

ESTADOS FINANCIEROS

AL 31 DE DICIEMBRE DEL 2024

Vo. Bo.



**L. A. WENDY AMÉRICA MALDONADO
MORALES**
ENCARGADA DEL DESPACHO DE LA
DIRECCIÓN DE ADMINISTRACIÓN Y FINANZAS

AUTORIZÓ



**M. EN A. P. FERNANDO FILEMÓN FERRUSCA
ORTIZ**
RECTOR



Concepto	2024	2023
INGRESOS Y OTROS BENEFICIOS		
Ingresos de Gestión	34,408,594	32,254,487
Impuestos	0	0
Cuotas y Aportaciones de Seguridad Social	0	0
Contribuciones de Mejoras	0	0
Derechos	0	0
Productos	2,264,292	527,954
Aprovechamientos	0	0
Ingresos por Venta de Bienes y Prestación de Servicios	32,144,302	31,726,533
Participaciones, Aportaciones, Convenios, Incentivos Derivados de la Colaboración Fiscal, Fondos Distintos de Aportaciones, Transferencias, Asignaciones, Subsidios y Subvenciones, y Pensiones y Jubilaciones	184,215,420	170,163,856
Participaciones, Aportaciones, Convenios, Incentivos Derivados de la Colaboración Fiscal y Fondos Distintos de Aportaciones	0	0
Transferencias, Asignaciones, Subsidios y Subvenciones, y Pensiones y Jubilaciones	184,215,420	170,163,856
Otros Ingresos y Beneficios	2,305,420	5,209
Ingresos Financieros	0	0
Incremento por Variación de Inventarios	0	0
Disminución del Exceso de Estimaciones por Pérdida o Deterioro u Obsolescencia	0	0
Disminución del Exceso de Provisiones	0	0
Otros Ingresos y Beneficios Varios	2,305,420	5,209
Total de Ingresos y Otros Beneficios	220,929,435	202,423,551
GASTOS Y OTRAS PÉRDIDAS		
Gastos de Funcionamiento	185,882,629	176,546,158
Servicios Personales	141,483,783	132,614,203
Materiales y Suministros	6,636,362	6,119,006
Servicios Generales	37,762,484	37,812,949
Transferencias, Asignaciones, Subsidios y Otras Ayudas	18,279,408	15,042,196
Transferencias Internas y Asignaciones al Sector Público	0	0
Transferencias al Resto del Sector Público	0	0
Subsidios y Subvenciones	38,200	49,550
Ayudas Sociales	9,604,324	7,613,478
Pensiones y Jubilaciones	8,636,884	7,379,168
Transferencias a Fideicomisos, Mandatos y Contratos Análogos	0	0
Transferencias a la Seguridad Social	0	0
Donativos	0	0
Transferencias al Exterior	0	0
Participaciones y Aportaciones	0	0
Participaciones	0	0
Aportaciones	0	0
Convenios	0	0
Intereses, Comisiones y Otros Gastos de la Deuda Pública	0	0
Intereses de la Deuda Pública	0	0
Comisiones de la Deuda Pública	0	0
Gastos de la Deuda Pública	0	0
Costo por Coberturas	0	0
Apoyos Financieros	0	0
Otros Gastos y Pérdidas Extraordinarias	9,491,383	8,840,494
Estimaciones, Depreciaciones, Deterioros, Obsolescencia y Amortizaciones	9,491,383	8,840,494
Provisiones	0	0
Disminución de Inventarios	0	0
Otros Gastos	0	0
Inversión Pública	0	0
Inversión Pública no Capitalizable	0	0
Total de Gastos y Otras Pérdidas	213,653,420	200,428,848
Resultados del Ejercicio (Ahorro/Desahorro)	7,276,015	1,994,703

Bajo protesta de decir verdad declaramos que los Estados Financieros y sus notas, son razonablemente correctos y son responsabilidad del emisor.

M. en A. P. Fernanda Filanón Ferrusca Ortiz
Rector

L.A. Wendy América Maldonado Morales
Encargada del Despacho de la Dirección de Administración y Finanzas

Concepto	2024	2023	Concepto	2024	2023
ACTIVO			PASIVO		
Activo Circulante	23,260,027	24,033,231	Pasivo Circulante	8,727,814	10,962,234
Derechos a Recibir Efectivo o Equivalentes	151,442	147,171	Cuentas por Pagar a Corto Plazo	0	0
Derechos a Recibir Bienes o Servicios	0	0	Documentos por Pagar a Corto Plazo	0	0
Inventarios	0	0	Porción a Corto Plazo de la Deuda Pública a Largo Plazo	0	0
Almacenes	0	0	Títulos y Valores a Corto Plazo	0	0
Estimación por Pérdida o Deterioro de Activos Circulantes	0	0	Pasivos Diferidos a Corto Plazo	0	0
Otros Activos Circulantes	0	0	Fondos y Bienes de Terceros en Garantía y/o Administración a Corto Plazo	0	0
Total de Activos Circulantes	23,411,470	24,180,402	Provisiones a Corto Plazo	0	0
Activo No Circulante	0	0	Otros Pasivos a Corto Plazo	0	0
Inversiones Financieras a Largo Plazo	0	0	Total de Pasivos Circulantes	8,727,814	10,962,234
Derechos a Recibir Efectivo o Equivalentes a Largo Plazo	522,530,005	420,538,394	Pasivo No Circulante	315,037	315,037
Bienes Inmuebles, Infraestructura y Construcciones en Proceso	138,466,994	137,894,507	Cuentas por Pagar a Largo Plazo	0	0
Bienes Muebles	1,023,683	1,023,683	Documentos por Pagar a Largo Plazo	0	0
Activos Intangibles	-185,326,304	-182,325,966	Deuda Pública a Largo Plazo	0	0
Depreciación, Deterioro y Amortización Acumulada de Bienes	51,866	51,866	Pasivos Diferidos a Largo Plazo	0	0
Activos Diferidos	0	0	Fondos y Bienes de Terceros en Garantía y/o en Administración a Largo Plazo	0	0
Estimación por Pérdida o Deterioro de Activos no Circulantes	0	0	Provisiones a Largo Plazo	315,037	315,037
Otros Activos no Circulantes	0	0	Total de Pasivos No Circulantes	315,037	315,037
Total de Activos No Circulantes	476,746,244	377,172,484	Total del Pasivo	9,042,851	11,277,271
Total del Activo	500,157,714	401,352,886	HACIENDA PÚBLICA/PATRIMONIO		
			Hacienda Pública/Patrimonio Contribuido	133,463,562	102,143,109
			Aportaciones	132,684,582	101,364,109
			Donaciones de Capital	779,000	779,000
			Actualización de la Hacienda Pública /Patrimonio	0	0
			Hacienda Pública/Patrimonio Generado	357,651,281	287,932,506
			Resultados del Ejercicio (Ahorro/Desahorro)	7,276,015	1,994,703
			Resultados de Ejercicios Anteriores	24,949,705	27,449,674
			Revalúos	325,453,519	257,064,619
			Reservas	0	1,425,364
			Rectificaciones de Resultados de Ejercicios Anteriores	-27,958	-1,854
			Exceso o Insuficiencia en la Actualización de la Hacienda Pública/Patrimonio	0	0
			Resultado por Posición Monetaria	0	0
			Resultado por Tenencia de Activos no Monetarios	0	0
			Total Hacienda Pública/Patrimonio	491,114,863	390,075,615
			Total del Pasivo y Hacienda Pública /Patrimonio	500,157,714	401,352,886

Bajo protesta de decir verdad declaramos que los Estados Financieros y sus notas, son razonablemente correctos y son responsabilidad del emisor.

M. en A. P. Fermín Filadelfo Ferrisca Ortiz
Revisor


L.A. Wendy América Maldonado Morales
Encargada del Despacho de la Dirección de Administración y Finanzas

UNIVERSIDAD TECNOLÓGICA DE SAN JUAN DEL RÍO
Estado de Variación en la Hacienda Pública
Del 1 de Enero al 31 de Diciembre de 2024
(Cifras en Pesos)

Concepto	Hacienda Pública / Patrimonio Contribuido	Hacienda Pública / Patrimonio Generado de Ejercicios Anteriores	Hacienda Pública / Patrimonio Generado del Ejercicio	Exceso o Insuficiencia en la Actualización de la Hacienda Pública / Patrimonio	TOTAL
Hacienda Pública/ Patrimonio Contribuido Neto de 2023	102,143,109				102,143,109
Aportaciones	101,364,109	0	0	0	101,364,109
Donaciones de Capital	779,000	0	0	0	779,000
Actualización de la Hacienda Pública/Patrimonio	0	0	0	0	0
Hacienda Pública/Patrimonio Generado Neto de 2023		285,937,803	1,994,703		287,932,506
Resultados del Ejercicio (Ahorro/Desahorro)	0	0	1,994,703	0	1,994,703
Resultados de Ejercicios Anteriores	0	27,449,674	0	0	27,449,674
Revalúos	0	257,064,619	0	0	257,064,619
Reservas	0	1,425,364	0	0	1,425,364
Rectificaciones de Resultados de Ejercicios Anteriores	0	-1,854	0	0	-1,854
Exceso o Insuficiencia en la Actualización de la Hacienda Pública/Patrimonio Neto de 2023				0	0
Resultado por Posición Monetaria	0	0	0	0	0
Resultado por Tenencia de Activos no Monetarios	0	0	0	0	0
Hacienda Pública/Patrimonio Neto Final de 2023	102,143,109	285,937,803	1,994,703	0	390,075,615
Cambios en la Hacienda Pública/Patrimonio Contribuido Neto de 2024	31,320,474				31,320,474
Aportaciones	31,320,474	0	0	0	31,320,474
Donaciones de Capital	0	0	0	0	0
Actualización de la Hacienda Pública/Patrimonio	0	0	0	0	0
Variaciones de la Hacienda Pública/Patrimonio Generado Neto de 2024		-2,499,969	72,218,744		69,718,775
Resultados del Ejercicio (Ahorro/Desahorro)	0	0	7,276,015	0	7,276,015
Resultados de Ejercicios Anteriores	0	-2,499,969	-1,994,703	0	-4,494,672
Revalúos	0	0	68,388,900	0	68,388,900
Reservas	0	0	-1,425,364	0	-1,425,364
Rectificaciones de Resultados de Ejercicios Anteriores	0	0	-26,104	0	-26,104
Cambios en el Exceso o Insuficiencia en la Actualización de la Hacienda Pública/Patrimonio Neto de 2024				0	0
Resultado por Posición Monetaria	0	0	0	0	0
Resultado por Tenencia de Activos no Monetarios	0	0	0	0	0
Hacienda Pública/Patrimonio Neto Final de 2024	133,463,582	283,437,834	74,213,447	0	491,114,863

Bajo protesta de decir verdad declaramos que los Estados Financieros y sus notas, son razonablemente correctos y son responsabilidad del emisor.


M. en A. P. Fernando Filemón Ferrusca Ortiz
Rector


L.A. Wendy América Maldonado Morales
Encargada del Despacho de la Dirección de Administración y Finanzas

Concepto	Origen	Aplicación
ACTIVO	3,773,542	102,578,370
Activo Circulante	773,204	4,271
Efectivo y Equivalentes	773,204	0
Derechos a Recibir Efectivo o Equivalentes	0	4,271
Derechos a Recibir Bienes o Servicios	0	0
Inventarios	0	0
Almacenes	0	0
Estimación por Pérdida o Deterioro de Activos Circulantes	0	0
Otros Activos Circulantes	0	0
Activo No Circulante	3,000,338	102,574,098
Inversiones Financieras a Largo Plazo	0	0
Derechos a Recibir Efectivo o Equivalentes a Largo Plazo	0	0
Bienes Inmuebles, Infraestructura y Construcciones en Proceso	0	101,991,611
Bienes Muebles	0	582,487
Activos Intangibles	0	0
Depreciación, Deterioro y Amortización Acumulada de Bienes	3,000,338	0
Activos Diferidos	0	0
Estimación por Pérdida o Deterioro de Activos no Circulantes	0	0
Otros Activos no Circulantes	0	0
PASIVO	0	2,234,421
Pasivo Circulante	0	2,234,421
Cuentas por Pagar a Corto Plazo	0	2,234,421
Documentos por Pagar a Corto Plazo	0	0
Porción a Corto Plazo de la Deuda Pública a Largo Plazo	0	0
Títulos y Valores a Corto Plazo	0	0
Pasivos Diferidos a Corto Plazo	0	0
Fondos y Bienes de Terceros en Garantía y/o Administración a Corto Plazo	0	0
Provisiones a Corto Plazo	0	0
Otros Pasivos a Corto Plazo	0	0
Pasivo No Circulante	0	0
Cuentas por Pagar a Largo Plazo	0	0
Documentos por Pagar a Largo Plazo	0	0
Deuda Pública a Largo Plazo	0	0
Pasivos Diferidos a Largo Plazo	0	0
Fondos y Bienes de Terceros en Garantía y/o en Administración a Largo Plazo	0	0
Provisiones a Largo Plazo	0	0
HACIENDA PÚBLICA/PATRIMONIO	104,990,685	3,951,437
Hacienda Pública/Patrimonio Contribuido	31,320,474	0
Aportaciones	31,320,474	0
Donaciones de Capital	0	0
Actualización de la Hacienda Pública/Patrimonio	0	0
Hacienda Pública/Patrimonio Generado	73,670,211	3,951,437
Resultados del Ejercicio (Ahorro/Desahorro)	5,281,312	0
Resultados de Ejercicios Anteriores	0	2,499,969
Revalúos	68,388,900	0
Reservas	0	1,425,364
Rectificaciones de Resultados de Ejercicios Anteriores	0	26,104
Exceso o Insuficiencia en la Actualización de la Hacienda Pública/Patrimonio	0	0
Resultado por Posición Monetaria	0	0
Resultado por Tenencia de Activos no Monetarios	0	0

Bajo protesta de decir verdad declaramos que los Estados Financieros y sus notas, son razonablemente correctos y son responsabilidad del emisor.


M. en A. P. Fernando Filmon Ferrusca Ortiz
Rector


L.A. Wendy América Maldonado Morales
Encargada del Despacho de la Dirección de Administración y Finanzas

Concepto	2024	2023
Flujos de Efectivo de las Actividades de Operación		
Origen	220,929,435	202,417,251
Impuestos	0	0
Cuotas y Aportaciones de Seguridad Social	0	0
Contribuciones de Mejoras	0	0
Derechos	0	0
Productos	2,264,292	527,954
Aprovechamientos	0	0
Ingresos por Venta de Bienes y Prestación de Servicios	34,449,722	31,725,442
Participaciones, Aportaciones, Convenios, Incentivos Derivados de la Colaboración Fiscal y Fondos Distintos de Aportaciones	0	0
Transferencias, Asignaciones, Subsidios y Subvenciones, y Pensiones y Jubilaciones	184,215,420	170,163,856
Otros Orígenes de Operación	0	0
Aplicación	212,320,765	191,089,430
Servicios Personales	138,819,343	130,920,948
Materiales y Suministros	6,636,362	6,119,006
Servicios Generales	37,070,888	37,244,783
Transferencias Internas y Asignaciones al Sector Público	0	0
Transferencias al Resto del Sector Público	0	0
Subsidios y Subvenciones	38,200	49,550
Ayudas Sociales	9,604,324	7,613,478
Pensiones y Jubilaciones	8,636,884	7,379,168
Transferencias a Fideicomisos, Mandatos y Contratos Análogos	0	0
Transferencias a la Seguridad Social	0	0
Donativos	0	0
Transferencias al Exterior	0	0
Participaciones	0	0
Aportaciones	0	0
Convenios	0	0
Otras Aplicaciones de Operación	11,514,765	1,762,497
Flujos Netos de Efectivo por Actividades de Operación	8,608,669	11,327,821
Flujos de Efectivo de las Actividades de Inversión		
Origen	0	0
Bienes Inmuebles, Infraestructura y Construcciones en Proceso	0	0
Bienes Muebles	0	0
Otros Orígenes de Inversión	0	0
Aplicación	9,381,873	958,022
Bienes Inmuebles, Infraestructura y Construcciones en Proceso	0	0
Bienes Muebles	9,381,873	958,022
Otras Aplicaciones de Inversión	0	0
Flujos Netos de Efectivo por Actividades de Inversión	-9,381,873	-958,022
Flujos de Efectivo de las Actividades de Financiamiento		
Origen	0	0
Endeudamiento Neto	0	0
Interno	0	0
Externo	0	0
Otros Orígenes de Financiamiento	0	0
Aplicación	0	0
Servicios de la Deuda	0	0
Interno	0	0
Externo	0	0
Otras Aplicaciones de Financiamiento	0	0
Flujos Netos de Efectivo por Actividades de Financiamiento	0	0
Incremento/Disminución Neta en el Efectivo y Equivalentes al Efectivo	-773,204	10,369,799
Efectivo y Equivalentes al Efectivo al Inicio del Ejercicio	24,033,231	13,663,432
Efectivo y Equivalentes al Efectivo al Final del Ejercicio	23,260,027	24,033,231

Bajo protesta de decir verdad declaramos que los Estados Financieros y sus notas, son razonablemente correctos y son responsabilidad del emisor.

M. en A. P. Fernando Filemón Ferrusca Ortiz
Rector

L.A. Wendy América Maldonado Morales
Encargada del Despacho de la Dirección de Administración y Finanzas



UNIVERSIDAD TECNOLÓGICA DE SAN JUAN DEL RÍO
Informe de Pasivos Contingentes

Del 1 de Enero al 31 de Diciembre de 2024
(Pesos)

"En cumplimiento a lo dispuesto en los artículos 46, fracción I, inciso f, y 52 de la Ley General de Contabilidad Gubernamental, y de conformidad con lo establecido en el capítulo VII, numeral II, inciso h) del Manual de Contabilidad Gubernamental emitido por el CONAC, el ente público informa lo siguiente:"

Juicio	Concepto	Importe
9701/2020/2	Juicio Ordinario Laboral: Rosa Martha Rodriguez Leyva Vs Utsjr	\$99,509.31
955/2020/2	Juicio Ordinario Laboral: Luis Lopez Jimenez Vs Utsjr	\$785,000.00
1623/2021/2	Juicio Ordinario Laboral: Luvín Hernández Peralta Vs Utsjr	\$200,000.00
1627/2021/2	Juicio Ordinario Laboral: Manuel Hernández Peralta Vs Utsjr	\$200,000.00
1628/2021/2	Juicio Ordinario Laboral: Alicia Salazar García Vs Utsjr	\$200,000.00
1624/2021/2	Juicio Ordinario Laboral: Floriberto De Jesús Hernández Vs Utsjr	\$200,000.00
1626/2021/2	Juicio Ordinario Laboral: Tomas Lara Reyes Vs Utsjr	\$200,000.00
28/2023/II	Juicio Ordinario Laboral: Ernesto Jaime Netzahual López Vs Utsjr	\$400,000.00
133/2024/2	Juicio Ordinario Laboral: Jesus Hazael García Gallegos Vs Utsjr	\$2,199.90
272/2023-IL	Juicio Ordinario Laboral: Enrique Reséndiz Trejo Vs Utsjr	\$150,000.00
437/2024/2	Juicio Ordinario Laboral: José Luis Alvarado Robledo	\$30,000.00
	Estudio Actuarial (Plan de pensiones, prima de antigüedad e indemnización)	\$1,019,334,890.90
	TOTAL	\$1,021,801,600.11

Bajo protesta de decir verdad declaramos que los Estados Financieros y sus Notas son razonablemente correctos y responsabilidad del emisor

M. en A. P. Fernando Filermón Ferrusca Ortiz
 Rector

L. A. Wendy América Maldonado Morales
 Encargada del Despacho de la Dirección de Administración y Finanzas

Las notas a los estados financieros son explicaciones que amplían el origen y significado de los datos y cifras que se presentan en los Estados Financieros, proporcionando información acerca del ente público, sus transacciones y otros eventos que lo han afectado o podrían afectar económicamente, las cuales son parte integrante de los mismos, teniendo presente los postulados de revelación suficiente e importancia relativa.

Su objetivo es revelar y proporcionar información adicional que no se presenta en los Estados Financieros, pero que es relevante para la comprensión de alguno de ellos. Lo anterior para dar cumplimiento a los artículos 46, fracción I, inciso g), 47, 48 y 49 de la Ley General de Contabilidad Gubernamental (LGCG).

Las Notas a los Estados Financieros deberán incluir en el encabezado los siguientes datos: Nombre del Ente Público, la denominación "Notas a los Estados Financieros", periodo de que se trata y la unidad monetaria en que están expresadas las cifras (pesos).

A continuación se presentan los tres tipos de notas a los Estados Financieros, a saber:

- > a) Notas de Gestión Administrativa,
- > b) Notas de Desglose, y
- > c) Notas de Memoria (cuentas de orden).

a) NOTAS DE GESTIÓN ADMINISTRATIVA:

Estas Notas tienen como objetivo la revelación del contexto y de los aspectos económico-financieros más relevantes que influyeron en las decisiones del periodo, y que deberán ser considerados en la elaboración de los estados financieros para la mayor comprensión de los mismos y sus particularidades.

De esta manera, se informan y explican las condiciones relacionadas con la información financiera de cada periodo de gestión; además, de exponer aquellas políticas que podrían afectar la toma de decisiones en periodos posteriores.

1. Autorización e Historia

Se informará sobre:

- a) Fecha de creación del ente.

La Universidad Tecnológica de San Juan del Río, es un Organismo Público Descentralizado, con personalidad jurídica y patrimonio propio creada bajo Decreto emitido por el Poder Ejecutivo del Estado de Querétaro, el 27 de abril de 1999 y publicado en el periódico Oficial del Gobierno del Estado de Querétaro "La sombra de Arteaga", la cual tuvo su última modificación el 03 de septiembre de 2010.

- b) Principales cambios en su estructura. Actualmente no hay cambios en la estructura

2. Panorama Económico y Financiero

Se informará sobre las principales condiciones económico- financieras bajo las cuales el ente público estuvo operando; y las cuales influyeron en la toma de decisiones de la administración; tanto a nivel local como federal.

Las aportaciones Estatales y Federales que recibe la Universidad Tecnológica de San Juan del Río, y que destina para el ejercicio de sus atribuciones constitucionales, básicamente provienen de los recursos presupuestarios previstos en el Presupuesto de Egresos de la Federación, mismos que recibe a través de ministraciones que efectúa la Tesorería de la Federación (TESOFE) a la cuenta bancaria de la UTSJR, destinada para tal efecto, de acuerdo con las fechas establecidas en el calendario de ministraciones correspondientes.

Cabe hacer hincapié que la UTSJR genera ingresos propios bajo los siguientes conceptos: Servicios Escolares, Exámenes de admisión y extraordinarios, inscripciones, reinscripciones, reposiciones de credenciales, constancias, certificados parciales, titulaciones, multas de biblioteca y recargos.

Los ingresos por venta de bienes y servicios representarían cuotas escolares cobradas a los educandos y las mismas son determinadas por la UTSJR y autorizadas por Consejo Directivo.

3. Organización y Objeto Social

Se informará sobre:

- a) Objeto social.

1.- Impartir educación superior en sus diferentes modalidades en los niveles de técnico superior universitario, licenciatura y posgrado, con el objeto de preparar profesionales aptos para la aplicación de conocimientos y la solución creativa de problemas con un sentido de innovación incorporando avances científicos y tecnológicos en beneficio de los sectores públicos, privado y social;

2.- Realizar estudios, proyectos e investigaciones en las área de su competencia, que se traduzcan en aportaciones concretas que contribuyan al mejoramiento y eficiencia de la producción industrial y de servicios, así como a elevar la calidad de vida de la comunidad;

3.- Desarrollar programas de apoyo tecnológico en beneficio de la comunidad;

4.- Fomentar el desarrollo de nuevos perfiles académicos en la educación superior, en el ámbito de la ciencia y la tecnología, con el fin de formar profesionales capaces, que participen en el desarrollo que precisa la Entidad;

5.- Promover la cultura científico y tecnológica en el Estado, mediante la investigación aplicada y el intercambio académico con otras instituciones educativas estatales, nacionales o extranjeras;

y

6.- Desarrollar las funciones de vinculación con los sectores público, privado y social, para contribuir al desarrollo tecnológico y social de la comunidad.

Actualmente, la UTSJR cuenta con 1 plantel en el cual existen 12 doce carreras a nivel técnico Superior Universitario y 9 ingenierías a nivel licenciatura.

b) Principal actividad.

1.- Impartir educación superior en sus diferentes modalidades en los niveles de técnico superior universitario, licenciaturas y posgrado, vinculados estrictamente con las necesidades de la comunidad;

- 2.- Adoptar la organización administrativa y académica que estime conveniente, así como contratar los recursos necesarios para su operación, de conformidad con el presupuesto anual de egresos que se le sea asignado y demás leyes aplicables;
- 3.- Regular el desarrollo de sus funciones sustantivas y de apoyo, así como la estructura y atribuciones de sus órganos;
- 4.- Someter los planes y programas de estudio, así como las adiciones o reformas a éstos, a la aprobación de los organismos regulatorios dependientes de la Secretaría de Educación, tanto federal como estatal;
- 5.- Expedir certificados de estudios, títulos, constancias, diplomas, reconocimientos y distinciones especiales, conforme a las disposiciones aplicables; y
- 6.- Las demás señaladas en el Artículo 6 Fracciones VI a la XIX del Decreto por el que se Reforma el Decreto que Crea la Universidad Tecnológica de San Juan del Río, Querétaro.

c) Ejercicio fiscal: 01 de Enero de 2024, al 31 de Diciembre de 2024.

d) Régimen jurídico. La Institución es un Organismo Público Descentralizado de Gobierno del Estado de Querétaro, con personalidad jurídica propia así como su patrimonio.

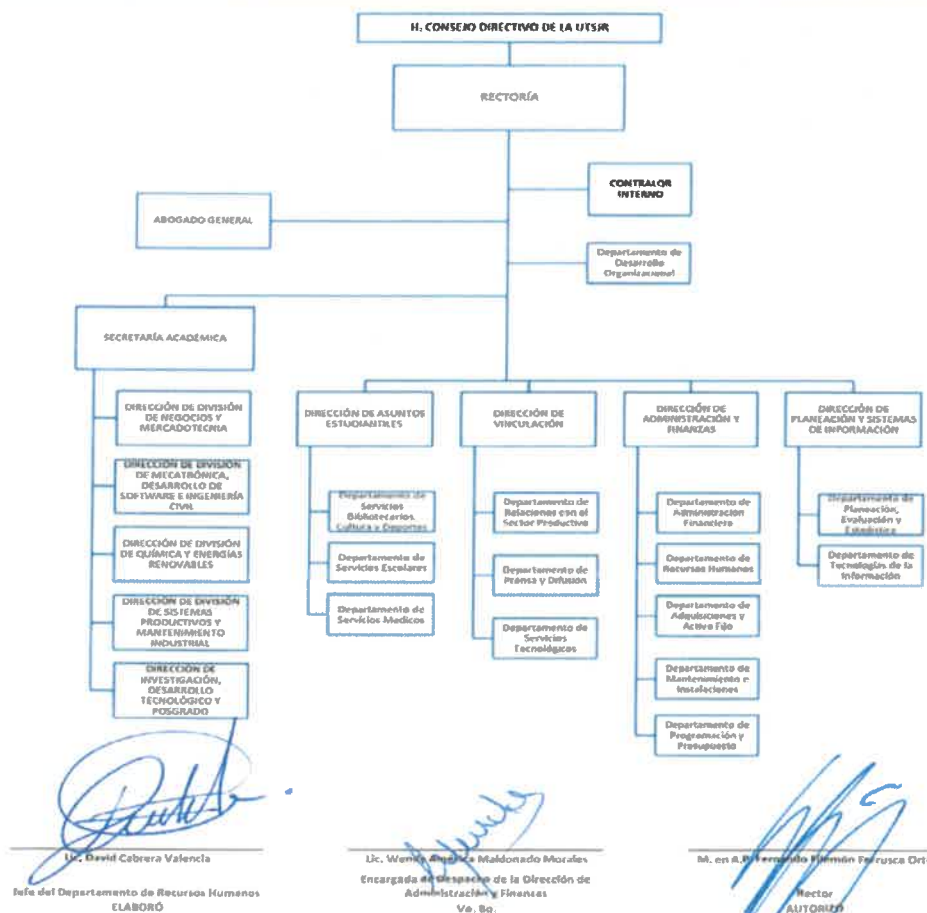
e) Consideraciones fiscales del ente: revelar el tipo de contribuciones que esté obligado a pagar o retener.

La Institución tributa bajo el Título III del régimen fiscal de Personas Morales con fines no lucrativos (NO CONTRIBUYENTES) de la Ley del Impuesto Sobre la Renta.

Las obligaciones fiscales que atiende la Institución son: ISR Retención por ingresos a Asimilados a Salarios, Retención de Sueldos y Salarios, Retención de ISR por Servicios Personales, Retenciones de IMSS.

f) Estructura organizacional básica. Organigrama.

UNIVERSIDAD TECNOLÓGICA DE SAN JUAN DEL RÍO, QUERÉTARO
PROPUESTA DE ORGANIGRAMA ESTRUCTURAL



Fecha de Actualización:

Julio 2023

Número de Sesión, fecha y acuerdo de la Junta Directiva en la que fue aprobado:

Segunda Sesión Ordinaria del H. Consejo Directivo de la Universidad Tecnológica de San Juan del Río, de fecha 17 de Julio de 2023.

El Organigrama Estructural es la representación gráfica de la Estructura Orgánica de una Institución Pública, y refleja en forma esquemática la descripción de las unidades administrativas que la integran, su respectiva relación, niveles jerárquicos, líneas de mando y canales formales de comunicación. Además de la Junta de Gobierno, debe representar las Unidades Administrativas desde la dirección general de la Institución Pública, hasta el nivel de jefe de departamento u homólogo.

g) Fideicomisos, mandatos y análogos de los cuales es fideicomitente o fideicomisario. (No aplica a la Institución)

4. Bases de Preparación de los Estados Financieros

Se informará sobre:

a) Si se observó la normatividad emitida por el CONAC y las disposiciones legales aplicables.

Los estados financieros de la Universidad Tecnológica de San Juan del Río se prepararon de conformidad con las disposiciones normativas que le son aplicables en su carácter de Entidad Paraestatal del Gobierno del Estado de Querétaro y que están incluidas en la Ley General de Contabilidad Gubernamental y en los Postulados Básicos de Contabilidad Gubernamental.

b) La normatividad aplicada para el reconocimiento, valuación y revelación de los diferentes rubros de la información financiera, así como las bases de medición utilizadas para la elaboración de los estados financieros; por ejemplo: costo histórico, valor de realización, valor razonable, valor de recuperación o cualquier otro método empleado y los criterios de aplicación de los mismos.

Para este apartado la Institución ha considerado lo establecido en las Principales Reglas de Registro y Valuación del Patrimonio "Elementos Generales", así como en las Reglas Específicas de Registro y Valuación del Patrimonio, emitidas ambas por el CONAC, tomando como base de medición para la elaboración de los estados financieros el costo histórico, dado que es el monto pagado de efectivo o equivalentes por un activo o servicio al momento de su adquisición.

c) Postulados Básicos de Contabilidad Gubernamental (PBCG)

Son los elementos fundamentales que configuran el Sistema de Contabilidad Gubernamental (SCG), siendo el sustento técnico del registro de las operaciones, la elaboración y presentación de los estados financieros, con la finalidad uniformar los métodos, procedimientos y prácticas contables.

Los postulados Básicos de Contabilidad se han utilizado para elaborar los Estados Financieros, alineando así los procedimientos y métodos de la Universidad Tecnológica de San Juan del Río.

d) Normatividad supletoria. En caso de emplear varios grupos de normatividades (normatividades supletorias), deberá realizar la justificación razonable correspondiente, su alineación con los PBCG y a las características cualitativas asociadas descritas en el Marco Conceptual de Contabilidad Gubernamental (MCCG) y sus modificaciones.

La Institución "UTSR" no adopta criterio de aplicar normatividad supletoria.

e) Para las entidades que por primera vez estén implementando la base del devengado de acuerdo a la Ley de Contabilidad, deberán: (NO aplica a la Institución)

- Revelar las nuevas políticas de reconocimiento;
- Su plan de implementación;
- Revelar los cambios en las políticas, la clasificación y medición de las mismas, así como su impacto en la información financiera, y
- Presentar los últimos estados financieros con la normatividad anteriormente utilizada con las nuevas políticas para fines de comparación en la transición a la base devengado.

5. Políticas de Contabilidad Significativas.

Son los principios, bases, reglas y procedimientos específicos adoptados por el ente público en la elaboración y presentación de sus estados financieros.

El ente público seleccionará y aplicará sus políticas contables de manera congruente para transacciones, otros eventos y condiciones que sean similares.

a) Actualización: se informará del método utilizado para la actualización del valor de los activos, pasivos y Hacienda Pública/Patrimonio y de las razones de dicha elección. Así como informar de la desconexión o reconexión inflacionaria. La UTSJR considera para este efecto lo establecido en las Principales Reglas de Registro y Valuación del Patrimonio (Elementos Generales) emitidas por el CONAC.

NOTA: En el mes de febrero de 2024 se registraron las siguientes revaluaciones de bienes Inmuebles 1. Actualización catastral de terrenos con un valor de \$ 27,559,800.00; 2. Actualización del valor catastral por \$40,829,099.74 y 3. se registro el alta de un bien denominado Modulo B, edificio de docencia amp. "D" laboratorio de construcción "Q" cafetería; adecuación de acceso norte por un valor de \$ 33,602,711.42

b) Informar sobre la realización de operaciones en el extranjero y de sus efectos en la información financiera gubernamental, considerando entre otros el importe de las variaciones cambiarias reconocidas en el resultado (ahorro o desahorro). Para el ejercicio actual no se han realizado operaciones en moneda extranjera.

c) Método de valuación de la inversión en acciones de Compañías subsidiarias no consolidadas y asociadas. No le aplica a la Institución.

d) Sistema y método de valuación de inventarios y costo de lo vendido. No aplica a la Institución, ya que no cuenta con sistemas y métodos de valuación de inventarios.

e) Beneficio a empleados: revelar el cálculo de la reserva actuarial, valor presente de los ingresos esperados comparado con el valor presente de la estimación de gastos tanto de los beneficiarios actuales como futuros. La Universidad (UTSR) informa que se tiene un estudio de valuación actuarial con corte al 31 de diciembre de 2021 realizado por Valuaciones Actuariales del Norte, Consultoría actuarial, el cual refleja el valor de los Servicios Totales de Obligaciones de pensionados actuales, mismo que asciende a un monto de \$ 1,019,334,890.90.

Universidad Tecnológica de San Juan del Río

Total

Valor presente de las obligaciones

Tasa de Rendimiento del 2.00%

	Activo			Pensionado		Nuevas Gen.	Total
	Pasados	Servicios Futuros	Totales	Servicios Totales	Servicios Totales	Servicios Totales	Servicios Totales
Artigüedad, Vejez y Cesantía							
a).- Titular	473,627,602.41	313,286,912.46	786,914,514.87	63,471,675.65	1,047,822,440.74	1,898,208,631.27	
b).- Beneficiario	65,083,934.40	39,933,132.02	105,017,066.42	5,239,236.30	120,632,615.23	239,884,917.94	
Invalidez por causas ajenas al trabajo							
a).- Titular	0.00	0.00	0.00	0.00	0.00	0.00	0.00
b).- Beneficiario	0.00	0.00	0.00	0.00	0.00	0.00	0.00
Viuidez, Orfandad y Ascendencia por causas ajenas al trabajo	0.00	0.00	0.00	0.00	0.00	0.00	0.00
Incapacidad por causas del trabajo							
a).- Titular	0.00	0.00	0.00	0.00	0.00	0.00	0.00
b).- Beneficiario	0.00	0.00	0.00	0.00	0.00	0.00	0.00
Viuidez, Orfandad y Ascendencia por causas del trabajo	0.00	0.00	0.00	0.00	0.00	0.00	0.00
Pagos únicos	23,029,330.23	20,691,035.32	43,720,365.55	0.00	107,544,276.24	151,264,641.76	
Prima de Antigüedad	17,311,298.80	13,498,653.02	30,809,951.82	0.00	54,328,204.94	85,138,156.76	
Indemnización Legal	1,347,408.02	1,614,551.45	2,961,959.47	0.00	13,060,113.30	16,022,072.76	
FidRiesgosTrab	817,272.09	1,054,412.72	1,871,684.80	0.00	9,177,458.25	11,049,143.05	
InvRiesgosTrab	568,337.00	720,343.85	1,278,680.84	0.00	6,269,761.11	7,548,441.95	
Pago de marcha	350,021.05	435,600.14	785,621.19	0.00	2,585,678.34	3,371,299.53	
Seguro de vida	2,644,933.27	3,367,474.15	6,012,467.42	0.00	22,123,060.30	28,135,527.72	
Estímulo por años de servicio	8,620,326.64	6,355,705.47	14,976,032.11	0.00	25,198,138.44	40,174,170.56	
Beneficiarios actuales	0.00	0.00	0.00	0.00	0.00	0.00	0.00
SubTotal	570,361,193.67	380,266,785.28	950,627,978.95	68,706,911.95	1,310,197,470.65	2,329,532,361.55	
Gastos de administración	0.00	0.00	5,881,337.52		25,489,423.42	31,370,760.94	
Costo de servicio médico	0.00	0.00	0.00	0.00	0.00	0.00	0.00
Otros Egresos	0.00	0.00	0.00		0.00	0.00	0.00
Total			956,509,316.47	68,706,911.95	1,335,686,894.07	2,360,903,122.49	
Reserva			0.00			0.00	0.00
Valor presente de sueldos futuros			588,133,751.93		2,548,942,341.81	3,137,076,093.84	
Aportación en porcentaje de la nómina activos			162.63 %	11.68 %			
Aportación en porcentaje de la nómina de nuevas generaciones					52.40 %		
Aportación en porcentaje de la nómina global						75.26 %	

f) Provisiones: objetivo de su creación, monto y plazo. La Institución cuenta con una provisión de \$ 315,036.84 (trescientos quince mil treinta y seis pesos 84/100 M.N.), derivado de observación de reclasificación el mes de diciembre de 2022.

Este pasivo corresponde al finiquito del profesor Arturo Pacheco Lannoy, el cual falleció el 29 de marzo del año 2021, el pago no se ha podido realizar debido a que la familia del antes trabajador de esta Institución tiene en proceso una declaratoria de beneficiarios ante el Tribunal de Conciliación y Arbitraje, sin que a la fecha se haya notificado por parte del Tribunal la conclusión del mismo.

El posible plazo se desconoce por estar en total control del Tribunal.

g) Reservas: objetivo de su creación, monto y plazo. La Universidad reclasificó la reserva que se tenía de años anteriores por observación del comisario mediante oficio SC/02685/2024 con corte al mes de octubre de 2024 incluida en el pliego de observaciones con el numeral 3, con el propósito de sólo reconocer en el rubro de Activo el fondo para cubrir obligaciones laborales en la cuenta 1114-1-1-02, cuenta de inversión en la institución bancaria Santander México, S.A., el plazo de la inversión es de disposición inmediata, sin plazo obligatorio establecido.

h) Cambios en políticas contables y corrección de errores junto con la revelación de los efectos que se tendrá en la información financiera del ente público, ya sea retrospectivos o prospectivos. La Institución tiene un movimiento de \$ 1,853.94 (mil ochocientos cincuenta y tres pesos 94/100 M.N.) derivado de observación de reclasificación el mes de agosto de 2022.

i) Reclasificaciones: se deben revelar todos aquellos movimientos entre cuentas por efectos de cambios en los tipos de operaciones. La UTSJR no ha tenido reclasificaciones por parte del despacho externo o ajustes que afecten los estados financieros.

j) Depuración y cancelación de saldos: en el actual ejercicio 2024 la UTSJR no ha tenido depuración o cancelación de saldos.

6. Posición en Moneda Extranjera y Protección por Riesgo Cambiario (No aplica para la Institución)

- a) Activos en moneda extranjera.
- b) Pasivos en moneda extranjera.
- c) Posición en moneda extranjera.
- d) Tipo de cambio.
- e) Equivalente en moneda nacional.

Lo anterior, por cada tipo de moneda extranjera que se encuentre en los rubros de activo y pasivo.

Adicionalmente, se informará sobre los métodos de protección de riesgo por variaciones en el tipo de cambio.

7. Reporte Analítico del Activo:

Debe mostrar la siguiente información:

- a) Vida útil, porcentajes de depreciación y amortización utilizados en los diferentes tipos de activos, o el importe de las pérdidas por deterioro reconocidas.

CONCEPTO	Años de vida útil	% de depreciación anual
BIENES INMUEBLES, INFRAESTRUCTURA Y CONSTRUCCIONES EN PROCESO		
Viviendas	50	2
Edificios No Habitacionales	30	3.3
Infraestructura	25	4
Otros Bienes Inmuebles	20	5
BIENES MUEBLES		
Mobiliario y Equipo de Administración		
Muebles de Oficina y Estantería	10	10
Muebles, Excepto De Oficina Y Estantería	10	10
Equipo de Cómputo y de Tecnologías de la Información	3	33.3
Otros Mobiliarios y Equipos de Administración	10	10
Mobiliario y Equipo Educativo y Recreativo		
Equipos y Aparatos Audiovisuales	3	33.3
Aparatos Deportivos	5	20
Cámaras Fotográficas y de Video	3	33.3
Otro Mobiliario y Equipo Educativo y Recreativo	5	20
Equipo e Instrumental Médico y de Laboratorio		
Equipo Médico y de Laboratorio	5	20
Instrumental Médico y de Laboratorio	5	20
Equipo de Transporte		
Automóviles y Equipo Terrestre	5	20
Carrocerías y Remolques	5	20
Equipo Aeroespacial	5	20
Equipo Ferroviario	5	20
Embarcaciones	5	20
Otros Equipos de Transporte	5	20
Maquinaria, Otros Equipos y Herramientas		
Maquinaria y Equipo Agropecuario	10	10
Maquinaria y Equipo Industrial	10	10
Maquinaria y Equipo de Construcción	10	10
Sistemas de Aire Acondicionado, Calefacción y de Refrigeración Industrial y Comercial	10	10
Equipo de Comunicación y Telecomunicación	10	10
Equipos de Generación Eléctrica, Aparatos y Accesorios Eléctricos	10	10
Herramientas y Máquinas-Herramienta	10	10
Otros Equipos	10	10
Activos Biológicos		
Árboles y Plantas	5	20
Otros Activos Biológicos	5	20
Amortización de Activos Intangibles		
Amortización de Software	3	33.33
Amortización de Licencias	3	33.33

b) Cambios en el porcentaje de depreciación y amortización y en el valor de los activos ocasionado por deterioro: No existen en el actual ejercicio 2024.

c) El importe de los gastos capitalizados en el ejercicio, tanto financieros como de investigación y desarrollo: No existen a la fecha de las presentes Notas.

d) Riesgos por tipo de cambio o tipo de interés de las inversiones financieras: No existen a la fecha este tipo de riesgos.

e) Valor en el ejercicio de los bienes construidos por la entidad. No aplica para la Institución.

f) Otras circunstancias de carácter significativo que afecten el activo, tales como bienes en garantía, señalados en embargos, litigios, títulos de inversiones entregados en garantías, baja significativa del valor de inversiones financieras, etc.: No existen circunstancias que afecten el activo por dichos conceptos.

g) Desmantelamiento de Activos, procedimientos, implicaciones, efectos contables. En el ejercicio 2024 no se han realizado ningún desmantelamiento de Activos.

h) Administración de activos; planeación con el objetivo de que el ente los utilice de manera más efectiva: Existe un departamento de Adquisiciones y activo fijo, quien se encarga del control y disposición de los activos de la Institución.

Adicionalmente, se deben incluir las explicaciones de las principales variaciones en el activo, en cuadros comparativos como sigue: (actualmente este apartado no tiene explicaciones que manifestar por la Institución).

- a) Inversiones en valores. (Este apartado no aplica para la Institución).
- b) Patrimonio de Organismos descentralizados de Control Presupuestario Indirecto. (Este apartado no aplica para la Institución).
- c) Inversiones en empresas de participación mayoritaria. (Este apartado no aplica para la Institución).
- d) Inversiones en empresas de participación minoritaria. (Este apartado no aplica para la Institución).
- e) Patrimonio de Organismos Descentralizados de Control Presupuestario Directo, según corresponda. (Este apartado no aplica para la Institución).

8. Fideicomisos, Mandatos y Análogos:

Se deberá informar: (Este apartado no aplica para la Institución).

- a. Por ramo administrativo que los reporta.
- b. Enlistar los de mayor monto de disponibilidad, relacionando aquéllos que conforman el 80% de las disponibilidades.

9. Reporte de la Recaudación

a) Análisis del comportamiento de la recaudación correspondiente al ente público o cualquier tipo de ingreso, de forma separada los ingresos locales de los federales

INGRESOS DE LIBRE DISPOSICIÓN	APROBADO	RECAUDADO	RECAUDACIÓN ADICIONAL
INGRESOS DE LIBRE DISPOSICIÓN APROBADO POR EL H. CONSEJO DIRECTIVO DE UNIVERSIDAD TECNOLÓGICA DE SAN JUAN DEL RÍO PARA EL EJERCICIO FISCAL 2024	25,000,000.00	\$ 32,144,302.22	7,144,302.22
PRODUCTOS FINANCIEROS		702,542.32	
OTROS INGRESOS Y BENEFICIOS VARIOS		2,305,420.16	

INGRESOS ESTATALES	APROBADO	RECAUDADO	RECAUDACIÓN ADICIONAL
SUSIDIO ESTATAL ORDINARIO APROBADO EN LA LEY DE INGRESOS DEL ESTADO DE QUERÉTARO PARA EL EJERCICIO FISCAL 2024	121,521,426.00	\$ 121,521,426.00	0
SUBSIDIOS Y SUBVENCIONES		12,242,837.32	
PRODUCTOS FINANCIEROS		1,561,054.28	

INGRESOS FEDERALES	APROBADO	RECAUDADO	RECAUDACIÓN ADICIONAL
SUSIDIO FEDERAL ORDINARIO APROBADO EN LA LEY DE INGRESOS DEL ESTADO DE QUERÉTARO PARA EL EJERCICIO FISCAL 2024	46,279,857.00	\$ 46,281,157.00	2,001,300.00
APOYO A CENTROS Y ORGANIZACIONES DE EDUCACIÓN, PARA EL EJERCICIO FISCAL 2024		2,000,000.00	
PROGRAMA PARA EL DESARROLLO PROFESIONAL DOCENTE "PRODEP" 2024		170,000.00	
PRODUCTOS FINANCIEROS		695.38	

b) Proyección de la Recaudación e ingresos en el mediano plazo:

M E S	2024			TOTAL
	PROPIOS	ESTATAL	FEDERAL	
ENERO	0.00	0.00	0.00	0.00
FEBRERO	0.00	0.00	0.00	0.00
MARZO	0.00	0.00	0.00	0.00
ABRIL	0.00	0.00	0.00	0.00
MAYO	0.00	0.00	0.00	0.00
JUNIO	0.00	0.00	0.00	0.00
JULIO	0.00	0.00	0.00	0.00
AGOSTO	0.00	0.00	0.00	0.00
SEPTIEMBRE	0.00	0.00	0.00	0.00
OCTUBRE	0.00	0.00	0.00	0.00
NOVIEMBRE	0.00	0.00	0.00	0.00
DICIEMBRE	0.00	0.00	0.00	0.00
TOTAL	0.00	0.00	0.00	0.00

10. Información sobre la Deuda y el Reporte Analítico de la Deuda

(Este apartado no aplica para la Institución).

- a) Utilizar al menos los siguientes indicadores: deuda respecto al PIB y deuda respecto a la recaudación tomando, como mínimo, un período igual o menor a 5 años.
- b) Información de manera agrupada por tipo de valor gubernamental o instrumento financiero en la que se consideren intereses, comisiones, tasa, perfil de vencimiento y otros gastos de la deuda.

11. Calificaciones otorgadas

Se deberá informar: (Este apartado no aplica para la Institución).

Informar, tanto del ente público como cualquier transacción realizada, que haya sido sujeta a una calificación crediticia.

12. Proceso de Mejora

Se informará de:

- a) Principales Políticas de control interno.

La Institución cuenta con sus manuales de organización y constantemente se revisan y actualizan sus políticas y procedimientos de control interno de las diferentes direcciones.

Se revisan constantemente las cuentas de deudores diversos, y con esto evitar que se acumulen los gastos a comprobar por concepto de viáticos pendientes de aplicar, los empleados tienen 15 días naturales para realizar sus comprobaciones de viáticos.

Cada mes la Universidad realiza conciliaciones bancarias para estar al pendiente de los saldos, rendimientos o devoluciones que el banco abone o cargue a las diversas cuentas.

Se atiende las diferentes auditorías que el Órgano Interno de control practica a la Dirección de Administración y Finanzas y lo que derive de ellas.

- b) Medidas de desempeño financiero, metas y alcance.

La Institución cuenta con indicadores de desempeño financiero, metas y alcances, mismos que son establecidos por la Dirección de Administración y Finanzas, además se cuenta con el POA.

Se consulta el esquema de la Contabilidad Gubernamental para cumplir con las obligaciones de la armonización contable en materia de información financiera, transparencia y rendición de cuentas.

13. Información por Segmentos (Este apartado no aplica para la Institución).

Cuando se considere necesario se podrá revelar la información financiera de manera segmentada debido a la diversidad de las actividades y operaciones que realizan los entes públicos, ya que la misma proporciona información acerca de las diferentes actividades operativas en las cuales participa, de los productos o servicios que maneja, de las diferentes áreas geográficas, de los grupos homogéneos con el objetivo de entender el desempeño del ente, evaluar mejor los riesgos y beneficios del mismo, y entenderlo como un todo y sus partes integrantes.

Consecuentemente, esta información contribuye al análisis más preciso de la situación financiera, grados y fuentes de riesgo y crecimiento potencial de negocio.

14. Eventos Posteriores al Cierre

El ente público informará el efecto en sus estados financieros de aquellos hechos ocurridos en el período posterior al que informa, que proporcionan mayor evidencia sobre eventos que le afectan económicamente y que no se conocían a la fecha de cierre, al 31 de diciembre de 2024 no existen eventos posteriores que manifestarse.

15. Partes Relacionadas

Este apartado no aplica para la Institución.

Se debe establecer por escrito que no existen partes relacionadas que pudieran ejercer influencia significativa sobre la toma de decisiones financieras y operativas.

16. Responsabilidad Sobre la Presentación Razonable de la Información Contable

La Información Contable de la Institución, cumple con la disposición de estar firmada en cada página de la misma e incluir al final la siguiente leyenda: "Bajo protesta de decir verdad declaramos que los Estados Financieros y sus notas, son razonablemente correctos y son responsabilidad del emisor". Lo anterior, no será aplicable para la información contable consolidada.

b) Notas de Desglose

I Notas al Estado de Actividades

Ingresos y Otros Beneficios

1. Explicar aquellas cuentas de los rubros que integran los grupos de: Ingresos de Gestión; Participaciones, Aportaciones, Convenios, Incentivos Derivados de la Colaboración Fiscal, Fondos Distintos de Aportaciones, Transferencias, Asignaciones, Subsidios y Subvenciones y Pensiones y Jubilaciones; y Otros Ingresos y Beneficios, que en lo individual representen el 15% o más del total del rubro al que corresponden.

INGRESOS Y OTROS BENEFICIOS

Cuenta de ingresos:	Monto	Porcentaje Total del Ingreso	Característica Significativa
INGRESOS DE GESTIÓN	\$ 34,408,584.20		
Ingresos por Venta de Bienes y Prestación de Servicios de Entidades Parastatales y Fideicomisos No Empresariales y No Financieros	\$ 32,144,302.22	93.42%	INGRESOS GENERADOS POR LA ACTIVIDAD PRIMA DE LA UNIVERSIDAD; TITULACIONES, EMISIÓN DE CONSTANCIAS, CREDENCIALES, INSCRIPCIONES, ENTRE OTROS
PARTICIPACIONES, APORTACIONES, CONVENIOS, INCENTIVOS DERIVADOS DE LA COLABORACIÓN FISCAL, FONDOS DISTINTOS DE APORTACIONES, TRANSFERENCIAS, ASIGNACIONES, SUBSIDIOS Y SUBVENCIONES, PENSIONES Y JUBILACIONES	184,215,420.32		
Transferencias, Asignaciones, Subsidios y Subvenciones y Pensiones y Jubilaciones Ingresos Subsidio Estatal	184,215,420.32		
Transferencias y Asignaciones	171,972,583.00		INGRESOS RECIBIDOS DE LA FEDERACIÓN Y DEL ESTADO DERIVADOS DEL CONVENIO CELEBRADO ENTRE EL ESTADO, LA FEDERACIÓN Y LA UTSJR PARA EL EJERCICIO 2024
Servicios Personales Estatal	\$ 121,521,428.00	70.56%	INGRESO ESTATAL
Servicios Personales Federal	\$ 48,281,157.00	26.07%	INGRESO FEDERAL
Subsidios y Subvenciones	12,242,837.32		
Beca Embajadores 2024 Movilidad Estudiantil	\$ 2,351,700.00	19.21%	INGRESO DOCENTE
Programa Confligo, Intervención Educativa Querétaro 2024	\$ 4,586,602.38	37.47%	INGRESO INTERVENCIÓN EDUCATIVA
FEIEF 2023	\$ 2,800,000.00	22.87%	INGRESO FEIEF
Otros Ingresos y Beneficios	2,305,420.18		
Otros Ingresos y Beneficios Varios	\$ 2,305,420.18	100.00%	
TOTAL DE INGRESOS Y OTROS BENEFICIOS	220,929,434.68		

Gastos y otras pérdidas

Explicar aquellas cuentas de los rubros que integran los grupos de: Gastos de Funcionamiento; Transferencias, Subsidios y Otras Ayudas, Participaciones y Aportaciones, Intereses, Comisiones y Otros Gastos y Pérdidas Extraordinarias, Así como Inversión Pública, que en lo individual representen el 15% o más del total del rubro al que corresponden al 31 de diciembre de 2024.

MONTO TOTAL DE GASTOS		\$ 213,653,419.72	
CUENTA	MONTO INDIVIDUAL	PORCENTAJE DEL TOTAL DEL GASTO	CARACTERÍSTICAS CUALITATIVAS
GASTOS DE FUNCIONAMIENTO			
Servicios Personales	\$ 141,483,783.35	100.00%	
Remuneraciones al personal de carácter permanente	\$ 72,074,711.09	50.94%	IMPORTE DEL GASTO POR LAS PERCEPCIONES CORRESPONDIENTES AL PERSONAL DE CARÁCTER PERMANENTE. EL PORCENTAJE REPRESENTA LA TENDENCIA DE LA CUENTA RESPECTO DEL TOTAL DEL RUBRO.
Remuneraciones adicionales y especiales	\$ 24,123,485.96	17.05%	IMPORTE DEL GASTO POR LAS PERCEPCIONES CORRESPONDIENTES AL PERSONAL DE CARÁCTER PERMANENTE. PRIMAS POR AÑOS DE SERVICIOS EFECTIVAMENTE PRESTADOS Y PRIMAS DE VACACIONES Y DE FIN DE AÑO. EL PORCENTAJE REPRESENTA LA TENDENCIA DE LA CUENTA RESPECTO DEL TOTAL DEL RUBRO.
Otras prestaciones sociales y económicas	\$ 22,981,680.19	16.23%	IMPORTE DEL GASTO POR LAS PERCEPCIONES CORRESPONDIENTES AL PERSONAL DE CARÁCTER PERMANENTE. INDENIZACIONES Y PENSIONES CONTRACTUALES. EL PORCENTAJE REPRESENTA LA TENDENCIA DE LA CUENTA RESPECTO DEL TOTAL DEL RUBRO.
Materiales y Suministros	\$ 6,636,362.08	100.00%	
Materiales de administración, emisión de documentos y artículos oficiales	\$ 2,105,422.63	31.73%	COMPRENDE EL IMPORTE DEL GASTO POR TODA CLASE DE INSUMOS Y SUMINISTROS REQUERIDOS PARA LA PRESTACIÓN DE BIENES Y SERVICIOS Y PARA EL DESARROLLO DE LAS ACTIVIDADES ADMINISTRATIVAS. EL PORCENTAJE REPRESENTA LA TENDENCIA DE LA CUENTA RESPECTO DEL TOTAL DEL RUBRO.
Materiales y Artículos de Construcción y de Reparación	\$ 1,241,156.18	18.70%	COMPRENDE EL IMPORTE DEL GASTO POR LA COMPRA DE MATERIALES Y ARTÍCULOS REQUERIDOS PARA DAR MANTENIMIENTO A LOS EDIFICIOS DE LA UTSJR. EL PORCENTAJE REPRESENTA LA TENDENCIA DE LA CUENTA RESPECTO DEL TOTAL DEL RUBRO.
Combustibles, Lubricantes y Aditivos	\$ 1,071,655.07	16.15%	COMPRENDE EL IMPORTE DEL GASTO POR LA COMPRA DE COMBUSTIBLES, LUBRICANTES Y ADITIVOS. EL PORCENTAJE REPRESENTA LA TENDENCIA DE LA CUENTA RESPECTO DEL TOTAL DEL RUBRO.
Servicios Generales	\$ 37,762,483.80	100.00%	
Servicios Profesionales, Científicos y Técnicos y Otros Servicios	\$ 15,483,864.92	41.00%	COMPRENDE EL GASTO EN PRESTACIÓN DE SERVICIOS RELACIONADOS A LA ACTIVIDAD DE LA UTSJR, CONSIDERANDO A DOCENTES Y ADMINISTRATIVOS. EL PORCENTAJE REPRESENTA LA TENDENCIA DE LA CUENTA RESPECTO DEL TOTAL DEL RUBRO.
Servicios de Instalación, Reparación, Mantenimiento y Conservación	\$ 11,182,563.85	29.61%	COMPRENDE EL GASTO EN MANTENIMIENTO DE VEHÍCULOS, MAQUINARIA Y MANEJO DE DESECHOS. EL PORCENTAJE REPRESENTA LA TENDENCIA DE LA CUENTA RESPECTO DEL TOTAL DEL RUBRO.
Transferencias, Asignaciones, Subsidios y Otras Ayudas	\$ 18,279,407.96	100.00%	
Subsidios y Subvenciones	\$ 38,200.00	100.00%	
Subsidios	\$ 38,200.00	100.00%	ASIGNACIONES QUE SE OTORGAN PARA EL DESARROLLO DE ACTIVIDADES PRIORITARIAS DE INTERÉS GENERAL.
Ayudas Sociales	\$ 9,604,323.91	100.00%	
Becas	\$ 9,604,323.91	100.00%	COMPRENDE EL IMPORTE DEL GASTO POR AYUDAS SOCIALES (BECAS)
Pensiones y Jubilaciones	\$ 8,636,884.05	100.00%	
Pensiones	\$ 7,676,828.49	88.88%	COMPRENDE EL IMPORTE DEL GASTO POR PENSIONES
Otros Gastos y Pérdidas Extraordinarias	\$ 9,491,382.53	100.00%	
Estimaciones, Depreciaciones, Deterioros, Obsolescencia y Amortizaciones	\$ 9,491,382.53	100.00%	
Depreciación de Bienes Inmuebles	\$ 2,560,215.44	26.97%	COMPRENDEN LOS IMPORTES DE DEPRECIACIÓN DE BIENES INMUEBLES DEL EJERCICIO 2024
Depreciación de Bienes Muebles	\$ 6,931,167.09	73.03%	COMPRENDEN LOS IMPORTES DE DEPRECIACIÓN DE BIENES MUEBLES DEL EJERCICIO 2024
TOTAL DE GASTOS Y OTRAS PÉRDIDAS	213,653,419.72	100%	GRAN TOTAL DE LA CUENTA DE GASTOS

II) Notas al Estado de Situación Financiera
ACTIVO
Efectivo y equivalentes

1. Se informa acerca de los fondos con afectación específica, el tipo y monto de los mismos; de las inversiones temporales se revelará su tipo y monto.

Fondos con Afectación Específica	Tipo	Monto
EFFECTIVO	FEDERAL/PROPIOS	\$ 53,000.00
CTA. 0104777870 (PROPIOS REFERENCIADOS)	PROPIOS	\$ 12,316.55
CTA. 65506881327 (ING. PROPIOS)	PROPIOS	\$ 3,677,272.21
CTA. 65509092269 (NOMINAS UTSJR)	ESTATAL	\$ 5,424,297.46
CTA. 65509095308 (ESTATAL 2023)	ESTATAL	\$ 43,030.23
CTA. 65510258710 (RECURSO FEDERAL DE SUBSIDIOS PARA ORGANISMOS DESCENTRALIZADOS ESTATALES (PP U006) 2024)	FEDERAL	\$ 4,848,262.92
CTA. 65510235359 (RECURSO ESTATAL CORRESPONDIENTE A PARTICIPACIONES FEDERALES 2024)	ESTATAL	\$ 3,791,088.33
CTA. 65510288400 (ESTADIAS)	ESTATAL	\$ 130,318.18
CTA. 38386365 (INGRESOS PROPIOS)	PROPIOS	\$ 157,809.37
CTA. 65-506782555 (CONTINGENCIAS)	ESTATAL	\$ 2,030,935.81
CTA. 65510481887 (PROGRAMA PARA EL DESARROLLO PROFESIONAL DOCENTE "PRODEP" EJERCICIO 2024)	FEDERAL	\$ 38,409.58
CTA. 65510189222 (CONCYTEQ PRODUCCION DE HIDROGENO A PARTIR DE METANOL)	ESTATAL	\$ 443,075.28
CTA. 65510755802 (FEIEF 2023)	ESTATAL	\$ 2,810,226.91
CTA. 37881794 MAESTRA 2 (BECAS EMBAJADORES MUNICIPALES)	ESTATAL	0.39
TOTAL		23,260,023.22

Así mismo se informa el tipo, monto y el plazo de las inversiones temporales, el cual es menor a tres meses al 31 de diciembre de 2024.

Inversiones Financieras	Tipo	Monto	Plazo
Cta. 65510235359 (ESTATAL 2024)	INVERSIÓN	\$ 4.24	Diario
Total		4.24	

Derechos a recibir efectivo y equivalentes y bienes o servicios:

2. Por tipo de contribución se informará el monto que se encuentra pendiente de cobro y por recuperar de hasta cinco ejercicios anteriores, asimismo se deberán considerar los montos sujetos a algún tipo de juicio con una antigüedad mayor a la señalada y la factibilidad de cobro.

Contribuciones pendientes de cobro y de recuperar hasta por cinco ejercicios	Tipo	Monto	Monto sujeto a Juicio mayor a cinco ejercicios	Factibilidad de cobro
Impuestos				
Cuotas y aportaciones de seguridad				
Contribuciones de mejoras				
Derechos				
Productos				
Aprovechamientos				
Ingresos por venta de bienes y servicios				
Participaciones y Aportaciones				
Transferencias, Asignaciones, Subsidios y otras ayudas				
TOTAL				

3. Se informará de manera agrupada, los derechos a recibir efectivo y equivalentes, y bienes o servicios, (excepto cuentas por cobrar de contribuciones e inversiones financieras) en una desagregación por su vencimiento en días a 90, 180, menor o igual a 365 y mayor a 365. Adicionalmente, se informará de las características cualitativas relevantes que afecten a estas cuentas.

Derechos a recibir efectivo o equivalentes (excepto cuentas por cobrar de contribuciones o fideicomisos que se encuentran dentro de las inversiones financieras, participaciones y aportaciones de capital)	Monto	Características cualitativas
a) Menor o igual a 90 días		
CxC Venta de Bienes y Prestación de Servicios	0.00	
CXC CORTO PLAZO POR VENTA DE BIENES Y PRESTACIONES DE SERVICIOS	0.00	
OTRAS CUENTAS POR COBRAR	0.00	
DEUDORES DIVERSOS POR COBRAR A CORTO PLAZO	10571.45	CORRESPONDE A GASTOS POR COMPROBAR DE PERSONAL DE LA UTSJR, CON FACILIDAD DE COBRO DEL 100%.
CHRISTIAN OLIVER LADINO MARTINEZ	10,671.45	
Deudores por Anticipos de la Tesorería	0.00	
Préstamos Otorgados	0.00	
Otros Derechos a Recibir efectivo	\$.00	
Sub-Total	10,571.45	

b) Mayor a 90 y menor o igual a 180 días	
CxC Venta de Bienes y Prestación de Servicios	
CxC Recurso Monetarios Federales Sustraídos o Ext.	
Deudores diversos	
Deudores por Anticipos de la Tesorería	
Préstamos Otorgados	
Otros Derechos a Recibir efectivo	
Sub-Total	0
c) Mayor a 180 días y menor o igual a 365 días	
CxC Venta de Bienes y Prestación de Servicios	
CxC Recurso Monetarios Federales Sustraídos o Ext.	
Deudores diversos	
Deudores por Anticipos de la Tesorería	
Préstamos Otorgados	
Otros Derechos a Recibir efectivo	
Sub-Total	0
d) Mayor a 365 días	
CxC Venta de Bienes y Prestación de Servicios	0
CxC Recurso Monetarios Federales Sustraídos o Ext.	
Deudores diversos	\$ 140,871.00
NU/C/SJR/5161/2022	140,871.00
Préstamos Otorgados	
Otros Derechos a Recibir efectivo	
Sub-Total	140 871.00
TOTAL	151,442.45

3.1 Se informa de manera agrupada el monto de los derechos a recibir efectivo y equivalentes (excepto cuentas por cobrar de contribuciones o fideicomisos que se encuentren dentro de inversiones financieras, participaciones y aportaciones de capital en una desagregación por su vencimiento en días a 90, 180, menor o igual a 365 y mayor a 365. Adicionalmente se informa de las características cualitativas relevantes que les afectan a estas cuentas.

Derechos a Recibir Bienes o Servicios	Monto	Características Cualitativas
a) Menor o igual a 90 días		
ANTICIPO A PROVEEDORES POR ADQUISICIÓN DE BIENES Y PRESTACIÓN DE SERVICIOS A CORTO PLAZO	0.00	CORRESPONDE A PAGOS POR ANTICIPADO A PROVEEDORES, LOS CUALES SE COMPROBARÁN AL 100%
ANTICIPO A PROVEEDORES POR BIENES Y PRESTACION DE	0.00	
Anticipo a Proveedores por Adquisición de Bienes Intangibles	0.00	
Anticipo a Contratistas por Obras Públicas	0.00	
Otros Derechos a Recibir Bienes o Servicios	0.00	
Sub-total	0.00	
b) Menor a 90 días y menor o igual a 180 días		
Anticipo a Proveedores por Adquisición de Bienes y Prestación de Servicios		
Anticipo a Proveedores por Adquisición de Bienes Inmuebles y Muebles		
Anticipo a Proveedores por Adquisición de Bienes Intangibles		
Anticipo a Contratistas por Obras Públicas		
Otros Derechos a Recibir Bienes o Servicios		
Sub-total	0	
c) Menor a 180 días y menor o igual a 365 días		
Anticipo a Proveedores por Adquisición de Bienes y Prestación de Servicios		
Anticipo a Proveedores por Adquisición de Bienes inmuebles y Muebles		
Anticipo a Proveedores por Adquisición de Bienes Intangibles		
Anticipo a Contratistas por Obras Públicas		
Otros Derechos a Recibir Bienes o Servicios		
Sub-total	0	
d) Mayor a 365 días		
Anticipo a Proveedores por Adquisición de Bienes y Prestación de Servicios		
Anticipo a Proveedores por Adquisición de Bienes Inmuebles y Muebles		
Anticipo a Proveedores por Adquisición de Bienes Intangibles		
Anticipo a Contratistas por Obras Públicas		
Otros Derechos a Recibir Bienes o Servicios		
Sub-total	0	
TOTAL	0.00	

Inventarios

4. Se clasifican como bienes disponibles para su transformación, aquellos que se encuentren dentro de la cuenta de inventarios. Esta nota aplica para aquellos entes públicos que realicen algún proceso de transformación y/o elaboración de bienes.

En la nota se informará del sistema de costeo y método de valuación aplicados a los inventarios, así como la conveniencia de su aplicación, dada la naturaleza de los mismos. Adicionalmente, se revelará el impacto en la información financiera por cambios en el método o sistema.

Cuenta de Inventario de Artículos de Transformación y/o Elaboración	Sistema de Costeo	Método de Valuación	Conveniencia del Método	Impacto Financiero por el Cambio de Método
Inventario de Mercancías para Venta				
Inventario de Mercancías Terminadas				
Inventario de Mercancías en Proceso de elaboración		NADA QUE MANIFESTAR		
Inventario de Materia Primas, Materiales y Suministros para Producción				
Bienes en Tránsito				

Se informa que no se cuenta con inventarios y por esta razón no se manifiestan cantidades en el recuadro 4 y 5.

Almacenes

5. De la cuenta de almacén se informa acerca de método de valuación, así como la conveniencia de su aplicación. Adicionalmente se revela el impacto en la información financiera por cambios en el método.

Cuenta de Almacén	Método de Valuación	Conveniencia del Método	Impacto Financiero por Cambio de Método
Materiales de Administración, Emisión de doctos. Y Artículos Oficiales			
Alimentos y Utensilios			
Materiales y Artículos de Construcción y de Reparación			
Productos Químicos, Farmacéuticos y de Laboratorio		NADA QUE MANIFESTAR	
Combustibles, Lubricantes y Aditivos			
Vestuario, blancos, Prendas de Protección y Artículos Deportivos			
Materiales y Suministros de Seguridad			
Herramientas Refacciones y Accesorios Menores para Consumo			

Inversiones Financieras.

6. De la cuenta de inversiones financieras, se considera los fideicomisos, se informará de estos, los recursos asignados por tipo, monto al 31 de diciembre de 2024.

Fideicomiso	Tipo	Monto	Características Significativas
Fideicomisos, Mandatos y Contratos Análogos del Poder Ejecutivo			
Fideicomisos, Mandatos y Contratos Análogos del Poder Legislativo			
Fideicomisos, Mandatos y Contratos Análogos del Poder Judicial			
Fideicomisos, Mandatos y Contratos Análogos Públicos no Empresariales y no Financieros		NADA QUE MANIFESTAR	
Fideicomisos, Mandatos y Contratos Análogos Públicos Empresariales y no Financieros			
Fideicomisos, Mandatos y Contratos Análogos Públicos Financieros			
Fideicomisos, Mandatos y Contratos Análogos de Entidades Federativas			
Fideicomisos, Mandatos y Contratos Análogos de Municipios			
Fideicomisos, Mandatos y Contratos Análogos de Empresas Privadas y Particulares			
TOTAL		0	

7. Se informarán los saldos e integración de las cuentas: Participaciones y Aportaciones de Capital, Inversiones a Largo Plazo y Títulos y Valores a Largo Plazo.

Participaciones y Aportaciones de Capital a Largo Plazo	Saldo
Participaciones y Aportaciones de Capital a Largo Plazo en el Sector Público	
Participaciones y Aportaciones de Capital a Largo Plazo en el Sector Privado	NADA QUE MANIFESTAR
Participaciones y Aportaciones de Capital a Largo Plazo en el Sector Externo	
TOTAL	0

Bienes Muebles, Inmuebles e Intangibles.

8. Se informará al 31 de diciembre de 2024 de manera agrupada por cuenta los rubros de Bienes Muebles, el monto de la cuenta y de la depreciación del ejercicio y la acumulada, el método de depreciación, tasas determinadas y los criterios de aplicación. Asimismo se informará de las características significativas del estado en que se encuentran los activos.

Cuenta de bienes muebles	Monto de la Cuenta	Monto de depreciación del ejercicio	Monto de depreciación acumulada	Método de depreciación	Tasa aplicada	Criterio de aplicación	Características significativas del estado en que se encuentran
Mobiliario y Equipo de Administración	60,061,876.51	2,367,599.08	53,783,081.49	Lineal	10 y 33.3 % anual	Emitado por CONAC	BUEN ESTADO
Mobiliario y Equipo Educativo y Recreativo	4,928,197.82	338,720.96	3,874,073.36	Lineal	20 y 33.3 % anual	Emitado por CONAC	BUEN ESTADO
Equipo e Instrumental Médico y de Laboratorio	8,265,497.26	1,235,722.87	5,208,842.27	Lineal	20% anual	Emitado por CONAC	BUEN ESTADO
Equipo de Transporte	5,871,591.14	273,654.98	3,884,565.92	Lineal	20% anual	Emitado por CONAC	BUEN ESTADO
Equipo de Defensa y Seguridad	0.00	0.00	0.00	Lineal	20% anual	Emitado por CONAC	BUEN ESTADO
Maquinaria, Otros Equipos y Herramientas	59,334,331.29	2,715,489.19	49,524,914.36	Lineal	10% anual	Emitado por CONAC	BUEN ESTADO
Activos Biológicos	5,500.00	0.00	5,500.20	Lineal		Emitado por CONAC	BUEN ESTADO
TOTAL	138,466,994.02	6,931,167.09	116,240,977.60				

8.1. Se informará al 31 de diciembre de 2024 de manera agrupada por cuenta los rubros de Bienes Inmuebles, el monto de la cuenta y de la depreciación del ejercicio y la acumulada, el método de depreciación, tasas determinadas y los criterios de aplicación. Asimismo se informará de las características significativas del estado en que se encuentran los activos.

Cuenta de bienes inmuebles	Monto de la Cuenta	Monto de depreciación del ejercicio	Monto de depreciación acumulada	Método de depreciación	Tasa aplicada	Criterio de aplicación	Características significativas del estado en que se encuentran
Terrenos	\$ 270,469,870.68	0.00	0.00	No aplica		Emitado por CONAC	BUEN ESTADO
Viviendas		0.00	0.00	Lineal	10 y 33.3 % anual	Emitado por CONAC	BUEN ESTADO
Edificios no Habitacionales	248,864,868.45	2,400,442.16	66,856,544.94	Lineal	20 y 33.3 % anual	Emitado por CONAC	BUEN ESTADO
Infraestructura		-	-	Lineal	20% anual	Emitado por CONAC	BUEN ESTADO
Otros bienes inmuebles	3,195,465.90	159,773.28	1,105,098.54	Lineal	20% anual	Emitado por CONAC	BUEN ESTADO
TOTAL	522,530,065.03	2,560,215.44	68,061,643.48				

Se informa que a partir de enero de 2019 se inició a depreciar los bienes inmuebles con los porcentajes que para tal efecto emana el CONAC conforme a los parámetros de vida útil.

9. Se informará al 31 de diciembre de 2024 de manera agrupada por cuenta, los rubros de activos intangibles y diferidos, su monto y naturaleza, amortización del ejercicio, amortización acumulada, tasa y métodos aplicados.

Cuenta de activos intangibles	Monto de la Cuenta	Amortización acumulada del ejercicio	Amortización acumulada	Tasa aplicada	Método aplicado	Criterio de aplicación	Comentarios significativos del estado en que se encuentran
Software	927,412.84	0.00	927,412.84	33.33% anual	Lineal	Emitted por CONAC	AMORTIZADO AL 100%
Patentes, marcas y derechos		0.00	0		Lineal	Emitted por CONAC	AMORTIZADO AL 100%
Licencias	96,269.76	0.00	96,269.76	33.33% anual	Lineal	Emitted por CONAC	AMORTIZADO AL 100%
Total	1,023,682.60	-	1,023,682.60				

Estimaciones y Deterioros.

10. Se informa los criterios utilizados para la determinación de las estimaciones por Pérdida o Deterioro de Activos no Circulantes.

Cuenta	Monto de la Cuenta	Monto de depreciación del ejercicio	Monto de depreciación acumulada	Método de depreciación	Tasa aplicada	Criterio de aplicación	Características significativas del estado en que se encuentran
Estimación por Pérdidas de Cuentas Incobrables de Documentos por Cobrar							
Estimación por Pérdidas de Cuentas Incobrables de Deudores Diversos							
Estimación por Pérdidas de Cuentas Incobrables de Ingresos por Cobrar							
Estimación por Pérdidas de Cuentas Incobrables de Préstamos Otorgados							
Estimación por Pérdidas de Otras Cuentas Incobrables							
Deterioro Acumulado de Activos Biológicos	5,500.00	\$.00	5,500.00	Lineal	20% Anual	Emitted por CONAC	Depreciado al 100%

Otros Activos.

11. De la cuenta de otros activos, se informará al 31 de diciembre de 2024 por tipo circulante o no circulante, los montos totales asociados y sus características cualitativas significativas que les impacten financieramente.

Cuenta	Monto Total	Características Cualitativas que Impacten Financieramente
Activo Circulante		
Bienes en Garantía		
Bienes derivados de Embargos, Decomisos, Aseguramientos, y Dación en Pago		
Sub - Total	0.00	
Activo no Circulante		
Bienes en Garantía	\$ 51,865.80	NO HAY IMPACTO FINANCIERO YA QUE SE RECUPERAN AL 100%
Bienes en Concesión		
Bienes en Arrendamiento Financiero		
Bienes en Comodato		
Sub - Total	51,865.80	
Total	51,865.80	

El importe de este rubro está integrado de C.F.E. \$ 48,435.80; Infra, s.a. de c.v. \$ 1,430.00 y Súper Servicio la Venta \$2,000.00

PASIVO.

Cuentas y Documentos por Pagar.

1. Se informa el monto al 31 de diciembre de 2024 de las cuentas por pagar en una desagregación por su vencimiento en días a 90, 180 menor o igual a 365 días y mayor a 365 día, Asimismo, se informa sobre la factibilidad del pago de dichos pasivos

Cuentas por Pagar	Monto	Factibilidad de Pago
e) Menor o igual a 90 días		
Servicios Personales por Pagar	2,664,440.85	OBLIGACIONES DE PAGO POR SERVICIO DE NOMINA, CON UNA FACTIBILIDAD DE PAGO DEL 100%
SUELDOS BASE AL PERSONAL PERMANENTE	\$ 106,626.39	
APORTACIONES DE SEGURIDAD SOCIAL	\$ 1,049,947.73	
APORTACIONES AL SISTEMA PARA EL RETIRO	\$ 341,268.20	
INDEMNIZACIONES	\$ 513,788.45	
PRESTACIONES CONTRACTUALES	\$ 49,531.40	
ESTÍMULOS	\$ 6,379.02	
Proveedores por Pagar	691,586.00	OBLIGACIONES DE PAGO CON PROVEEDORES DE SERVICIOS Y MATERIALES, CON FACTIBILIDAD DE PAGO DEL 100%
SERVICIOS LEGALES, DE CONTABILIDAD, AUDITORÍA Y RELACIONADOS	\$ 66,339.00	
Impuesto sobre nóminas y otros que se deriven de una relación laboral	\$ 593,257.00	
Contratistas por Obras Públicas	0.00	
Participaciones y Aportaciones	0.00	
Transferencias Otorgadas	0.00	
Intereses, Comisiones y Otros Gastos de la Deuda Pública	0.00	
Retenciones y contribuciones por Pagar	5,371,776.99	OBLIGACIONES CONTRACTUALES, LABORALES Y DE SEGURIDAD SOCIAL, CON FACTIBILIDAD DE PAGO DEL 100%
ISR IMPUESTO SOBRE LA RENTA	\$ 35,894.65	
ISR IMPUESTO SOBRE LA RENTA (ESTATAL)	0.49	
I.M.S.S. CUOTA OBRERO	\$ 269,730.80	
I.S.R. RETENIDO POR SUELDOS Y SALARIOS	\$ 6,188.41	
I.S.R. RETENIDO POR SUELDOS Y SALARIOS (ESTATAL)	\$ 3,423,847.63	
I.S.R. RETENIDO POR SUELDOS Y SALARIOS (FEDERAL)	\$ 1,612,314.81	
OTRAS RETENCIONES Y CONTRIBUCIONES POR PAGAR A COR	0.00	
OTRAS CUENTAS POR PAGAR A CORTO PLAZO	0.00	
Sub - Total	8,727,813.84	

b) Mayor a 90 días y menor a 180 días	
Servicios Personales por Pagar	
Proveedores por Pagar	
Contratistas por Obras Públicas	
Participaciones y Aportaciones	
Transferencias Otorgadas	
Intereses, Comisiones y Otros Gastos de la Deuda Pública	
Retenciones y contribuciones por Pagar	
Devoluciones de la Ley de Ingresos	
Otras Cuentas por Pagar	
Sub - Total	0
c) Mayor a 180 días y menor o igual a 365 días	
Servicios Personales por Pagar	
Proveedores por Pagar	
MUNICIPIO DE SAN JUAN DEL RÍO	
Contratistas por Obras Públicas	
Participaciones y Aportaciones	
Transferencias Otorgadas	
Intereses, Comisiones y Otros Gastos de la Deuda Pública	
Retenciones y contribuciones por Pagar	
Devoluciones de la Ley de Ingresos	
Otras Cuentas por Pagar	
Sub - Total	0
d) Mayor a 365 días	
OTRAS PROVISIONES A LARGO PLAZO	\$ 315,036.84
<small>PRIMAS DE VACACIONES DOMINICAL Y GRATIFICACION DE FIN DE AÑO</small>	<small>OBLIGACIONES DE PAGO POR SERVICIO DE NOMINA, CON UNA FACILIDAD DE PAGO DEL 100%</small>
<small>INDEMNIZACIONES</small>	
<small>PRETACIONES CONTRACTUALES</small>	
<small>ESTIMULOS</small>	
Proveedores por Pagar	
Contratistas por Obras Públicas	
Participaciones y Aportaciones	
Transferencias Otorgadas	
Intereses, Comisiones y Otros Gastos de la Deuda Pública	
Retenciones y contribuciones por Pagar	
Devoluciones de la Ley de Ingresos	
Otras Cuentas por Pagar	
Sub - Total	315,036.84
T o t a l	9,042,850.68

Se informa el monto al 31 de diciembre de 2024 de los documentos por pagar en una desagregación por su vencimiento en días a 90, 180 menor o igual a 365 días y mayor a 365 días, Asimismo, se informa sobre la factibilidad del pago de dichos pasivos.

Documentos por Pagar	Monto	Factibilidad de Pago
a) Menor o igual a 90 días		
Documentos Comerciales		
Documentos con Contratistas por Obras Públicas		
Otros Documentos por Pagar	0	
Sub - Total	0	
b) Mayor a 90 días o igual a 180 días		
Documentos Comerciales		
Documentos con Contratistas por Obras Públicas		
Otros Documentos por Pagar		
Sub - Total	0	
c) Mayor a 180 días y menor o igual a 365 días		
Documentos Comerciales		
Documentos con Contratistas por Obras Públicas		
Otros Documentos por Pagar		
Sub - Total	0	
d) Mayor a 365 días		
Documentos Comerciales		
Documentos con Contratistas por Obras Públicas		
Otros Documentos por Pagar		
Sub - Total	0	
T o t a l	0	

Fondos y Bienes de Terceros en Garantía y/o Administración.

2. Se informa de manera agrupada el monto al 31 de diciembre de 2024 de los recursos localizados en fondos de bienes de terceros en administración y/o garantía a corto y largo plazo. Así como la naturaleza de dichos recursos y sus características cualitativas significativas que les afecten o pudieran afectarles financieramente.

A Corto Plazo	Monto	Naturaleza	<small>Características Cualitativas que Afectan Financieramente</small>
Fondos en garantía			
Fondos en Administración			
Fondos de Fideicomisos		NADA QUE MANIFESTAR	
Otros Fondos de Terceros			
Valores y Bienes en Garantía			
Sub - Total	0		
A Largo Plazo	Monto	Naturaleza	<small>Características Cualitativas que Afectan Financieramente</small>
Fondos en garantía			
Fondos en Administración			
Fondos de Fideicomisos		NADA QUE MANIFESTAR	
Otros Fondos de Terceros			
Valores y Bienes en Garantía			
Sub - Total	0		
T o t a l	0		

Pasivos Diferidos

3. Se informa de la cuenta de los pasivos diferidos y otros, su tipo, naturaleza y monto al 31 de diciembre de 2024. Asimismo, las características significativas que les impacten o pudieran impactarles financieramente.

Tipo	Monto	Naturaleza	Características Cualitativas que Afecten Financieramente
Créditos Diferidos			
Intereses Cobrados por Adelantado			
Fondos en Garantía a Largo Plazo			
Fondos Contingentes a Largo Plazo	\$.00		
T o t a l	0.00		

Provisiones

4. Se informa al 31 de diciembre de 2024 de las cuentas de provisiones por tipo, monto y naturaleza, así como las características significativas que le impacten

Tipo	Monto	Naturaleza	Características Cualitativas que Afecten Financieramente
Finiquito Arturo Pacheco Lannoy	\$ 315,036.84	Passivo laboral, se encuentra en el Tribunal pendiente de resolución de declaratoria de beneficiarios	Sujeto a resolución judicial, en cuanto el Tribunal determine el beneficiario se le hará entrega al mismo.
T o t a l	315,036.84		

Otros Pasivos

5. Se informa al 31 de diciembre de 2024 de las cuentas de otros pasivos por tipo circulante o no circulante, los montos totales y sus características cualitativas significativas que les impacten financieramente. No aplica para la Institución.

III) NOTAS AL ESTADO DE VARIACION EN LA HACIENDA PÚBLICA.

1.- Se informará de manera agrupada, acerca de las modificaciones al patrimonio contribuido por tipo, naturaleza y monto al 31 de diciembre de 2024

Cuenta	Monto	Naturaleza
APORTACIONES	31,320,473.62	
Inversiones Financieras a Largo Plazo	0.00	
Bienes Inmuebles e Infraestructura	31,320,473.62	Corresponde al registro de Depreciaciones acumuladas por los bienes adquiridos del ejercicio 2008 al 2012, sistema que se aplicó en el mes de septiembre de 2023.
Bienes Muebles	0.00	
Bienes Intangibles	0.00	
DONACIONES DE CAPITAL	0.00	
Inversiones Financieras a Largo Plazo	0.00	
Bienes Inmuebles e Infraestructura	0.00	
Bienes Muebles	0.00	
Bienes Intangibles	0.00	
ACTUALIZACION DE LA HACIENDA PÚBLICA/PATRIMONIO	0.00	
Inversiones Financieras a Largo Plazo	0.00	
Bienes Inmuebles e Infraestructura	0.00	
Reintegro de recurso etiquetado	0.00	
Bienes Muebles	0.00	
Bienes Intangibles	0.00	

2.- Se informará de manera agrupada, acerca del monto y procedencia de los recursos que modifican al patrimonio generado al 31 de diciembre de 2024.

Cuenta	Monto	Procedencia del Recurso
Resultado del ejercicio	7,276,014.86	
Resultado de Ejercicios Anteriores	\$ (4,494,672.45)	
Resultado de Ejercicios Anteriores 2023	\$ (4,494,672.45)	El importe representa el resultado del ejercicio 2023
Revalúos	68,368,899.74	
Revaluó de Bienes Inmuebles	68,368,899.74	CORRESPONDE A LA ACTUALIZACIÓN DEL VALOR CATASTRAL
Revaluó de Bienes Muebles	0	
Revaluó de Bienes Intangibles	0	
Otros Revalúos	0	
RESERVAS	(1,425,363.75)	
Reservas de Patrimonio	(1,425,363.75)	CORRESPONDE A LA RESERVA DE LA CUENTA DE FONDO DE OBLIGACIONES LABORALES
Reservas de Territoriales	0	
Reservas por Contingencias	0	
RECTIFICACIONES DE RESULTADOS DE EJERCICIOS ANTERIORES	(26,103.89)	
Cambios en Políticas Contables		
Cambios por Errores Contables	(26,103.89)	
Resultado de Ejercicios Anteriores		
VARIACION DE LA HACIENDA PÚBLICA/PATRIMONIO GENERADO NETO 2024	\$ 69,718,774.81	

IV) NOTAS AL ESTADO DE FLUJOS DE EFECTIVO.

Efectivo y equivalentes:

1. Presentar el análisis de las cifras del periodo actual (2024) y el periodo anterior (2023) del Efectivo y Equivalentes al Efectivo, al final del Ejercicio del Estado de Flujos de Efectivo de Efectivo, respecto a la composición del rubro de Efectivo y Equivalentes como sigue:

Cuenta	dic-24	dic-23
Efectivo	53,000.00	\$ 53,000.00
Efectivo en Bancos –Tesorería	\$ 23,207,023.22	\$ 22,148,072.42
Efectivo en Bancos Dependencias	0.00	0.00
Inversiones Temporales (hasta 3 meses)	\$ 4.24	\$ 1,832,158.88
Fondos de Afectación Específica	0.00	0.00
Depósitos de Fondos de Terceros y Otros	0.00	0.00
Otros Efectivos y Equivalentes	0.00	0.00
Total de Efectivo y Equivalentes	23,260,027.46	24,033,231.30

2. Detallar las Adquisiciones de las Actividades de Inversión efectivamente pagadas, respecto del apartado de aplicación.

Adquisiciones de Actividades de Inversión efectivamente pagadas		
C o n c e p t o	2024	2023
Bienes Inmuebles, Infraestructura y Construcciones en Proceso	0.00	0.00
Terrenos	0.00	0.00
Viviendas	0.00	0.00
Edificios No Habitacionales	0.00	0.00
Infraestructura	0.00	0.00
Construcciones en Proceso en Bienes de Dominio Público	0.00	0.00
Construcciones en Proceso en Bienes Propios	0.00	0.00
Otros Bienes Inmuebles	0.00	0.00
Bienes Muebles	9,381,873.07	4,415,452.78
Mobiliario y Equipo de Administración	3,855,583.87	3,738,571.04
Mobiliario y Equipo Educacional y Recreativo	832,024.76	45,050.74
Equipo e Instrumental Médico y de Laboratorio	1,278,910.55	613,321.00
Vehículos y Equipo de Transporte	2,173,700.00	0.00
Equipo de Defensa y Seguridad	0.00	0.00
Maquinaria, Otros Equipos y Herramientas	1,241,653.89	18,500.00
Colecciones, Obras de Arte y Objetos Valiosos	0.00	0.00
Activos Biológicos	0.00	0.00
Otras Inversiones	0.00	0.00
T o t a l	9,381,873.07	4,415,452.78

3.- Presentar la Conciliación de los Flujos de Efectivos Netos de las Actividades de Operación y los saldos de Resultados del Ejercicio (Ahorro/Desahorro) utilizando el siguiente cuadro al 31 de diciembre de 2024.

CONCILIACIÓN DE FLUJOS DE EFECTIVO NETOS			
C O N C E P T O		dic-24	dic-23
	Resultados del Ejercicio Ahorro/Desahorro.	7,276,014.98	1,894,703.24
Más	Depreciación del ejercicio	\$ 9,491,382.53	8,840,453.77
	Orígenes	3,356,036.85	2,255,120.95
	Activos circulantes menos efectivo y equivalentes	0.00	(6,300.00)
	Activos no circulantes	0.00	-
	Pasivos Corto Plazo	3,356,036.85	2,281,420.95
	Pasivos Largo Plazo	0.00	-
	Aportaciones al Patrimonio en Efectivo	-	-
Menos	Aplicaciones	11,514,765.11	1,762,496.84
	Activos circulantes menos efectivo y equivalentes	\$4,271.45	(22,278.06)
	Activos no circulantes	0.00	-
	Pasivos Corto Plazo	7,015,821.21	1,784,210.97
	Pasivos Largo Plazo	0.00	-
	Resultado de ejercicios anteriores (Reintegro)	4,494,672.45	563.93
	Flujos de efectivo netos de Actividades de Operación	8,606,666.23	11,327,821.12

V) CONCILIACION ENTRE LOS INGRESOS PRESUPUESTARIOS Y CONTABLES, ASI COMO ENTRE LOS EGRESOS PRESUPUESTARIOS Y LOS GASTOS CONTABLES

Universidad Tecnológica de San Juan del Río Conciliación entre los Ingresos Presupuestarios y Contables Del 01 de enero al 31 de diciembre de 2024 (Cifras en pesos)	
Concepto	2024
1. Total de Ingresos Presupuestarios	220,929,434.68
2. Más Ingresos Contables No Presupuestarios	0.00
2.1 Ingresos Financieros	
2.2 Incremento por Variación de Inventarios	
2.3 Disminución del Exceso de Estimaciones por Pérdida o Deterioro u Obsolescencia	
2.4 Disminución del Excesos de Provisiones	
2.5 Otros Ingresos y Beneficios Varios	
2.6 Otros Ingresos Contables No Presupuestarios	
3. Menos Ingresos Presupuestarios No Contables	0.00
3.1 Aprovechamientos Patrimoniales	
3.2 Ingresos Derivados de Financiamientos	
3.3 Otros Ingresos Presupuestarios No Contables	
4. Total de Ingresos Contables	220,929,434.68

Universidad Tecnológica de San Juan del Río Conciliación entre los Egresos Presupuestarios y los Gastos Contables Del 01 de enero al 31 de diciembre de 2024 (Cifras en pesos)	
Concepto	2024
1. Total de Egresos Presupuestarios	213,433,852.51
2. Menos Egresos Presupuestarios No Contables	16,018,235.15
2.1 Materias Primas y Materiales de Producción y Comercialización	
2.2 Materiales y Suministros	6,636,362.08
2.3 Mobiliario y Equipo de Administración	3,855,583.87
2.4 Mobiliario y Equipo Educativo y Recreativo	832,024.76
2.5 Equipo e Instrumental Médico y de Laboratorio	1,278,910.55
2.6 Vehículos y Equipo de transporte	2,173,700.00
2.7 Equipo de Defensa y Seguridad	0.00
2.8 Maquinaria, Otros Equipos y Herramientas	1,241,653.89
2.9 Activos Biológicos	0.00
2.10 Bienes Inmuebles	
2.11 Activos Intangibles	
2.12 Obra Pública en Bienes de Dominio Público	
2.13 Obra Pública en Bienes Propios	
2.14 Acciones y Participaciones de Capital	
2.15 Compra de Títulos y Valores	
2.16 Concesión de Préstamos	
2.17 Inversiones en Fideicomisos, Mandatos y Otros Análogos	
2.18 Provisiones para Contingencias y Otras Erogaciones Especiales	
2.19 Amortización de la Deuda Pública	
2.20 Adeudos de Ejercicios Fiscales Anteriores (ADEFAS)	
2.21 Otros Egresos Presupuestales No Contables	
3. Más Gastos Contables No Presupuestarios	16,127,744.61
3.1 Estimaciones, Depreciaciones, Deterioros, Obsolescencia y Amortizaciones	9,491,382.53
3.2 Provisiones	
3.3 Disminución de Inventarios	
3.4 Otros Gastos	
3.5 Inversión Pública no Capitalizable	
3.6 Materiales y Suministros (consumos)	6,636,362.08
3.7 Otros Gastos Contables No Presupuestarios	
4. Total de Gastos Contables	213,543,361.97

c) NOTAS DE MEMORIA (Cuentas de Orden)

Las Notas de Memoria contendrán información sobre las cuentas de orden tanto contables como presupuestarias que se utilizan para registrar movimientos de valores que no afecten o modifiquen el Estado de Situación Financiera del ente público; sin embargo, su incorporación es necesaria con fines de recordatorio, de control y en general sobre los aspectos administrativos, o bien, para consignar sus derechos o responsabilidades contingentes que puedan, o no, presentarse en el futuro.

Las cuentas que se manejan para efectos de estas Notas son las siguientes:

Cuentas de órdenes contables y presupuestarios:

Contables:

- Valores
- Emisión de obligaciones
- Avales y garantías
- Juicios
- Inversión Mediante Proyectos para Prestación de Servicios (PPS) y similares.
- Bienes concesionados o en comodato

Presupuestarias:

- Cuentas de ingresos
- Cuentas de egresos

Se informará de forma agrupada en las Notas a los Estados Financieros las cuentas de orden contables y cuentas de orden presupuestario, considerando al menos lo siguiente:

a. Los valores en custodia de instrumentos prestados a formadores de mercado e instrumentos de crédito recibidos en garantía de los formadores de mercado u otros.

VALORES	TIPO	MONTO
Valores en custodia	NA	NA
Instrumentos de Crédito Prestados a formadores de Mercado	NA	NA
Instrumentos de crédito recibidos en Garantía de los Formadores de Mercado	NA	NA

b. Por tipo de emisión de instrumento, monto tasa y vencimiento.

EMISION DE OBLIGACIONES	TIPO	MONTO	TASA	VENCIMIENTO
Autorización para la Emisión de Bonos, Títulos y Valores de la Deuda Pública Interna	NA	0	NA	NA
Autorización para la Emisión de Bonos, Títulos y Valores de la Deuda Pública externa	NA	0	NA	NA
Suscripción de Contratos de Préstamos y Otras Obligaciones de la Deuda Pública Interna	NA	0	NA	NA
Suscripción de Contratos de Préstamos y Otras Obligaciones de la Deuda Pública Externa	NA	0	NA	NA

c. Los avales y garantía para respaldar obligaciones no fiscales por tipo, tasa y vencimiento.

AVALES Y GARANTIAS	TIPO	MONTO	TASA	VENCIMIENTO
Avales autorizados	NA	0	NA	NA
Fianzas y Garantías, Recibidas por Deudas a Cobrar	NA	0	NA	NA
Fianzas Otorgadas para respaldar Obligaciones no fiscales del gobierno	NA	0	NA	NA

d. Los juicios por demanda judicial en proceso de Resolución.

JUICIOS	EXPEDIENTE	TIPO	MONTO
ACTORA: ROSA MARTHA RODRIGUEZ LEYVA VS. UNIVERSIDAD TECNOLÓGICA DE SAN JUAN DEL RÍO.	EXP. 9701/2020/2	JUICIO ORDINARIO LABORAL	\$99,509.31
ACTOR: LUIS LÓPEZ JIMÉNEZ VS. UNIVERSIDAD TECNOLÓGICA DE SAN JUAN DEL RÍO.	EXP. 955/2020/2	JUICIO ORDINARIO LABORAL	\$785,000.00
ACTOR: LUVIN HERNÁNDEZ PERALTA VS UNIVERSIDAD TECNOLÓGICA DE SAN JUAN DEL RÍO.	EXP. 1623/2021/2	JUICIO ORDINARIO LABORAL	\$200,000.00
ACTOR: ALICIA SALAZAR GARCÍA VS UNIVERSIDAD TECNOLÓGICA DE SAN JUAN DEL RÍO.	EXP. 1628/2021/2	JUICIO ORDINARIO LABORAL	\$200,000.00
ACTOR: FLORIBERTO DE JESÚS HERNÁNDEZ VS UNIVERSIDAD TECNOLÓGICA DE SAN JUAN DEL RÍO.	EXP. 1624/2021/2 ahora 9/2022/3/1	JUICIO ORDINARIO LABORAL	\$200,000.00
ACTOR: TOMÁS LARA REYES VS UNIVERSIDAD TECNOLÓGICA DE SAN JUAN DEL RÍO.	EXP. 1626/2021/2	JUICIO ORDINARIO LABORAL	\$200,000.00
ACTOR: ERNESTO JAIME NETZAHUAL VS UNIVERSIDAD TECNOLÓGICA DE SAN JUAN DEL RÍO.	EXP. 28/2023/IL ahora 558/2022/2	JUICIO ORDINARIO LABORAL	\$400,000.00
ACTOR: JESÚS HAZAEL GARCÍA GALLEGOS VS UNIVERSIDAD TECNOLÓGICA DE SAN JUAN DEL RÍO.	EXP. 133/2024/2	JUICIO ORDINARIO LABORAL	\$2,199.90
ACTOR: ENRIQUE RESENDIZ TREJO VS UNIVERSIDAD TECNOLÓGICA DE SAN JUAN DEL RÍO.	EXP. 272/2023-IL AHORA 238/2024-L	JUICIO ORDINARIO LABORAL	\$150,000.00
ACTOR: JOSÉ LUIS ALVARADO ROBLEDO VS UNIVERSIDAD TECNOLÓGICA DE SAN JUAN DEL RÍO.	EXP. 437/2024/2	JUICIO ORDINARIO LABORAL	\$30,000.00
ACTOR: MANUEL HERNÁNDEZ PERALTA VS UNIVERSIDAD TECNOLÓGICA DE SAN JUAN DEL RÍO.	EXP. 1627/2021/2	JUICIO ORDINARIO LABORAL	\$200,000.00
			\$2,466,709.21

e. Los contratos firmados de construcciones por tipo de contrato.

Contratos para Inversión Mediante Proyectos para Prestación de Servicios (PPS) y Similares	TIPO	MONTO	VENCIMIENTO
Contratos para Inversión Mediante Proyectos para Prestación de Servicios (PPS) y Similares	NA	0	NA

f. Bienes en Concesión o en Comodato

BIENES EN CONCESIÓN O COMODATO	TIPO	MONTO	VENCIMIENTO
Bienes Bajo Contrato de Concesión	NA	0	NA
Bienes Bajo Contrato de Comodato			

Cuentas de Orden Presupuestario:

	Monto	Observación
Ley de Ingresos estimado	\$ 192,801,283.00	
Ley de ingresos por Ejecutar	\$.00	
Modificaciones a la Ley de ingresos Estimada	\$ 28,128,151.68	
Ley de ingresos Devengado	\$ 220,929,434.68	
Ley de Ingresos Recaudado	\$ 220,929,434.68	
Total		


	Monto	Observación
Presupuesto de Egresos Aprobado	\$ 192,801,283.00	
Presupuesto de Egresos por Ejercer	\$ 12,443,166.86	
Modificaciones al Presupuesto de Egresos Aprobado	\$ 33,075,219.38	
Presupuesto de Egresos Comprometido	\$ 213,434,335.52	
Presupuesto de Egresos Devengado	\$ 213,433,852.51	
Presupuesto de Egresos Ejercido	\$ 210,187,873.41	
Presupuesto de Egresos Pagado	\$ 210,187,873.41	
Total		

La emisión de los estados financieros y sus notas por el periodo terminado al 31 de diciembre de 2024 fueron autorizadas para su emisión el 03 de Enero del 2025, por la L. A. Wendy América Maldonado Morales, Encargada del Despacho de la Dirección de Administración y Finanzas.

Bajo protesta de decir verdad declaramos que los estados financieros y sus notas son razonablemente correctos y son responsabilidad del emisor.



M. en A. P. Fernando Filemón Ferrusca Ortiz
 Rector



L. A. Wendy América Maldonado Morales
 Encargada del Despacho de la Dirección de Administración y Finanzas

UNIVERSIDAD TECNOLÓGICA DE SAN JUAN DEL RÍO
Estado Analítico del Activo
Del 1 de Enero al 31 de Diciembre de 2024
(Cifras en Pesos)

Concepto	Saldo Inicial	Cargos del Periodo	Abonos del Periodo	Saldo Final	Variación del Periodo
ACTIVO	401,352,886	1,194,409,412	1,095,604,584	500,157,714	98,804,828
Activo Circulante	24,180,402	1,073,244,800	1,074,013,732	23,411,470	-768,932
Efectivo y Equivalentes	24,033,231	848,973,739	849,746,943	23,260,027	-773,204
Derechos a Recibir Efectivo o Equivalentes	147,171	221,139,653	221,135,381	151,442	4,271
Derechos a Recibir Bienes o Servicios	0	3,131,408	3,131,408	0	0
Inventarios	0	0	0	0	0
Almacenes	0	0	0	0	0
Estimación por Pérdida o Deterioro de Activos Circulantes	0	0	0	0	0
Otros Activos Circulantes	0	0	0	0	0
Activo No Circulante	377,172,484	121,164,612	21,590,852	476,746,244	99,573,760
Inversiones Financieras a Largo Plazo	0	0	0	0	0
Derechos a Recibir Efectivo o Equivalentes a Largo Plazo	0	0	0	0	0
Bienes Inmuebles, Infraestructura y Construcciones en Proceso	420,538,394	101,991,611	0	522,530,005	101,991,611
Bienes Muebles	137,884,507	9,384,960	8,802,473	138,466,994	582,487
Activos Intangibles	1,023,683	0	0	1,023,683	0
Depreciación, Deterioro y Amortización Acumulada de Bienes	-182,325,966	9,788,042	12,788,380	-185,326,304	-3,000,338
Activos Diferidos	51,866	0	0	51,866	0
Estimación por Pérdida o Deterioro de Activos no Circulantes	0	0	0	0	0
Otros Activos no Circulantes	0	0	0	0	0

Bajo protesta de decir verdad declaramos que los Estados Financieros y sus notas, son razonablemente correctos y son responsabilidad del emisor.

M. en A. P. Fernando Filemón Ferrusca Ortiz
Rector

L.A. Wendy América Maldonado Morales
Encargada del Despacho de la Dirección de Administración y Finanzas



UNIVERSIDAD TECNOLÓGICA DE SAN JUAN DEL RÍO
Estado Analítico de la Deuda y Otros Pasivos
Del 1 de Enero al 31 de Diciembre de 2024
(Cifras en Pesos)

Denominación de las Deudas	Moneda de Contratación	Institución o País Acreedor	Saldo Inicial del Periodo	Saldo Final del Periodo
DEUDA PÚBLICA				
Corto Plazo				
Deuda Interna			0	0
Instituciones de Crédito	Peso	México	0	0
Títulos y Valores	Peso	México	0	0
Arrendamientos Financieros	Peso	México	0	0
Deuda Externa			0	0
Organismos Financieros Internacionales	Peso	México	0	0
Deuda Bilateral	Peso	México	0	0
Títulos y Valores	Peso	México	0	0
Arrendamientos Financieros	Peso	México	0	0
Subtotal de Deuda Pública a Corto Plazo			0	0
Largo Plazo				
Deuda Interna			0	0
Instituciones de Crédito	Peso	México	0	0
Títulos y Valores	Peso	México	0	0
Arrendamientos Financieros	Peso	México	0	0
Deuda Externa			0	0
Organismos Financieros Internacionales	Peso	México	0	0
Deuda Bilateral	Peso	México	0	0
Títulos y Valores	Peso	México	0	0
Arrendamientos Financieros	Peso	México	0	0
Subtotal de Deuda Pública a Largo Plazo			0	0
Total de Otros Pasivos	Peso	México	11,277,271	9,042,851
Total de Deuda Pública y Otros Pasivos			11,277,271	9,042,851

Bajo protesta de decir verdad declaramos que los Estados Financieros y sus notas, son razonablemente correctos y son responsabilidad del emisor.


 M. en A. P. Fernanda Filemón Ferrusca Ortiz
 Rector


 L.A. Wendy América Maldonado Morales
 Encargada del Despacho de la Dirección de Administración y Finanzas

CÓDIGO	DESCRIPCIÓN DEL BIEN MUEBLE	VALOR EN LIBRÒS	FECHA DE REGISTRO	ESTATUS DEL BIEN
UTSJOT3397	BAFLE DE 200W 2 VIAS MCA. PHONIC	13,915.00	09/01/2006	EN BUEN ESTADO
UTSJFX4315	FAX MCA. BROTHER MOD. 885 MCC	2,340.25	09/01/2006	EN BUEN ESTADO
UTSJOT3398	STAN PARA BAFLE MCA. STEREN	2,116.00	09/01/2006	EN BUEN ESTADO
UTSJTL8500	TELEFONO BASICO MCA.3COM MCA.NBX3101	3,891.60	09/01/2006	EN BUEN ESTADO
UTSJTL1877	TELEFONO BASICO MCA.3COM MOD.NBX3101	3,352.37	09/01/2006	EN BUEN ESTADO
UTSJTL8499	TELEFONO BASICO MCA.3COM MOD.NBX3101	3,891.60	09/01/2006	EN BUEN ESTADO
UTSJTL8497	TELEFONO BASICO MCA.3COM MOD.NBX3101	3,891.60	09/01/2006	EN BUEN ESTADO
UTSJTL8495	TELEFONO BASICO MCA.3COM MOD.NBX3101	3,891.60	09/01/2006	EN BUEN ESTADO
UTSJTL8496	TELEFONO BASICO MCA.3COM MOD.NBX3101	3,891.60	09/01/2006	EN BUEN ESTADO
UTSJTL8498	TELEFONO BASICO MCA.3COM MOD.NBX3101	3,891.60	09/01/2006	EN BUEN ESTADO
UTSJTL4664	TELEFONO EJECUTIVO MCA.3COM	3,109.81	09/01/2006	EN BUEN ESTADO
UTSJTL4541	TELEFONO EJECUTIVO MCA.3COM	3,109.81	09/01/2006	EN BUEN ESTADO
UTSJTL3345	TELEFONO MCA. 3COM BASICO	3,352.37	09/01/2006	EN BUEN ESTADO
UTSJOT3396	MEZCLADORA C/EFEC. DE 8 CANALES MCA. PHONIC	5,245.96	09/01/2006	EN BUEN ESTADO
UTSJOT3401	PEDESTAL DE PISO P/MICROF. CON BOOM MCA. ON-STAGE	1,000.50	09/01/2006	EN BUEN ESTADO
UTSJOT4318	ADAPTADOR TERMINAL ANALOGO NBX	4,554.00	09/01/2006	EN BUEN ESTADO
UTSJRT5054	EQUIPO P/ESTUDIO DE REACTORES MOD.RQ-DT-100	444,043.75	09/01/2006	EN BUEN ESTADO
UTSJAR6970	ARCHIVERO METAL. 4 GAV.(CEA)	2,087.25	09/01/2006	EN BUEN ESTADO
UTSJAR6969	ARCHIVERO METAL.4 GAV.(CEA)	2,087.25	09/01/2006	EN BUEN ESTADO
UTSJAR0303	ARCHIVERO METALICO DE 4 GAVETAS	2,336.80	09/01/2006	EN BUEN ESTADO
UTSJAR6968	ARCHIVERO METALICO DE 4 GAVETAS	1,725.00	09/01/2006	EN BUEN ESTADO
UTSJMC8833	MESA P/COMP.LATERAL MOD.12060-E PM.STEELE	1,850.01	09/01/2006	EN BUEN ESTADO
UTSJAC1882	AIRE ACONDICIONADO MCA. YORK PCCAC048	15,719.35	09/01/2006	EN BUEN ESTADO
UTSJAR6967	ARCHIVERO METALICO DE 3 GAVETAS	1,725.00	09/01/2006	EN BUEN ESTADO
UTSJD8888	CAMARA DIGITAL SONY CYBERSHOT DSC-S600	3,648.43	09/01/2006	EN BUEN ESTADO
UTSJCÑ0194	CAÑON DE PROYECCION MCA. EPSON MOD. S3	12,430.35	09/01/2006	EN BUEN ESTADO
UTSJCÑ0196	CAÑON DE PROYECCION MCA. EPSON MOD. S3	12,430.35	09/01/2006	EN BUEN ESTADO
UTSJCÑ0215	CAÑON DE PROYECCION MCA. EPSON MOD. S3	12,430.35	09/01/2006	EN BUEN ESTADO
UTSJDD0935	COMBO DVD-VHS MCA. SONY MOD. D360P	1,899.00	09/01/2006	EN BUEN ESTADO
UTSJDD0937	COMBO DVD-VHS MCA. SONY MOD. D360P	1,899.00	09/01/2006	EN BUEN ESTADO
UTSJDD0932	COMBO DVD-VHS MCA. SONY MOD. D360P	1,899.00	09/01/2006	EN BUEN ESTADO
UTSJCR1860	CREDENZA METALICA	1,414.50	09/01/2006	EN BUEN ESTADO
UTSJCR0794	CREDENZA METALICA	1,092.50	09/01/2006	EN BUEN ESTADO
UTSJDD1841	DVD MCA. SONY MOD. DVP-NS300	3,438.50	09/01/2006	EN BUEN ESTADO
UTSJNF1883	ENFRIADOR DE AGUA MCA. PURESА	2,350.60	09/01/2006	EN BUEN ESTADO
UTSJNF3233	ENFRIADOR MCA. PURESА	2,350.60	09/01/2006	EN BUEN ESTADO
UTSJEM3154	ESCRITORIO METALICO 1 PED. C/ADIT. DER.	3,197.00	09/01/2006	EN BUEN ESTADO
UTSJEM7380	ESCRITORIO METALICO UN PEDESTAL	1,665.66	09/01/2006	EN BUEN ESTADO
UTSJEM7382	ESCRITORIO METALICO UN PEDESTAL	1,665.66	09/01/2006	EN BUEN ESTADO
UTSJEM7384	ESCRITORIO METALICO UN PEDESTAL	1,665.66	09/01/2006	EN BUEN ESTADO
UTSJLB1865	LIBRERO HORIZONTAL	1,175.15	09/01/2006	EN BUEN ESTADO
UTSJMB7284	MESA BINARA MCA.GEBESA	1,265.00	09/01/2006	EN BUEN ESTADO
UTSJMB0396	MESA BINARIA	277.99	09/01/2006	EN BUEN ESTADO
UTSJMB3582	MESA BINARIA	322	09/01/2006	EN BUEN ESTADO
UTSJMB0397	MESA BINARIA	277.99	09/01/2006	EN BUEN ESTADO
UTSJMB1006	MESA BINARIA	277.99	09/01/2006	EN BUEN ESTADO
UTSJMB1007	MESA BINARIA	277.99	09/01/2006	EN BUEN ESTADO
UTSJMB1004	MESA BINARIA	277.99	09/01/2006	EN BUEN ESTADO
UTSJMB1012	MESA BINARIA	277.99	09/01/2006	EN BUEN ESTADO
UTSJMB0877	MESA BINARIA	277.99	09/01/2006	EN BUEN ESTADO
UTSJMB1058	MESA BINARIA	277.99	09/01/2006	EN BUEN ESTADO
UTSJMB1154	MESA BINARIA	277.99	09/01/2006	EN BUEN ESTADO
UTSJMB1211	MESA BINARIA	322	09/01/2006	EN BUEN ESTADO
UTSJMB1278	MESA BINARIA	277.99	09/01/2006	EN BUEN ESTADO
UTSJMB1281	MESA BINARIA	277.99	09/01/2006	EN BUEN ESTADO
UTSJMB1284	MESA BINARIA	277.99	09/01/2006	EN BUEN ESTADO
UTSJMB1325	MESA BINARIA	277.99	09/01/2006	EN BUEN ESTADO
UTSJMB1582	MESA BINARIA	277.99	09/01/2006	EN BUEN ESTADO
UTSJMB7266	MESA BINARIA MCA.GEBESA	1,265.00	09/01/2006	EN BUEN ESTADO
UTSJMB7285	MESA BINARIA MCA.GEBESA	1,265.00	09/01/2006	EN BUEN ESTADO
UTSJMB7286	MESA BINARIA MCA.GEBESA	1,265.00	09/01/2006	EN BUEN ESTADO
UTSJMB7287	MESA BINARIA MCA.GEBESA	1,265.00	09/01/2006	EN BUEN ESTADO
UTSJMB7288	MESA BINARIA MCA.GEBESA	1,265.00	09/01/2006	EN BUEN ESTADO
UTSJMB7289	MESA BINARIA MCA.GEBESA	1,265.00	09/01/2006	EN BUEN ESTADO
UTSJMB7290	MESA BINARIA MCA.GEBESA	1,265.00	09/01/2006	EN BUEN ESTADO
UTSJMB7291	MESA BINARIA MCA.GEBESA	1,265.00	09/01/2006	EN BUEN ESTADO
UTSJMB7292	MESA BINARIA MCA.GEBESA	1,265.00	09/01/2006	EN BUEN ESTADO
UTSJMB7293	MESA BINARIA MCA.GEBESA	1,265.00	09/01/2006	EN BUEN ESTADO
UTSJMB7275	MESA BINARIA MCA.GEBESA	1,265.00	09/01/2006	EN BUEN ESTADO
UTSJMB7276	MESA BINARIA MCA.GEBESA	1,265.00	09/01/2006	EN BUEN ESTADO
UTSJMB7277	MESA BINARIA MCA.GEBESA	1,265.00	09/01/2006	EN BUEN ESTADO
UTSJMB7278	MESA BINARIA MCA.GEBESA	1,265.00	09/01/2006	EN BUEN ESTADO
UTSJMB7280	MESA BINARIA MCA.GEBESA	1,265.00	09/01/2006	EN BUEN ESTADO
UTSJMB7281	MESA BINARIA MCA.GEBESA	1,265.00	09/01/2006	EN BUEN ESTADO
UTSJMB7282	MESA BINARIA MCA.GEBESA	1,265.00	09/01/2006	EN BUEN ESTADO
UTSJMB7283	MESA BINARIA MCA.GEBESA	1,265.00	09/01/2006	EN BUEN ESTADO
UTSJMB7295	MESA BINARIA MCA.GEBESA	1,265.00	09/01/2006	EN BUEN ESTADO
UTSJMB7296	MESA BINARIA MCA.GEBESA	1,265.00	09/01/2006	EN BUEN ESTADO
UTSJMB7297	MESA BINARIA MCA.GEBESA	1,265.00	09/01/2006	EN BUEN ESTADO
UTSJMB7298	MESA BINARIA MCA.GEBESA	1,265.00	09/01/2006	EN BUEN ESTADO
UTSJMB7299	MESA BINARIA MCA.GEBESA	1,265.00	09/01/2006	EN BUEN ESTADO

UTSJCR23227	CREDENZA CUBIERTA DE 16MM IMAGINARIUM HIRSCHVOGEL 2024	10,092.00	31/12/2024	EN BUEN ESTADO
UTSJM23228	MESA DE JUNTAS LAMINADA IMAGINARIUM HIRSCHVOGEL 2024	16,820.00	31/12/2024	EN BUEN ESTADO
UTSJSE23229	SILLON DE TELA GRIS IMAGINARIUM HIRSCHVOGEL 2024	13,920.00	31/12/2024	EN BUEN ESTADO
UTSJM23230	MESA DE JUNTAS MELAMINA IMAGINARIUM HIRSCHVOGEL 2024	13,920.00	31/12/2024	EN BUEN ESTADO
UTSJSLP23231	SILLON PUFF 2 EN 1 IMAGINARIUM HIRSCHVOGEL 2024	2,552.00	31/12/2024	EN BUEN ESTADO
UTSJSLP23232	SILLON PUFF 2 EN 1 IMAGINARIUM HIRSCHVOGEL 2024	2,552.00	31/12/2024	EN BUEN ESTADO
UTSJM23233	MESA DE JUNTAS PARA BANCOS TIPO PERIQUERA MELAMINA GRIS IMAGINARIUM HIRSCHVOGEL 2024	12,180.00	31/12/2024	EN BUEN ESTADO
UTSJM23234	MESA DE JUNTAS PARA BANCOS TIPO PERIQUERA MELAMINA GRIS IMAGINARIUM HIRSCHVOGEL 2024	12,180.00	31/12/2024	EN BUEN ESTADO
UTSJMD23235	MESA DE CENTRO CON MELAMINA 28MM	2,900.00	31/12/2024	EN BUEN ESTADO
UTSJMD23236	MESA DE CENTRO CON MELAMINA 28MM	2,900.00	31/12/2024	EN BUEN ESTADO
UTSJMD23237	MESA DE CENTRO CON MELAMINA 28MM	2,900.00	31/12/2024	EN BUEN ESTADO
UTSJMD23238	MESA DE CENTRO CON MELAMINA 28MM	2,900.00	31/12/2024	EN BUEN ESTADO
UTSJBPL23239	BANCOS BAJOS DE MADERA IMAGINARIUM HIRSCHVOGEL 2024	1,798.00	31/12/2024	EN BUEN ESTADO
UTSJBPL23240	BANCOS BAJOS DE MADERA IMAGINARIUM HIRSCHVOGEL 2024	1,798.00	31/12/2024	EN BUEN ESTADO
UTSJBPL23241	BANCOS BAJOS DE MADERA IMAGINARIUM HIRSCHVOGEL 2024	1,798.00	31/12/2024	EN BUEN ESTADO
UTSJBPL23242	BANCOS BAJOS DE MADERA IMAGINARIUM HIRSCHVOGEL 2024	1,798.00	31/12/2024	EN BUEN ESTADO
UTSJBPL23243	BANCOS BAJOS DE MADERA IMAGINARIUM HIRSCHVOGEL 2024	1,798.00	31/12/2024	EN BUEN ESTADO
UTSJBPL23244	BANCOS BAJOS DE MADERA IMAGINARIUM HIRSCHVOGEL 2024	1,798.00	31/12/2024	EN BUEN ESTADO
UTSJSDO23245	SILLA DE OFICINA CON RESPALDO IMAGINARIUM HIRSCHVOGEL 2024	2,285.20	31/12/2024	EN BUEN ESTADO
UTSJSDO23246	SILLA DE OFICINA CON RESPALDO IMAGINARIUM HIRSCHVOGEL 2024	2,285.20	31/12/2024	EN BUEN ESTADO
UTSJSDO23247	SILLA DE OFICINA CON RESPALDO IMAGINARIUM HIRSCHVOGEL 2024	2,285.20	31/12/2024	EN BUEN ESTADO
UTSJSDO23248	SILLA DE OFICINA CON RESPALDO IMAGINARIUM HIRSCHVOGEL 2024	2,285.20	31/12/2024	EN BUEN ESTADO
UTSJSDO23249	SILLA DE OFICINA CON RESPALDO IMAGINARIUM HIRSCHVOGEL 2024	2,285.20	31/12/2024	EN BUEN ESTADO
UTSJSDO23250	SILLA DE OFICINA CON RESPALDO IMAGINARIUM HIRSCHVOGEL 2024	2,285.20	31/12/2024	EN BUEN ESTADO
UTSJSDO23251	SILLA DE OFICINA CON RESPALDO IMAGINARIUM HIRSCHVOGEL 2024	2,285.20	31/12/2024	EN BUEN ESTADO
UTSJSDO23252	SILLA DE OFICINA CON RESPALDO IMAGINARIUM HIRSCHVOGEL 2024	2,285.20	31/12/2024	EN BUEN ESTADO
UTSJSTB23253	SILLON TABURETE CON BASE DE MADERA IMAGINARIUM HIRSCHVOGEL 2024	2,726.00	31/12/2024	EN BUEN ESTADO
UTSJSTB23254	SILLON TABURETE CON BASE DE MADERA IMAGINARIUM HIRSCHVOGEL 2024	2,726.00	31/12/2024	EN BUEN ESTADO
UTSJSTB23255	SILLON TABURETE CON BASE DE MADERA IMAGINARIUM HIRSCHVOGEL 2024	2,726.00	31/12/2024	EN BUEN ESTADO
UTSJSTB23256	SILLON TABURETE CON BASE DE MADERA IMAGINARIUM HIRSCHVOGEL 2024	2,726.00	31/12/2024	EN BUEN ESTADO
UTSJSTB23257	SILLON TABURETE CON BASE DE MADERA IMAGINARIUM HIRSCHVOGEL 2024	2,726.00	31/12/2024	EN BUEN ESTADO
UTSJSTB23258	SILLON TABURETE CON BASE DE MADERA IMAGINARIUM HIRSCHVOGEL 2024	2,726.00	31/12/2024	EN BUEN ESTADO
UTSJSTB23259	SILLON TABURETE CON BASE DE MADERA IMAGINARIUM HIRSCHVOGEL 2024	2,726.00	31/12/2024	EN BUEN ESTADO
UTSJSTB23260	SILLON TABURETE CON BASE DE MADERA IMAGINARIUM HIRSCHVOGEL 2024	2,726.00	31/12/2024	EN BUEN ESTADO
UTSJSTB23261	SILLON TABURETE CON BASE DE MADERA IMAGINARIUM HIRSCHVOGEL 2024	2,726.00	31/12/2024	EN BUEN ESTADO
UTSJSTB23262	SILLON TABURETE CON BASE DE MADERA IMAGINARIUM HIRSCHVOGEL 2024	2,726.00	31/12/2024	EN BUEN ESTADO
UTSJSTB23263	SILLON TABURETE CON BASE DE MADERA IMAGINARIUM HIRSCHVOGEL 2024	2,726.00	31/12/2024	EN BUEN ESTADO
UTSJSTB23264	SILLON TABURETE CON BASE DE MADERA IMAGINARIUM HIRSCHVOGEL 2024	2,726.00	31/12/2024	EN BUEN ESTADO
SALDO TOTAL		138,466,994.02		

Nota: Se imprimen solamente la página 1 y la última por ser mas de 150 hojas, la información completa esta en el disco anexo.


 LIC. VICTOR ALFONSO HERNÁNDEZ CORDOBA
 JEFE DEL DEPARTAMENTO DE ADQUISICIONES Y
 ACTIVO FIJO


 L.A. WENDY AMÉRICA MALDONADO MORALES
 ENCARGADA DEL DESPACHO DE LA DIRECCIÓN DE
 ADMINISTRACIÓN Y FINANZAS.

RELACION DE BIENES INMUEBLES QUE COMPONEN EL PATRIMONIO AL 31 DE DICIEMBRE DEL 2024

Código	Descripción del bien	Valor en Libros
1231100001000000000000	Terreno de la unidad academica Jalpan	597,435.49
1231100002000000000000	Terreno de la UTSJRSan juan del Rio	26,354,743.65
1231100003000000000000	Actualizacion valor catastral	243,118,856.35
1231100004000000000000	Actualizacion valor catastral Jalpan	398,835.19
1233100001000000000000	Edificio "J" Docencia	7,589,162.14
1233100002000000000000	Edificio "N" Laboratorio	3,533,909.99
1233100003000000000000	Edificio "O" Unidad docente	7,352,020.19
1233100004000000000000	Edificio "P" Laboratorio	3,566,809.49
1233100005000000000000	Edificio "B" Cafeteria	1,015,090.75
1233100006000000000000	Obra exterior PEO 99	1,518,581.63
1233100007000000000000	Edificio "K" Laboratorio	5,546,892.72
1233100008000000000000	Const. red. hidraulica de agua	1,305,213.52
1233100009000000000000	Edificio de la biblioteca	3,971,550.47
1233100010000000000000	Exterior biblioteca	237,797.86
1233100011000000000000	Edificio "I" Unidad docencia	7,540,073.62
1233100012000000000000	Almacenes	1,072,968.78
1233100013000000000000	Plaza del estudiante	379,608.15
1233100014000000000000	Techumbre del estacionamiento	36,800.00
1233100015000000000000	Edificio de vinculacion	10,044,640.23
1233100016000000000000	Gimnasio auditorio	8,033,855.55
1233100017000000000000	Cancha de usos multiples	909,479.66
1233100018000000000000	Laboratorio de medios	9,393,626.00
1233100019000000000000	Andador exterior edificio	53,093.20
1233100020000000000000	Ampliacion de estacionamiento	2,564,713.57
1233100021000000000000	Capsula del tiempo	11,310.00
1233100022000000000000	Asta bandera	39,034.00
1233100023000000000000	Edificio "F" Idiomas	11,903,937.30
1233100024000000000000	Unidad academica Jalpan	3,532,214.00
1233100025000000000000	Cerca de acero de estacionamiento	259,296.26
1233100026000000000000	Andador edificio "H" y "F"	82,172.40
1233100027000000000000	Ampliacion de almacen de mantenimiento	368,928.58
1233100028000000000000	Actualizacion valor catastral	81,935,827.23
1233100029000000000000	Unidad de investigacion	4,343,538.80
1233100030000000000000	Laboratorio de manufactura avanzada	1,697,732.73
1233100031000000000000	Edificio "G"	14,939,687.27
1233100032000000000000	Edificio "D"	15,895,338.10
1233100033000000000000	Cafeteria Unidad Academica Jalpan	436,252.84
1239100001000000000000	Modulo de paneles solares	3,195,465.90
1233100034000000000000	Cancha de futbol Soccer	4,150,800.00
1233100035000000000000	MODULO B, EDIFICIO DE DOCENCIA AMP "D" LABORATORIO DE CONSTRUCCIÓN "Q", CAFETERIA, ADECUACIÓN ACCESO NORTE	33,602,711.42
Total		522,530,005.03



M. en A. P. FERNANDO FILEMÓN FERRUSCA ORTIZ
RECTOR



L.A. WENDY AMERICA MALDONADO MORALES
ENCARGADA DE LA DIRECCIÓN DE ADMINISTRACIÓN Y FINANZAS



Universidad Tecnológica de San Juan del Río

Al 31 de Diciembre del 2024

Relación de cuentas bancarias productivas específicas

Fondo, Programa o Convenio	Datos de la Cuenta Bancaria	
	Institución Bancaria	Número de Cuenta
Recurso Federal de Subsidios para organismos descentralizados estatales PP U006 2024	Santander	65510256710
Programa U080 Apoyo a centros y organizaciones de educación, ejercicio 2024	Santander	65510441392
Programa para el desarrollo profesional docente "Prodep" Ejercicio 2024	Santander	65510481887

M. en A. P. FERNANDO FILEMÓN FERRUSCA ORTIZ

Rector

L.A. WENDY AMÉRICA MALDONADO MORALES

ENCARGADA DEL DESPACHO DE LA DIRECCIÓN DE ADMINISTRACIÓN Y FINANZAS

NO APLICA

M. en A. P. FERNANDO FILEMÓN FERRUSCA ORTIZ

Rector

L.A. WENDY AMÉRICA MALDONADO MORALES

ENCARGADA DEL DESPACHO DE LA DIRECCIÓN DE ADMINISTRACIÓN
Y FINANZAS

NO APLICA

M. en A. P. FERNANDO FLEMON FERRUSCA ORTIZ

Rector

L.A. WENDY AMÉRICA MALDONADO MORALES

ENCARGADA DEL DESPACHO DE LA DIRECCIÓN DE ADMINISTRACIÓN
Y FINANZAS

UNIVERSIDAD TECNOLÓGICA DE SAN JUAN DEL RÍO
 Estado Analítico de Ingresos
 Del 1 de Enero al 31 de Diciembre de 2024
 (Cifras en Pesos)

Rubro de Ingresos / Fuente de Financiamiento	Ingreso				Diferencia
	Estimado	Ampliaciones / (Reducciones)	Modificado	Devengado Recaudado	
Impuestos	0	0	0	0	0
Cuotas y Aportaciones de Seguridad Social	0	0	0	0	0
Contribuciones de Mejoras	0	0	0	0	0
Derechos	0	0	0	0	0
Productos	0	2,264,292	2,264,292	2,264,292	2,264,292
Aprovechamientos	0	0	0	0	0
Ingresos por Venta de Bienes, Prestación de Servicios y Otros Ingresos	25,000,000	9,449,722	34,449,722	34,449,722	9,449,722
Participaciones, Aportaciones, Convenios, Incentivos Derivados de la Colaboración Fiscal y Fondos Distintos de Aportaciones	0	0	0	0	0
Transferencias, Asignaciones, Subsidios y Subvenciones, y Pensiones y Jubilaciones	167,801,283	16,414,137	184,215,420	184,215,420	16,414,137
Ingresos Derivados de Financiamientos	0	0	0	0	0
Total	192,801,283	26,128,152	220,929,435	220,929,435	26,128,152
			Ingresos excedentes		

Rubro de Ingresos / Fuente de Financiamiento	Ingreso				Diferencia
	Estimado	Ampliaciones / (Reducciones)	Modificado	Devengado Recaudado	
Ingresos del Poder Ejecutivo Federal o Estatal y de los Municipios					
Impuestos	0	0	0	0	0
Cuotas y Aportaciones de Seguridad Social	0	0	0	0	0
Contribuciones de Mejoras	0	0	0	0	0
Derechos	0	0	0	0	0
Productos	0	0	0	0	0
Aprovechamientos	0	0	0	0	0
Participaciones, Aportaciones, Convenios, Incentivos Derivados de la Colaboración Fiscal y Fondos Distintos de Aportaciones	0	0	0	0	0
Transferencias, Asignaciones, Subsidios y Subvenciones, y Pensiones y Jubilaciones	0	0	0	0	0
Ingresos de los Entes Públicos de los Poderes Legislativo y Judicial, de los Organos Autónomos y del Sector Paraestatal o Paramunicipal, así como de las Empresas Productivas del Estado					
Cuotas y Aportaciones de Seguridad Social	192,801,283	26,128,152	220,929,435	220,929,435	26,128,152
Productos	0	0	0	0	0
Ingresos por Venta de Bienes, Prestación de Servicios y Otros Ingresos	25,000,000	2,264,292	27,264,292	27,264,292	2,264,292
Transferencias, Asignaciones, Subsidios y Subvenciones, y Pensiones y Jubilaciones	167,801,283	9,449,722	177,251,005	177,251,005	9,449,722
Ingresos derivados de financiamiento					
Ingresos Derivados de Financiamientos	0	0	0	0	0
Total	192,801,283	26,128,152	220,929,435	220,929,435	26,128,152
			Ingresos excedentes		

Bajo protesta de decir verdad declaramos que los Estados Financieros y sus notas, son razonablemente correctos y son responsabilidad del emisor.

M. en A. P. 
 Rector

L.A. Wendy América Maldonado Morales
 Encargada del Despacho de la Dirección de Administración y Finanzas

UNIVERSIDAD TECNOLÓGICA DE SAN JUAN DEL RÍO
Estado Analítico del Ejercicio del Presupuesto de Egresos
Clasificación por Objeto del Gasto (Capítulo y Concepto)
Del 1 de Enero al 31 de Diciembre de 2024
(Cifras en Pesos)

Concepto	Egresos		Subejercicio
	Aprobado	Modificado	
Servicios Personales	150,871,286	141,373,726	138,819,343
Remuneraciones al Personal de Carácter Permanente	72,834,683	71,968,168	71,968,165
Remuneraciones al Personal de Carácter Transitorio	0	0	0
Remuneraciones Adicionales y Especiales	24,910,553	24,123,466	24,123,466
Seguridad Social	16,470,703	18,085,514	16,097,298
Otras Prestaciones Sociales y Económicas	24,999,587	22,962,640	22,398,360
Previsiones	6,180,528	8,207,204	0
Pago de Estímulos a Servidores Públicos	5,495,232	4,233,937	0
Materiales y Suministros	3,756,160	6,636,362	6,636,362
Materiales de Administración, Emisión de Documentos y Artículos Oficiales	1,165,000	2,234,704	2,105,423
Alimentos y Utensilios	340,160	526,284	526,284
Materias Primas y Materiales de Producción y Comercialización	0	0	0
Materiales y Artículos de Construcción y de Reparación	735,000	1,247,211	1,241,156
Productos Químicos, Farmacéuticos y de Laboratorio	308,000	941,631	500,308
Combustibles, Lubrificantes y Aditivos	740,000	1,071,655	1,071,655
Vestuario, Blancos, Prendas de Protección y Artículos Deportivos	248,000	360,379	360,379
Materiales y Suministros Para Seguridad	0	0	0
Herramientas, Refacciones y Accesorios Menores	220,000	832,665	831,157
Servicios Generales	24,933,872	41,216,520	37,070,888
Servicios Básicos	1,260,870	2,433,964	2,433,964
Servicios de Arrendamiento	535,870	2,341,792	2,341,792
Servicios Profesionales, Científicos, Técnicos y Otros Servicios	10,096,292	15,502,398	15,395,525
Servicios Financieros, Bancarios y Comerciales	688,840	1,308,073	478,285
Servicios de Instalación, Reparación, Mantenimiento y Conservación	9,133,208	11,182,564	11,182,564
Servicios de Comunicación Social y Publicidad	200,000	224,674	224,674
Servicios de Traslado y Viáticos	290,000	222,315	222,315
Servicios Oficiales	981,792	1,596,762	1,596,762
Otros Servicios Generales	1,737,000	6,403,986	3,798,273
Transferencias, Asignaciones, Subsidios y Otras Ayudas	13,239,864	18,279,408	18,279,408
Transferencias Internas y Asignaciones al Sector Público	0	0	0
Transferencias al Resto del Sector Público	0	0	0
Subsidios y Subvenciones	27,600	38,200	38,200
Ayudas Sociales	3,997,624	9,604,324	9,604,324
Pensiones y Jubilaciones	9,214,740	8,636,884	8,636,884
Transferencias a Fideicomisos, Mandatos y Otros Análogos	0	0	0
Transferencias a la Seguridad Social	0	0	0
Donativos	0	0	0
Transferencias al Exterior	0	0	0
Bienes Muebles, Inmuebles e Intangibles	9,434,459	9,381,873	9,381,873
Mobiliario y Equipo de Administración	3,893,989	3,855,584	3,855,584
Mobiliario y Equipo Educativo y Recreativo	846,205	832,025	832,025
Equipo e Instrumental Médico y de Laboratorio	0	1,278,911	1,278,911
TOTAL	8,208,126	8,208,126	8,208,126





UNIVERSIDAD TECNOLÓGICA DE SAN JUAN DEL RÍO
Estado Analítico del Ejercicio del Presupuesto de Egresos
Clasificación por Objeto del Gasto (Capítulo y Concepto)
Del 1 de Enero al 31 de Diciembre de 2024
(Cifras en Pesos)

Concepto	Aprobado	Ampliaciones/ (Reducciones)	Egresos		Pagado	Subejercicio
			Modificado	Devengado		
Vehículos y Equipo de Transporte	0	2,173,700	2,173,700	2,173,700	2,173,700	0
Equipo de Defensa y Seguridad	0	0	0	0	0	0
Maquinaria, Otros Equipos y Herramientas	0	1,241,654	1,241,654	1,241,654	1,241,654	0
Activos Biológicos	0	0	0	0	0	0
Bienes Inmuebles	0	0	0	0	0	0
Activos Intangibles	0	0	0	0	0	0
Inversión Pública	0	0	0	0	0	0
Obra Pública en Bienes de Dominio Público	0	0	0	0	0	0
Obra Pública en Bienes Propios	0	0	0	0	0	0
Proyectos Productivos y Acciones de Fomento	0	0	0	0	0	0
Inversiones Financieras y Otras Provisiones	0	0	0	0	0	0
Inversiones Para el Fomento de Actividades Productivas	0	0	0	0	0	0
Acciones y Participaciones de Capital	0	0	0	0	0	0
Compra de Titulos y Valores	0	0	0	0	0	0
Concesión de Préstamos	0	0	0	0	0	0
Inversiones en Fideicomisos, Mandatos y Otros Análogos	0	0	0	0	0	0
Otras Inversiones Financieras	0	0	0	0	0	0
Provisiones para Contingencias y Otras Erogaciones Especiales	0	0	0	0	0	0
Participaciones y Aportaciones	0	0	0	0	0	0
Participaciones	0	0	0	0	0	0
Aportaciones	0	0	0	0	0	0
Convenios	0	0	0	0	0	0
Deuda Pública	0	0	0	0	0	0
Amortización de la Deuda Pública	0	0	0	0	0	0
Intereses de la Deuda Pública	0	0	0	0	0	0
Comisiones de la Deuda Pública	0	0	0	0	0	0
Gastos de la Deuda Pública	0	0	0	0	0	0
Costo por Coberturas	0	0	0	0	0	0
Apoyos Financieros	0	0	0	0	0	0
Adeudos de Ejercicios Fiscales Anteriores (Adefas)	0	0	0	0	0	0
Total del Egreso	192,801,283	33,076,219	225,877,502	213,433,853	210,187,873	12,443,650

Bajo protesta de decir verdad declaramos que los Estados Financieros y sus notas, son razonablemente correctos y son responsabilidad del emisor.

M. en A. P. Fernando Ferrer Ferrer
 Rector

L.A. Wendy América Maldonado Morales
 Encargada del Despacho de la Dirección de Administración y Finanzas



UNIVERSIDAD TECNOLÓGICA DE SAN JUAN DEL RÍO
Estado Analítico del Ejercicio del Presupuesto de Egresos
Clasificación Económica (por Tipo de Gasto)
Del 1 de Enero al 31 de Diciembre de 2024
(Cifras en Pesos)

Concepto	Egresos				Subejercicio
	Aprobado	Ampliaciones/ (Reducciones)	Modificado	Devengado	
Gasto Corriente	183,586,543	24,219,617	207,806,159	195,415,095	192,169,116
Gasto de Capital	0	9,434,459	9,434,459	9,381,873	9,381,873
Amortización de la Deuda y Disminución de Pasivos	0	0	0	0	0
Pensiones y Jubilaciones	9,214,740	-577,856	8,636,884	8,636,884	8,636,884
Participaciones	0	0	0	0	0
Total del Egreso	192,801,283	33,076,219	225,877,502	213,433,853	210,187,873

"Bajo protesta de decir verdad declaramos que los Estados Financieros y sus notas, son razonablemente correctos y son responsabilidad del emisor".

M. en A. P. Fernando Piñón Ferrusca Ortiz
Rector

L.A. Wendy América Maldonado Morales
Encargada del Despacho de la Dirección de Administración y Finanzas

Concepto	Egresos			Subejercicio	
	Aprobado	Ampliaciones/ (Reducciones)	Modificado		Devengado
RECTORIA					
ABOGADO GENERAL	577,333	6,415,919	6,993,252	6,863,971	6,787,212
ORGANO INTERNO DE CONTROL	137,500	1,981,636	2,119,136	2,119,136	2,099,864
RECTORIA	180,000	893,056	1,073,056	1,073,056	1,059,852
DESARROLLO ORGANIZACIONAL	243,369	2,616,087	2,859,456	2,859,456	2,825,144
SECRETARÍA ACADÉMICA	16,464	925,140	941,604	812,322	802,353
DIRECCIÓN DE LA DIVISIÓN DE NEGOCIOS Y MERCADOTÉCNIA	5,434,641	107,173,532	112,608,173	112,125,808	112,772,921
DIRECCIÓN DE LA DIVISIÓN DE MECATRÓNICA, DESARROLLO DE SOFTWARE E INGENIERÍA CIVIL	998,912	20,642,367	21,641,279	21,641,279	21,349,931
DIRECCIÓN DE LA DIVISIÓN DE QUÍMICA Y ENERGÍAS RENOVABLES	1,266,113	32,295,361	33,561,474	33,561,474	33,161,736
DIRECCIÓN DE LA DIVISIÓN DE SISTEMAS PRODUCTIVOS Y MANTENIMIENTO INDUSTRIAL	812,471	23,532,938	24,345,409	23,901,453	23,641,110
DIRECCIÓN DE INVESTIGACIÓN , DESARROLLO TECNOLÓGICO Y POSGRADO	1,054,590	18,903,894	19,958,484	19,958,484	19,709,333
SECRETARÍA ACADÉMICA	180,262	3,673,396	3,853,658	3,815,250	3,776,225
DIRECCIÓN DE ASUNTOS ESTUDIANTILES	1,122,293	8,125,575	9,247,868	9,247,868	9,134,586
DEPARTAMENTO DE SERVICIOS BIBLIOTECARIOS, CULTURAL Y DEPORTES	2,116,820	10,865,295	12,982,115	12,982,115	12,825,396
DEPARTAMENTO DE SERVICIOS MÉDICOS	486,362	4,119,526	4,617,888	4,617,888	4,554,154
DEPARTAMENTO DE SERVICIOS ESCOLARES	48,820	897,146	945,966	945,966	931,502
DIRECCIÓN DE ASUNTOS ESTUDIANTILES	375,752	3,307,960	3,683,732	3,683,732	3,641,300
DIRECCIÓN DE VINCULACIÓN	1,193,886	3,734,529	3,734,529	3,698,440	3,698,440
DEPARTAMENTO DE RELACIONES CON EL SECTOR PRODUCTIVO	3,956,722	16,722,190	20,678,912	20,507,864	19,822,522
SERVICIOS TECNOLÓGICOS	864,174	5,387,207	6,251,381	6,159,540	5,545,442
DEPARTAMENTO DE PRENSA Y DIFUSIÓN	932,500	-43,227	889,273	889,273	889,273
DIRECCIÓN DE VINCULACIÓN	584,000	932,700	1,516,700	1,516,700	1,503,477
DIRECCIÓN DE ADMINISTRACIÓN Y FINANZAS	1,576,048	10,445,510	12,021,558	11,942,350	11,884,330
FINANCIERA	179,550,859	-119,327,707	60,223,152	48,562,362	47,684,298
DEPARTAMENTO DE RECURSOS HUMANOS	112,265	2,348,968	2,461,233	2,461,233	2,426,264
DEPARTAMENTO DE ADQUISICIONES Y ACTIVO FIJO	161,317,380	-139,658,704	21,658,676	13,451,472	13,413,823
INSTALACIONES	443,218	1,604,165	2,047,383	2,047,383	2,023,964
DIRECCIÓN DE ADMINISTRACIÓN Y FINANZAS	13,917,167	8,210,303	22,127,470	22,127,470	22,072,979
DEPARTAMENTO DE PROGRAMACIÓN Y PRESUPUESTO	3,732,537	7,224,126	10,956,663	7,503,077	6,787,645
DIRECCIÓN DE PLANEACIÓN Y SISTEMAS DE INFORMACIÓN	28,292	943,434	971,726	971,726	957,623
DEPARTAMENTO DE PLANEACIÓN , EVALUACIÓN Y ESTADÍSTICA	1,164,908	11,226,991	12,391,899	12,391,732	12,295,524
DEPARTAMENTO DE TECNOLOGÍAS DE LA INFORMACIÓN	73,508	2,241,318	2,314,826	2,314,826	2,279,254
DIRECCIÓN DE PLANEACIÓN Y SISTEMAS DE INFORMACIÓN	927,100	7,911,404	8,838,504	8,838,504	8,798,562
DIRECCIÓN DE PLANEACIÓN Y SISTEMAS DE INFORMACIÓN	164,300	1,074,269	1,238,569	1,238,402	1,217,708
Total del Egreso	192,801,283	33,076,219	225,877,502	213,433,853	210,187,873

Bajo protesta de decir verdad declaramos que los Estados Financieros y sus notas, son razonablemente correctos y son responsabilidad del emisor.

M. en A. P. Fernando Ferrusca Ortiz
Revisor

L.A. Wendy América Maldonado Morales
Encargada del Despacho de la Dirección de Administración y Finanzas

Cuenta Pública 2024
Gobierno (Federal/Estadal/Municipal) de UNIVERSIDAD TECNOLÓGICA DE SAN JUAN DEL RIO
Estado Analítico del Ejercicio del Presupuesto de Egresos
Clasificación Administrativa
Del 1 de Enero al 31 de Diciembre de 2024
(Cifras en Pesos)

Concepto	Egresos				Pagado	Subejercicio
	Aprobado	Ampliaciones/ (Reducciones)	Modificado	Devengado		
Poder Ejecutivo	192,801,283	33,076,219	225,877,502	213,433,853	210,187,873	12,443,650
Poder Legislativo	0	0	0	0	0	0
Poder Judicial	0	0	0	0	0	0
Órganos Autónomos	0	0	0	0	0	0
Total del Egreso	192,801,283	33,076,219	225,877,502	213,433,853	210,187,873	12,443,650

M. en A. P. Firmante: Fierón Ferrnaca Ortiz
 Rector

L.A. Wendy Amérita Maldonado Morales
 Encargada del Despacho de la Dirección de Administración y Finanzas

Cuenta Pública 2024
Sector Paraestatal del Gobierno (Federal/Estatal/Municipal) de UNIVERSIDAD TECNOLÓGICA DE SAN JUAN DEL RIO
Estado Analítico del Ejercicio del Presupuesto de Egresos
Clasificación Administrativa
Del 1 de Enero al 31 de Diciembre de 2024
(Cifras en Pesos)

Concepto	Egresos			Pagado	Subejercicio
	Aprobado	Ampliaciones/ (Reducciones)	Modificado		
Entidades Paraestatales y Fideicomisos No Empresariales y No Financieros	192,801,283	33,076,219	225,877,502	210,187,873	12,443,650
Instituciones Públicas de la Seguridad Social	0	0	0	0	0
Entidades Paraestatales Empresariales No Financieras con Participación Estatal Mayoritaria	0	0	0	0	0
Fideicomisos Empresariales No Financieros con Participación Estatal Mayoritaria	0	0	0	0	0
Entidades Paraestatales Empresariales Financieras Monetarias con Participación Estatal Mayoritaria	0	0	0	0	0
Entidades Paraestatales Empresariales Financieras No Monetarias con Participación Estatal Mayoritaria	0	0	0	0	0
Fideicomisos Financieros Públicos con Participación Estatal Mayoritaria	0	0	0	0	0
Entidades Paramunicipales (En Sus Diferentes Clasificaciones)	0	0	0	0	0
Total del Egreso	192,801,283	33,076,219	225,877,502	210,187,873	12,443,650

M. en A. P. Fernando Ferrnán Ferrnaca Ortiz
 Director

L.A. Wendy América Maldonado Morales
 Encargada del Despacho de la Dirección de Administración y Finanzas



UNIVERSIDAD TECNOLÓGICA DE SAN JUAN DEL RÍO
Estado Analítico del Ejercicio del Presupuesto de Egresos
Clasificación Funcional (Finalidad y Función)
Del 1 de Enero al 31 de Diciembre de 2024
(Cifras en Pesos)

Concepto	Egresos					Subejercicio
	Aprobado	Ampliaciones/ (Reducciones)	Modificado	Devengado	Pagado	
Gobierno						
Legislación	0	0	0	0	0	0
Justicia	0	0	0	0	0	0
Coordinación de la Política de Gobierno	0	0	0	0	0	0
Relaciones Exteriores	0	0	0	0	0	0
Asuntos Financieros y Hacendarios	0	0	0	0	0	0
Seguridad Nacional	0	0	0	0	0	0
Asuntos de Orden Público y de Seguridad Interior	0	0	0	0	0	0
Otros Servicios Generales	0	0	0	0	0	0
Desarrollo Social	192,801,283	33,076,219	225,877,502	213,433,853	210,187,873	12,443,650
Protección Ambiental	0	0	0	0	0	0
Vivienda y Servicios a la Comunidad	0	0	0	0	0	0
Salud	0	0	0	0	0	0
Recreación, Cultura y Otras Manifestaciones Sociales	0	0	0	0	0	0
Educación	0	0	0	0	0	0
Protección Social	192,801,283	33,076,219	225,877,502	213,433,853	210,187,873	12,443,650
Otros Asuntos Sociales	0	0	0	0	0	0
Desarrollo Económico	0	0	0	0	0	0
Asuntos Económicos, Comerciales y Laborales en General	0	0	0	0	0	0
Agropecuaria, Silvicultura, Pesca y Caza	0	0	0	0	0	0
Combustibles y Energía	0	0	0	0	0	0
Minería, Manufacturas y Construcción	0	0	0	0	0	0
Transporte	0	0	0	0	0	0
Comunicaciones	0	0	0	0	0	0
Turismo	0	0	0	0	0	0
Ciencia, Tecnología e Innovación	0	0	0	0	0	0
Otras Industrias y Otros Asuntos Económicos	0	0	0	0	0	0
Otros no Clasificados en Funciones Anteriores	0	0	0	0	0	0
Transacciones de la Deuda Pública / Costo Financiero de la Deuda	0	0	0	0	0	0
Transferencias, Participaciones y Aportaciones entre Diferentes Niveles y Ordenes de Gobierno	0	0	0	0	0	0
Saneamiento del Sistema Financiero	0	0	0	0	0	0
Adeudos de Ejercicios Fiscales Anteriores	0	0	0	0	0	0
Total del Egreso	192,801,283	33,076,219	225,877,502	213,433,853	210,187,873	12,443,650

Bajo protesta de decir verdad declaramos que los Estados Financieros y sus notas, son razonablemente correctos y son responsabilidad del emisor.

M. en A. P. Fernando Ferrusca Ortiz
 Rector

L.A. Wendy América Maldonado Morales
 Encargada del Despacho de la Dirección de Administración y Finanzas



UNIVERSIDAD TECNOLÓGICA DE SAN JUAN DEL RÍO
Endeudamiento Neto
Del 1 de Enero al 31 de Diciembre de 2024
(Cifras en Pesos)

Identificación de Crédito o Instrumento	Contratación / Colocación	Amortización	Endeudamiento Neto
Créditos Bancarios			
NADA QUE MANIFESTAR			
			0
			0
			0
			0
			0
			0
			0
			0
Total Créditos Bancarios	0	0	0
Otros Instrumentos de Deuda			
			0
			0
			0
			0
			0
			0
			0
			0
			0
Total Otros Instrumentos de Deuda	0	0	0
TOTAL	0	0	0

Bajo protesta de decir verdad declaramos que los Estados Financieros y sus notas, son razonablemente correctos y son responsabilidad del emisor.


 M. en A. P. Fernando Filemón Ferrusca Ortiz
 Rector


 L.A. Wendy América Maldonado Morales
 Encargada del Despacho de la Dirección de Administración y Finanzas



UNIVERSIDAD TECNOLÓGICA DE SAN JUAN DEL RÍO
Intereses de la Deuda
Del 1 de Enero al 31 de Diciembre de 2024
(Cifras en Pesos)

Identificación de Crédito o Instrumento	Devengado	Pagado
Créditos Bancarios		
NADA QUE MANIFESTAR		
Total de intereses de Créditos Bancarios	0	0
Otros Instrumentos de Deuda		
Total de intereses de Otros Instrumentos de Deuda	0	0
TOTAL	0	0

Bajo protesta de decir verdad declaramos que los Estados Financieros y sus notas, son razonablemente correctos y son responsabilidad del emisor.

M. en A. P. Fernando Filemón Ferrusca Ortiz
Rector

L.A. Wendy América Maldonado Morales
Encargada del Despacho de la Dirección de Administración y Finanzas

Concepto	Estimado / Aprobado	Devengado	Recaudado / Pagado
Rubros de Ingresos	192,801,283	220,929,435	220,929,435
Impuestos	0	0	0
Cuotas y Aportaciones de Seguridad Social	0	0	0
Contribuciones de Mejoras	0	0	0
Derechos	0	0	0
Productos	0	2,264,292	2,264,292
Aprovechamientos	0	0	0
Ingresos por Venta de Bienes, Prestación de Servicios y Otros Ingresos	25,000,000	34,449,722	34,449,722
Participaciones, Aportaciones, Convenios, Incentivos Derivados de la Colaboración Fiscal y Fondos Distintos de Aportaciones	0	0	0
Transferencias, Asignaciones, Subsidios y Subvenciones, y Pensiones y Jubilaciones	167,801,283	184,215,420	184,215,420
Ingresos Derivados de Financiamientos	0	0	0
Capítulos de Gasto	192,801,283	213,433,853	210,187,873
Servicios Personales	150,871,286	141,373,726	138,819,343
Materiales y Suministros	3,756,160	6,636,362	6,636,362
Servicios Generales	24933872.34	37,762,484	37,070,888
Transferencias, Asignaciones, Subsidios y Otras Ayudas	13,239,964	18,279,408	18,279,408
Bienes Muebles, Inmuebles e Intangibles	0	9,381,873	9,381,873
Inversión Pública	0	0	0
Inversiones Financieras y Otras Provisiones	0	0	0
Participaciones y Aportaciones	0	0	0
Deuda Pública	0	0	0
Total de las operaciones	0	7,495,582	10,741,561

Bajo protesta de decir verdad declaramos que los Estados Financieros y sus notas, son razonablemente correctos y son responsabilidad del emisor.

M. en A. P. Fernando Filemón Ferrusca Ortiz
Rector

L.A. Wendy América Maldonado Morales
Encargada del Despacho de la Dirección de Administración y Finanzas

UNIVERSIDAD TECNOLÓGICA DE SAN JUAN DEL RÍO
Gasto por Categoría Programática
Del 1 de Enero al 31 de Diciembre de 2024
(Cifras en Pesos)

Concepto	Egresos				Pagado	Subejercicio
	Aprobado	Ampliaciones/ (Reducciones)	Modificado	Devengado		
Programas	192,801,283	33,076,219	225,877,502	213,433,853	210,187,873	12,443,650
Subsidios: Sector Social y Privado o Entidades Federativas y Municipios	0	0	0	0	0	0
Sujetos a Reglas de Operación	0	0	0	0	0	0
Otros Subsidios	0	0	0	0	0	0
Desempeño de las Funciones	167,760,152	31,824,099	199,584,251	187,140,601	185,882,838	12,443,650
Prestación de Servicios Públicos	167,760,152	31,824,099	199,584,251	187,140,601	185,882,838	12,443,650
Provisión de Bienes Públicos	0	0	0	0	0	0
Planeación, seguimiento y evaluación de políticas públicas	0	0	0	0	0	0
Promoción y fomento	0	0	0	0	0	0
Regulación y supervisión	0	0	0	0	0	0
Funciones de las Fuerzas Armadas (Únicamente Gobierno Federal)	0	0	0	0	0	0
Específicos	0	0	0	0	0	0
Proyectos de Inversión	0	0	0	0	0	0
Administrativos y de Apoyo	0	0	0	0	0	0
Apoyo al proceso presupuestario y para mejorar la eficiencia institucional	0	0	0	0	0	0
Apoyo a la función pública y al mejoramiento de la gestión	0	0	0	0	0	0
Operaciones ajenas	0	0	0	0	0	0
Compromisos	0	0	0	0	0	0
Obligaciones de cumplimiento de resolución jurisdiccional	0	0	0	0	0	0
Desastres Naturales	0	0	0	0	0	0
Obligaciones	25,041,131	1,252,121	26,293,252	26,293,252	24,305,036	0
Pensiones y jubilaciones	9,214,740	-577,856	8,636,884	8,636,884	8,636,884	0
Aportaciones a la seguridad social	15,826,391	1,829,977	17,656,368	17,656,368	15,668,152	0
Aportaciones a fondos de estabilización	0	0	0	0	0	0
Aportaciones a fondo de inversión y reestructura de pensiones	0	0	0	0	0	0
Programas de Gasto Federalizado (Gobierno Federal)	0	0	0	0	0	0
Gasto Federalizado	0	0	0	0	0	0
Participaciones a entidades federativas y municipios	0	0	0	0	0	0
Costo financiero, deuda o apoyos a deudores y ahorradores de la banca	0	0	0	0	0	0
Adeudos de ejercicios fiscales anteriores	0	0	0	0	0	0
Total del Egreso	192,801,283	33,076,219	225,877,502	213,433,853	210,187,873	12,443,650

"Bajo protesta de decir verdad declaramos que los Estados Financieros y sus notas, son razonablemente correctos y son responsabilidad del emisor".


 M. en A. P. Fernando Ferrusca Ortiz
 Rector


 L.A. Wendy América Maldonado Morales
 Encargada del Despacho de la Dirección de Administración y Finanzas



UNIVERSIDAD TECNOLÓGICA DE SAN JUAN DEL RÍO
Estado Analítico del Ejercicio del Presupuesto de Egresos
Programas y Proyectos de Inversión
Del 01 enero al 31 de Diciembre de 2024

Concepto	Egresos					
	Aprobado	Ampliaciones /(Reducciones)	Modificado	Devengado	Pagado	Subejercicio
	1	2	3=(1+2)	4	5	6 = (3 - 4)
RECURSO						
TOTAL DEL GASTO	\$0.00	\$0.00	\$0.00	\$0.00	\$0.00	\$0.00
INGRESOS PROPIOS	\$0.00	\$0.00	\$0.00	\$0.00	\$0.00	\$0.00
ESTATAL	\$0.00	\$0.00	\$0.00	\$0.00	\$0.00	\$0.00
PRODEP	\$0.00	\$0.00	\$0.00	\$0.00	\$0.00	\$0.00
NUEVOS TALENTOS	\$0.00	\$0.00	\$0.00	\$0.00	\$0.00	\$0.00
LABORATORIO DE INNOVACION	\$0.00	\$0.00	\$0.00	\$0.00	\$0.00	\$0.00
PROYECTO VINCULACION	\$0.00	\$0.00	\$0.00	\$0.00	\$0.00	\$0.00

"Bajo protesta de decir verdad declaramos que los Estados Financieros y sus notas, son razonablemente correctos y son responsabilidad del emisor."


M. en A.P. Fernando Filemón Ferrusca Ortiz
 Rector


L.A. Wendy América Maldonado Morales
 Encargada de Despacho de Dirección de Administración y Finanzas

San Juan del Río, Qro., 03 de enero de 2025

OFICIO UTSJR DPSI/001/25

ASUNTO: POA estatal para estados financieros

L.A WENDY AMÉRICA MALDONADO MORALES

Dirección de Administración y Finanzas

PRESENTE

Por medio del presente le envío un cordial saludo y al mismo tiempo, me permito dar respuesta a su oficio **UTSJR DIRAF/259/2024** mediante el que se solicita información referente al Programa Operativo Anual (POA) Estatal para integrarlo a los reportes de estados financieros del mes de diciembre.

Por lo anterior, me permito compartir en 2 tantos, el tercer avance trimestral correspondiente al periodo julio - septiembre 2024, que es el último reporte oficial entregado a la Unidad Estatal del Sistema de Evaluación del Desempeño.

Sin otro particular de momento, quedo de usted para cualquier duda o aclaración al respecto.

ATENTAMENTE

Liderazgo Innovador con Sentido Humano



M. G. T. I. MARÍA ISABEL IBARRA GARDUÑO

Dirección de Planeación y Sistemas de Información

UT UNIVERSIDAD TECNOLÓGICA DE
SAN JUAN DEL RÍO

03 ENE. 2025

RECIBIDO
ADMINISTRACIÓN
FINANCIERA



POR:

09:27

c.c.p.: - Mtra. Mayra Lorena Cervantes Díaz. Jefa del Departamento de Administración Financiera.
- Archivo

MIIG/datg*



DEPENDENCIA / ENTE PÚBLICO		UNIVERSIDAD TECNOLÓGICA DE SAN JUAN DEL RÍO		SECTOR		Educativo	
PROGRAMA OPERATIVO		EC62		NOMBRE		Formación académica tecnológica a nivel superior y posgrado UTSJR	
PLAN ESTATAL DE DESARROLLO		2. Educación, Cultura y Deporte		OBJETIVO DEL EJE		2. Impulsar y ampliar el acceso, así como elevar el nivel de la educación, la cultura y el deporte para todos y cada uno de los grupos sociales que componen la población del estado.	
DESARROLLO SOSTENIBLE - META 100		4. Educación de calidad.		FECHA DE ELABORACIÓN		17 de octubre de 2024	

CLAVE	NIVEL	RELACION BARRATIVO	NOMBRE DEL INDICADOR	FRECUENCIA	META	SCENARIO DE REFERENCIA	AVANCE TRIMESTRAL				TOTAL (ACUMULADO)	INSTITUCIÓN TÉCNICA DEL GOBIERNO INDIQUE ADMINISTRATIVA RESPONSABLE		
							VALORES DE LA VARIABLE SIN TENDENCIA	VALORES DE LA VARIABLE SIN TENDENCIA	VALORES DE LA VARIABLE SIN TENDENCIA	VALORES DE LA VARIABLE SIN TENDENCIA				
20-SJR.1.1.1.4	C1 M4	Realización de seguimiento de egresados y egresados de TSN en su incorporación al mercado laboral	Porcentaje de egresados y egresados de TSN que se colocan en el mercado de TSN en el mes de haber egresado con respecto al total de egresados y egresados de TSN del mismo periodo	Anual	20.00%	Último reportado	No aplica	No aplica	No aplica	No aplica	20.00%	No aplica	Dirección de Vinculación	
20-SJR.1.1.2	C2	Servicios Tecnológicos proporcionados	Porcentaje de ingresos por servicios tecnológicos con respecto al total de los ingresos proyectados a captar por servicios tecnológicos	Trimestral	85.00%	Acumulado	\$254,728.75	\$490,955.68	\$288,616.00	0.00%	85.00%	85.00%	La meta se programó al cierre del año, sin embargo, se reporta el avance al cierre del trimestre.	Dirección de Vinculación
20-SJR.1.2.1	C2 A1	Promoción de los cursos del Centro de Idiomas de Tecnología (CIUT)	Porcentaje de ingresos por servicios tecnológicos con respecto al total de los ingresos proyectados a captar por servicios tecnológicos	Trimestral	85.00%	Acumulado	\$922,140.00	\$1,810,516.50	\$1,954,327.00	0.00%	85.00%	85.00%	La meta se programó al cierre del año, sin embargo, se reporta el avance al cierre del trimestre.	Dirección de Vinculación
20-SJR.1.2.2	C2 A2	Oferta de certificaciones de COMOCER al público en general	Porcentaje de ingresos por certificaciones de COMOCER con respecto al total de los ingresos proyectados a captar por certificaciones de COMOCER	Trimestral	85.00%	Acumulado	\$5,500.00	\$6,500.00	\$23,500.00	0.00%	85.00%	85.00%	La meta se programó al cierre del año, sin embargo, se reporta el avance al cierre del trimestre.	Dirección de Vinculación

M. en A. Fernando F. Ferreras Ortiz
Titular de la Dependencia/Ente Público

M. C. T. I. María Inés Thara Garduño
Enlace Institucional Ogr

Ing. Mónica María Ugarte Bermúdez
Enlace Operativo Ogr

PERIODO DE AVANCE DE EJECUCIONES
PERIODO TRIMESTRAL

UBICACIÓN Y ENTE PUBLICO	UNIVERSIDAD TECNOLÓGICA DE SAN JUAN DEL RIO	SECTOR	Educativo
PROGRAMA PRESUPUESTARIO	5062	NOMBRE	Formación académica tecnológica a nivel superior y posgrado UTSUR
PLAN ESTATAL DE DESARROLLO	2. Educación, Cultura y Deporte	OBJETIVO DEL EJE	2. Impulsar y ampliar el acceso, así como elevar el nivel de la educación, la cultura y el deporte para todos y cada uno de los grupos sociales que componen la población del estado.
DESARROLLO SOSTENIBLE - AGENDA 2030	4. Educación de calidad.		
FECHA DE ELABORACION	17 de octubre de 2024		

CLAVE	NIVEL	RESPONABLE NORMATIVO	INDICADOR DEL DESEMPEÑO	FRECUENCIA	META	SITUACIÓN DE AVANCE	VALORES DEL PERIODO	VALORES DEL PERIODO				VALORES DEL PERIODO	JUSTIFICACION TECNICA DEL COMPLETAMIENTO ASPECTO DEL INDICADOR	UNIDAD ADMINISTRATIVA RESPONSABLE		
								1ER TRIM	2DO TRIM	3ER TRIM	4TO TRIM				TOTAL (ANALIZADO)	
20.SUR.1	F	Contribuir a impulsar y ampliar el acceso, así como a elevar el nivel de la educación, la cultura y el deporte para todos y cada uno de los grupos sociales que componen la población del estado	Grado Promedio de la población de 15 años o más en el Estado	Anual	11.20	Último reportado	No aplica	No aplica	No aplica	No aplica	No aplica	No aplica	No aplica	No aplica	Coordinación de Planeación Educativa de la SEDUQ	
20.SUR.1.1	P	El alumno inscrito en la Universidad Tecnológica de San Juan del Río concluye sus estudios de nivel superior cursados	Porcentaje de Eficiencia en el nivel de Maestría con respecto al total de alumnos y alumnos que ingresaron a 7 cuatrimestres	Anual	47.06%	Último reportado	No aplica	No aplica	No aplica	No aplica	No aplica	No aplica	No aplica	No aplica	Derivado de que este informe corresponde a la segunda Generación de egreso de Maestría, se determinó una meta muy conservadora, sin embargo, en el momento de este momento con dos procesos completos como referencia para futuros planteamientos de metas. Se reporta este indicador porque los egresados de la Generación 2022-2024 ingresaron en el mes de abril de 2024, por lo que se cuenta con los valores para ser reportados.	Secretaría Académica
20.SUR.1.1	P	El alumno inscrito en la Universidad Tecnológica de San Juan del Río concluye sus estudios de nivel superior cursados	Porcentaje de Eficiencia en el nivel de Licenciatura con respecto al total de alumnos y alumnos que ingresaron a 7 cuatrimestres	Anual	90.00%	Último reportado	No aplica	No aplica	No aplica	No aplica	No aplica	No aplica	No aplica	No aplica	Se reporta este indicador porque los egresados de la Generación 2022-2024, ingresaron en el mes de abril de 2024, motivo por el cual ya se cuenta con los valores para ser reportados.	Secretaría Académica
20.SUR.1.1	P	El alumno inscrito en la Universidad Tecnológica de San Juan del Río concluye sus estudios de nivel superior cursados	Porcentaje de Eficiencia en el nivel de TSN con respecto al total de alumnos y alumnos que ingresaron a 7 cuatrimestres	Anual	68.00%	Último reportado	No aplica	No aplica	No aplica	No aplica	No aplica	No aplica	No aplica	No aplica	Esta eficiencia terminal, tiene un año para poder incrementar, debido a que hay jóvenes que se desion de la carrera, con los egresados de que ingresaron en el mes de abril de 2024, motivo por el cual ya se cuenta con los valores para ser reportados.	Secretaría Académica

REPORTE DE AVANCE DE INDICADORES
TERCER TRIMESTRE

DEPENDENCIA / ENTIDAD PÚBLICA	UNIVERSIDAD TECNOLÓGICA DE SAN JUAN DEL RÍO	SECTOR	Educativo
PROGRAMA PRESUPUESTARIO	E062	NOMBRE	
PLAN ESTATAL DE DESEMPEÑO	2. Educación, Cultura y Deporte	OBJETIVO DEL LÍNEA	2. Impulsar y ampliar el acceso, así como elevar el nivel de la educación, la cultura y el deporte para todos y cada uno de los grupos sociales que componen la población del estado.
DESEMPEÑO SUPERVISOR - ÁREA TETU	4. Educación de calidad.		
FECHA DE ELABORACIÓN	17 de octubre de 2024		

CLAVE	NIVEL	FECHER NORMATIVO	NOMBRES DEL INDICADOR	FRECUENCIA	META	CUARTO DE AGRUPACIÓN	VARIABLE DEL INDICADOR	AVANCE TRIMESTRAL				TOTAL (ACUMULADO)	JUSTIFICACIÓN TÉCNICA DEL COMPORTAMIENTO UNIDAD ADMINISTRATIVA RESPONSABLE			
								CANTIDAD DE VENTAJABLE POR TRIMESTRE	CANTIDAD DE VENTAJABLE POR TRIMESTRE	VALOR POR TRIMESTRE	VALOR POR TRIMESTRE					
20-SJR-1.1.1	C1	Formación al alumnado en los niveles de TSU, Licenciatura y Maestría, impartida	Tasa de variación del total de alumnas y alumnos inscritos por la maestría año actual, respecto mismo cuatrimestre año anterior	Trimestral	1.00%	Promedio	Número total de alumnas y alumnos inscritos en el mismo cuatrimestre del año anterior	3027.00	2286.00	3443.00	1.00%	1.00%	1.00%	1.00%	El periodo reportado es el inicio de septiembre-diciembre 2024 contra el inicio de septiembre-diciembre 2023.	Secretaría Académica
20-SJR-1.1.1	C1	Formación al alumnado en los niveles de TSU, Licenciatura y Maestría, impartida	Porcentaje de abandono escolar en el nivel de Maestría con respecto del total de alumnas y alumnos inscritos al inicio del mismo cuatrimestre	Trimestral	16.00%	Promedio	Número de alumnas y alumnos de Maestría que abandonan sus estudios, tanto por baja temporal como definitiva, durante el cuatrimestre correspondiente	0.00	0.00	0.00	16.00%	16.00%	16.00%	16.00%	Se ha logrado contener la deserción de estudiantes y esto se atribuye a las actividades del Programa de Tutorías.	Secretaría Académica
20-SJR-1.1.1	C1	Formación al alumnado en los niveles de TSU, Licenciatura y Maestría, impartida	Porcentaje de abandono escolar en el nivel de Licenciatura con respecto del total de alumnas y alumnos inscritos al inicio del mismo cuatrimestre	Trimestral	3.00%	Promedio	Número de alumnas y alumnos de Licenciatura que abandonan sus estudios, tanto por baja temporal como definitiva, durante el cuatrimestre correspondiente	No disponible	23.00	14.00	3.00%	3.00%	3.00%	3.00%	Se ha logrado un bajo porcentaje de deserción y esto se atribuye a las actividades del Programa de Tutorías, considerando el porcentaje de deserción reportado.	Secretaría Académica
20-SJR-1.1.1	C1	Formación al alumnado en los niveles de TSU, Licenciatura y Maestría, impartida	Porcentaje de abandono escolar en el nivel de TSU con respecto del total de alumnas y alumnos inscritos al inicio del mismo cuatrimestre	Trimestral	10.00%	Promedio	Número de alumnas y alumnos de TSU que abandonan sus estudios, tanto por baja temporal como definitiva, durante el cuatrimestre correspondiente	No disponible	141.00	117.00	10.00%	10.00%	10.00%	10.00%	Se ha logrado un bajo porcentaje de deserción y esto se atribuye a las actividades del Programa de Tutorías, considerando el porcentaje de deserción reportado.	Secretaría Académica

REPORTE DE AVANCE DE INDICADORES
TERCER TRIMESTRE

DEPENDENCIA / ENTIDAD PÚBLICA	20. SUR	DESCRIPCIÓN DE LA VEZ	UNIVERSIDAD TECNOLÓGICA DE SAN JUAN DEL RÍO	SECTOR	Educativo
PROGRAMA PRESUPUESTARIO	CLAVE	ESQUEMA			
PLAN ESTADAL DE DEARROLLO	OBJETIVO DEL PER	OBJETIVO DEL PER			2. Impulsar y ampliar el acceso, así como elevar el nivel de la educación, la cultura y el deporte para todos y cada uno de los grupos sociales que componen la población del estado.
RESPONSABLE SUSTENTABLE / AGENCIA OEE	OBJETIVO				
FECHA DE ELABORACIÓN					4. Educación de calidad.
					17 de octubre de 2024

CLAVE	NIVEL	INDICADOR	UNIDAD DE MEDICIÓN	FRECUENCIA	MÉTR.	CRITERIO DE ADECUACIÓN	VARIABLE DEL INDICADOR	AVANCE TRIMESTRAL				TOTAL (ACUMULADO)	UNIDAD ADMINISTRATIVA RESPONSABLE			
								1ER TRIM	2DO TRIM	3ER TRIM	4TO TRIM					
20.SUR.1.1.1.1	CI A1	Capacitación al personal docente de la Institución	Porcentaje de personal docente capacitado con respecto al total de docentes a capacitar en el año	Trimestral	99.25%	Acumulado	Número de docentes capacitados en el año.	59.00	14.00	49.00	45.00%	14.25%	40.00%	0.00%	99.25%	Dirección de Administración y Finanzas
20.SUR.1.1.1.2	CI A2	Organización de servicios de apoyo al alumno que abandonó escolar	Porcentaje de alumnos y alumnos con beca institucional por periodo académico con respecto al total de alumnos inscritos al inicio del mismo periodo	Trimestral	8.06%	Promedio	Número de alumnos que reciben una beca por parte de la Institución durante el cuatrimestre	No disponible	867.00	170.00	8.06%	8.06%	8.06%	8.06%	8.06%	Dirección de Estudiantes
20.SUR.1.1.1.2	CI A2	Organización de servicios de apoyo al alumno que abandonó escolar	Porcentaje de egresadas y egresados de licenciatura que se incorporan al mercado laboral a seis meses de haber egresado con respecto al total de egresadas y egresados de licenciatura del mismo periodo	Trimestral	15.00%	Promedio	Número de alumnos que reciben una práctica encaminada a por parte de la Institución durante el cuatrimestre	No disponible	691.00	398.00	15.00%	15.00%	15.00%	15.00%	15.00%	Dirección de Escuelas
20.SUR.1.1.1.3	CI A3	Realización de servicios de apoyo al alumno que abandonó escolar	Porcentaje de egresadas y egresados de licenciatura que se incorporan al mercado laboral a seis meses de haber egresado con respecto al total de egresadas y egresados de licenciatura del mismo periodo	Trimestral	55.00%	Último reportado	Total de egresadas y egresados inscritos en la Institución al iniciar mismo cuatrimestre	No aplica	2,385.00	1,510.00	No disponible	No aplica	No aplica	No aplica	No aplica	Dirección de Vinculación

UNIVERSIDAD TECNOLÓGICA DE SAN JUAN DEL RÍO
Indicadores de Postura Fiscal
Del 1 de Enero al 31 de Diciembre de 2024
(Cifras en pesos)

Concepto	Estimado/Aprobado	Devengado	Recaudado/Pagado
I. Ingresos Presupuestarios	192,801,283	220,929,435	220,929,435
1. Ingresos del Gobierno de la Entidad Federativa	0	0	0
2. Ingresos del Sector Paraestatal	192,801,283	220,929,435	220,929,435
II. Egresos Presupuestarios	192,801,283	213,433,853	210,187,873
3. Egresos del Gobierno de la Entidad Federativa	0	0	0
4. Egresos del Sector Paraestatal	192,801,283	213,433,853	210,187,873
III. Balance Presupuestario (Superávit o Déficit) (III = I - II)	0	7,495,582	10,741,561

Concepto	Estimado/Aprobado	Devengado	Recaudado/Pagado
III. Balance presupuestario (Superávit o Déficit)	0	7,495,582	10,741,561
IV. Intereses, Comisiones y Gastos de la Deuda	0	0	0
V. Balance Primario (Superávit o Déficit) (V= III + IV)	0	7,495,582	10,741,561

Concepto	Estimado/Aprobado	Devengado	Recaudado/Pagado
A. Financiamiento	0	0	0
B. Amortización de la deuda	0	0	0
C. Financiamiento Neto	0	0	0

"Bajo protesta de decir verdad declaramos que los Estados Financieros y sus notas, son razonablemente correctos y son responsabilidad del emisor".

M. en A. P. Fernando Filemón Ferrusca Ortiz
Rector

L.A. Wendy América Maldonado Morales
Encargada del Despacho de la Dirección de Administración
y Finanzas

Concepto (c)	2024 (d)	31 de diciembre de 2023 (e)	Concepto (c)	2024 (d)	31 de diciembre de 2023 (e)
ACTIVO			PASIVO		
Activo Circulante			Activo Circulante		
a. Efectivo y Equivalentes (a=a1+a2+a3+a4+a5+a6+a7)	23,260,027	24,033,231	a. Cuentas por Pagar a Corto Plazo (a=a1+a2+a3+a4+a5+a6+a7+a8+a9)	8,727,814	10,962,234
a1) Efectivo	53,000	53,000	a1) Servicios Personales por Pagar a Corto Plazo	2,654,441	1,693,258
a2) Bancos/Tesorería	23,207,023	22,148,072	a2) Proveedores por Pagar a Corto Plazo	691,596	3,563,680
a3) Bancos/Dependencias y Otros	0	0	a3) Contratistas por Obras Públicas por Pagar a Corto Plazo	0	0
a4) Inversiones Temporales (Hasta 3 meses)	4	1,832,159	a4) Participaciones y Aportaciones por Pagar a Corto Plazo	0	0
a5) Fondos con Afectación Específica	0	0	a5) Transferencias Otorgadas por Pagar a Corto Plazo	0	0
a6) Depósitos de Fondos de Terceros en Garantía y/o Administración	0	0	a6) Intereses, Comisiones y Otros Gastos de la Deuda Pública por Pagar a Corto Plazo	0	0
a7) Otros Efectivos y Equivalentes	0	0	a7) Retenciones y Contribuciones por Pagar a Corto Plazo	5,371,777	5,715,299
b. Derechos a Recibir Efectivo o Equivalentes (b=b1+b2+b3+b4+b5+b6+b7)	151,442	147,171	a8) Devoluciones de la Ley de Ingresos por Pagar a Corto Plazo	0	0
b1) Inversiones Financieras de Corto Plazo	0	0	a9) Otras Cuentas por Pagar a Corto Plazo	0	0
b2) Cuentas por Cobrar a Corto Plazo	0	6,300	b. Documentos por Pagar a Corto Plazo (b=b1+b2+b3)	0	0
b3) Deudores Diversos por Cobrar a Corto Plazo	151,442	140,871	b1) Documentos Comerciales por Pagar a Corto Plazo	0	0
b4) Ingresos por Recuperar a Corto Plazo	0	0	b2) Documentos con Contratistas por Obras Públicas por Pagar a Corto Plazo	0	0
b5) Deudores por Anticipos de la Tesorería a Corto Plazo	0	0	b3) Otros Documentos por Pagar a Corto Plazo	0	0
b6) Préstamos Otorgados a Corto Plazo	0	0	c. Porción a Corto Plazo de la Deuda Pública a Largo Plazo (c=c1+c2)	0	0
b7) Otros Derechos a Recibir Efectivo o Equivalentes a Corto Plazo	0	0	c1) Porción a Corto Plazo de la Deuda Pública	0	0
c. Derechos a Recibir Bienes o Servicios (c=c1+c2+c3+c4+c5)	0	0	c2) Porción a Corto Plazo de Arrendamiento Financiero	0	0
c1) Anticipo a Proveedores por Adquisición de Bienes y Prestación de Servicios a Corto Plazo	0	0	d. Títulos y Valores a Corto Plazo	0	0
c2) Anticipo a Proveedores por Adquisición de Bienes Inmuebles y Muebles a Corto Plazo	0	0	e. Pasivos Diferidos a Corto Plazo (e=e1+e2+e3)	0	0
c3) Anticipo a Proveedores por Adquisición de Bienes Intangibles a Corto Plazo	0	0	e1) Ingresos Cobrados por Adelantado a Corto Plazo	0	0
c4) Anticipo a Contratistas por Obras Públicas a Corto Plazo	0	0	e2) Intereses Cobrados por Adelantado a Corto Plazo	0	0
c5) Otros Derechos a Recibir Bienes o Servicios a Corto Plazo	0	0	e3) Otros Pasivos Diferidos a Corto Plazo	0	0
d. Inventarios (d=d1+d2+d3+d4+d5)	0	0	f. Fondos y Bienes de Terceros en Garantía y/o Administración a Corto Plazo (f=f1+f2+f3+f4+f5+f6)	0	0
d1) Inventario de Mercancías para Venta	0	0	f1) Fondos en Garantía a Corto Plazo	0	0
d2) Inventario de Mercancías Terminadas	0	0	f2) Fondos en Administración a Corto Plazo	0	0
d3) Inventario de Mercancías en Proceso de Elaboración	0	0	f3) Fondos Contingentes a Corto Plazo	0	0
d4) Inventario de Materias Primas, Materiales y Suministros para Producción	0	0	f4) Fondos de Fideicomisos, Mandatos y Contratos Análogos a Corto Plazo	0	0
d5) Bienes en Tránsito	0	0	f5) Otros Fondos de Terceros en Garantía y/o Administración a Corto Plazo	0	0
e. Almacenes	0	0	f6) Valores y Bienes en Garantía a Corto Plazo	0	0
f. Estimación por Pérdida o Deterioro de Activos Circulantes (f=f1+f2)	0	0	g. Provisiones a Corto Plazo (g=g1+g2+g3)	0	0
f1) Estimaciones para Cuentas Incobrables por Derechos a Recibir Efectivo o Equivalentes	0	0	g1) Provisión para Demandas y Juicios a Corto Plazo	0	0
f2) Estimación por Deterioro de Inventarios	0	0	g2) Provisión para Contingencias a Corto Plazo	0	0
g. Otros Activos Circulantes (g=g1+g2+g3+g4)	0	0	g3) Otras Provisiones a Corto Plazo	0	0
g1) Valores en Garantía	0	0	h. Otros Pasivos a Corto Plazo (h=h1+h2+h3)	0	0
g2) Bienes en Garantía (excluye depósitos de fondos)	0	0	h1) Ingresos por Clasificar	0	0
g3) Bienes Derivados de Embargos, Decomisos, Aseguramientos y Dación en Pago	0	0	h2) Recaudación por Participar	0	0
g4) Adquisición con Fondos de Terceros	0	0	h3) Otros Pasivos Circulantes	0	0
IA. Total de Activos Circulantes (IA = a + b + c + d + e + f + g)	23,411,470	24,180,402	IIA. Total de Pasivos Circulantes (IIA = a + b + c + d + e + f + g + h)	8,727,814	10,962,234
Activo No Circulante			Pasivo No Circulante		
a. Inversiones Financieras a Largo Plazo	0	0	a. Cuentas por Pagar a Largo Plazo	0	0
b. Derechos a Recibir Efectivo o Equivalentes a Largo Plazo	0	0	b. Documentos por Pagar a Largo Plazo	0	0
c. Bienes Inmuebles, Infraestructura y Construcciones en Proceso	522,530,005	420,538,394	c. Deuda Pública a Largo Plazo	0	0
d. Bienes Muebles	138,466,994	137,684,507	d. Pasivos Diferidos a Largo Plazo	0	0
e. Activos Intangibles	1,023,683	1,023,683	e. Fondos y Bienes de Terceros en Garantía y/o en Administración a Largo Plazo	0	0
f. Depreciación, Deterioro y Amortización Acumulada de Bienes	-185,326,304	-182,325,968	f. Provisiones a Largo Plazo	315,037	315,037
g. Activos Diferidos	51,866	51,866	IIIB. Total de Pasivos No Circulantes (IIIB = a + b + c + d + e + f)	315,037	315,037
h. Estimación por Pérdida o Deterioro de Activos no Circulantes	0	0	II. Total del Pasivo (II = IIA + IIIB)	9,042,851	11,277,271
i. Otros Activos no Circulantes	0	0	HACIENDA PÚBLICA/PATRIMONIO		
IB. Total de Activos No Circulantes (IB = a + b + c + d + e + f + g + h + i)	476,746,244	377,172,484	IIIA. Hacienda Pública/Patrimonio Contribuido (IIIA = a + b + c)	133,463,582	102,143,109
I. Total del Activo (I = IA + IB)	500,157,714	401,352,886	a. Aportaciones	132,684,582	101,364,109
			b. Donaciones de Capital	779,000	779,000
			c. Actualización de la Hacienda Pública/Patrimonio	0	0
			IIIB. Hacienda Pública/Patrimonio Generado (IIIB = a + b + c + d + e)	357,651,281	287,932,506
			a. Resultados del Ejercicio (Ahorro/ Desahorro)	7,276,015	1,994,703
			b. Resultados de Ejercicios Anteriores	24,949,705	27,449,674
			c. Revalúos	325,453,519	257,064,619
			d. Reservas	0	1,425,364
			e. Rectificaciones de Resultados de Ejercicios Anteriores	-27,998	-1,864
			IIIC. Exceso o Insuficiencia en la Actualización de la Hacienda Pública/Patrimonio (IIIC=a+b)	0	0
			a. Resultado por Posición Monetaria	0	0
			b. Resultado por Tenencia de Activos no Monetarios	0	0
			III. Total Hacienda Pública/Patrimonio (III = IIIA + IIIB + IIIC)	491,114,863	380,075,615
			IV. Total del Pasivo y Hacienda Pública/Patrimonio (IV = II + III)	500,157,714	401,352,886

M. en A. P. Fernando Fierro Ferrusca Ortiz
 Rector

L.A. Wendy América Maldonado Morales
 Encargada del Despacho de la Dirección de Administración y Finanzas



UNIVERSIDAD TECNOLÓGICA DE SAN JUAN DEL RÍO (a)

Informe Analítico de la Deuda Pública y Otros Pasivos - LDF

Del 1 de Enero al 31 de Diciembre de 2024 (b)

(PESOS)

Denominación de la Deuda Pública y Otros Pasivos (c)	Saldo al 31 de diciembre de 2023 (d)	Disposiciones del Periodo (e)	Amortizaciones del Periodo (f)	Revaluaciones, Reclasificaciones y Otros Ajustes (g)	Saldo Final del Periodo (h) h=d+e-f+g	Pago de Intereses del Periodo (i)	Pago de Comisiones y demás costos asociados durante el Periodo (j)
1. Deuda Pública (1=A+B)	0	0	0	0	0	0	0
A. Corto Plazo (A=a1+a2+a3)	0	0	0	0	0	0	0
a1) Instituciones de Crédito	0	0	0	0	0	0	0
a2) Títulos y Valores	0	0	0	0	0	0	0
a3) Arrendamientos Financieros	0	0	0	0	0	0	0
B. Largo Plazo (B=b1+b2+b3)	0	0	0	0	0	0	0
b1) Instituciones de Crédito	0	0	0	0	0	0	0
b2) Títulos y Valores	0	0	0	0	0	0	0
b3) Arrendamientos Financieros	0	0	0	0	0	0	0
2. Otros Pasivos	11,277,271				9,042,851		
3. Total de la Deuda Pública y Otros Pasivos	11,277,271	0	0	0	9,042,851	0	0
4. Deuda Contingente 1 (informativo)	0	0	0	0	0	0	0
A. Deuda Contingente 1					0		
B. Deuda Contingente 2					0		
C. Deuda Contingente XX					0		
5. Valor de Instrumentos Bono Cupón Cero 2 (Informativo)	0	0	0	0	0	0	0
A. Instrumento Bono Cupón Cero 1					0		
B. Instrumento Bono Cupón Cero 2					0		
C. Instrumento Bono Cupón Cero XX					0		

1. Se refiere a cualquier financiamiento sin fuente o garantía de pago definida, que sea asumida de manera solidaria o subsidiaria por las Entidades Federativas con sus Municipios, organismos descentralizados y empresas de participación estatal mayoritaria y fideicomisos, locales o municipales, y por los Municipios con sus respectivos organismos descentralizados y empresas de participación municipal mayoritaria.

2. Se refiere al valor del Bono Cupón Cero que respalda el pago de los créditos asociados al mismo (Activo).

Obligaciones a Corto Plazo (k)	Monto Contratado (l)	Plazo Pactado (m)	Tasa de Interés (n)	Comisiones y Costos Relacionados (o)	Tasa Efectiva (p)
6. Obligaciones a Corto Plazo (Informativo)	0	0	0	0	0
A. Crédito 1					
B. Crédito 2					
C. Crédito XX					

M. en A. P. Fernando Filemón Ferrusca Ortiz
Rector

L.A. Wendy América Maldonado Morales
Encargada del Despacho de la Dirección de Administración y Finanzas



UNIVERSIDAD TECNOLÓGICA DE SAN JUAN DEL RÍO (a)
Informe Analítico de Obligaciones Diferentes de Financiamientos - LDF
Del 1 de Enero al 31 de Diciembre de 2024 (b)

(PESOS)

Denominación de las Obligaciones Diferentes de Financiamiento	Fecha del Contrato	Fecha de Inicio de operación del proyecto	Fecha de vencimiento	Monto de la inversión pactado	Plazo pactado	Monto promedio mensual del pago de la contraprestación	Monto promedio mensual del pago de la contraprestación correspondiente al pago de Inversión	Monto pagado de la inversión al 31 de Diciembre de 2024	Monto pagado de la inversión actualizado al 31 de Diciembre de 2024	Saldo pendiente por pagar de la inversión al 31 de Diciembre de 2024
(c)	(d)	(e)	(f)	(g)	(h)	(i)	(j)	(k)	(l)	(m = g - l)
A. Asociaciones Público Privadas (APP's) (A=a+b+c+d)	0	0	0	0	0	0	0	0	0	0
a) APP 1										0
b) APP 2										0
c) APP 3										0
d) APP XX										0
B. Otros Instrumentos (B=a+b+c+d)	0	0	0	0	0	0	0	0	0	0
a) Otro Instrumento 1										0
b) Otro Instrumento 2										0
c) Otro Instrumento 3										0
d) Otro Instrumento XX										0
C. Total de Obligaciones Diferentes de Financiamiento (C=A+B)	0	0	0	0	0	0	0	0	0	0

M. en A. P. Fernando Filanón Ferrusca Ortiz
Rector

L.A. Wendy América Maldonado Morales
Encargada del Despacho de la Dirección de Administración y Finanzas

Concepto (c)	Estimado/ Aprobado (d)	Devengado	Recaudado/ Pagado
A. Ingresos Totales (A = A1+A2+A3)	192,801,283	220,929,435	220,929,435
A1. Ingresos de Libre Disposición	146,521,426	170,478,278	170,478,278
A2. Transferencias Federales Etiquetadas	46,279,857	50,451,157	50,451,157
A3. Financiamiento Neto	0	0	0
B. Egresos Presupuestarios¹ (B = B1+B2)	192,801,283	213,433,853	210,187,873
B1. Gasto No Etiquetado (sin incluir Amortización de la Deuda Pública)	146,521,426	167,868,367	164,622,388
B2. Gasto Etiquetado (sin incluir Amortización de la Deuda Pública)	46,279,857	45,565,485	45,565,485
C. Remanentes del Ejercicio Anterior (C = C1 + C2)	0	4,948,065	4,948,065
C1. Remanentes de Ingresos de Libre Disposición aplicados en el periodo		4,948,065	4,948,065
C2. Remanentes de Transferencias Federales Etiquetadas aplicados en el periodo		0	0
I. Balance Presupuestario (I = A - B + C)	0	12,443,647	15,689,626
II. Balance Presupuestario sin Financiamiento Neto (II = I - A3)	0	12,443,647	15,689,626
III. Balance Presupuestario sin Financiamiento Neto y sin Remanentes del Ejercicio Anterior (III = II - C)	0	7,495,582	10,741,561

Concepto	Aprobado	Devengado	Pagado
E. Intereses, Comisiones y Gastos de la Deuda (E = E1+E2)	0	0	0
E1. Intereses, Comisiones y Gastos de la Deuda con Gasto No Etiquetado			
E2. Intereses, Comisiones y Gastos de la Deuda con Gasto Etiquetado			
IV. Balance Primario (IV = III + E)	0	7,495,582	10,741,561

Concepto	Estimado/ Aprobado	Devengado	Recaudado/ Pagado
F. Financiamiento (F = F1 + F2)	0	0	0
F1. Financiamiento con Fuente de Pago de Ingresos de Libre Disposición			
F2. Financiamiento con Fuente de Pago de Transferencias Federales Etiquetadas			
G. Amortización de la Deuda (G = G1 + G2)	0	0	0
G1. Amortización de la Deuda Pública con Gasto No Etiquetado			
G2. Amortización de la Deuda Pública con Gasto Etiquetado			
A3. Financiamiento Neto (A3 = F - G)	0	0	0

Concepto	Estimado/ Aprobado	Devengado	Recaudado/ Pagado
A1. Ingresos de Libre Disposición	146,521,426	170,478,278	170,478,278
A3.1 Financiamiento Neto con Fuente de Pago de Ingresos de Libre Disposición (A3.1 = F1 - G1)	0	0	0
F1. Financiamiento con Fuente de Pago de Ingresos de Libre Disposición	0	0	0
G1. Amortización de la Deuda Pública con Gasto No Etiquetado	0	0	0
B1. Gasto No Etiquetado (sin incluir Amortización de la Deuda Pública)	146,521,426	167,868,367	164,622,388
C1. Remanentes de Ingresos de Libre Disposición aplicados en el periodo		4,948,065	4,948,065
V. Balance Presupuestario de Recursos Disponibles (V = A1 + A3.1 - B1 + C1)	0	7,557,975	10,803,954
VI. Balance Presupuestario de Recursos Disponibles sin Financiamiento Neto (VI = V - A3.1)	0	7,557,975	10,803,954



Concepto	Estimado/ Aprobado	Devengado	Recaudado/ Pagado
A2. Transferencias Federales Etiquetadas	46,279,857	50,451,157	50,451,157
A3.2 Financiamiento Neto con Fuente de Pago de Transferencias Federales Etiquetadas (A3.2 = F2 - G2)	0	0	0
F2. Financiamiento con Fuente de Pago de Transferencias Federales Etiquetadas	0	0	0
G2. Amortización de la Deuda Pública con Gasto Etiquetado	0	0	0
B2. Gasto Etiquetado (sin incluir Amortización de la Deuda Pública)	46,279,857	45,565,485	45,565,485
C2. Remanentes de Transferencias Federales Etiquetadas aplicados en el periodo		0	0
VII. Balance Presupuestario de Recursos Etiquetados (VII = A2 + A3.2 - B2 + C2)	0	4,885,672	4,885,672
VIII. Balance Presupuestario de Recursos Etiquetados sin Financiamiento Neto (VIII = VII - A3.2)	0	4,885,672	4,885,672

Bajo protesta de decir verdad declaramos que los Estados Financieros y sus notas, son razonablemente correctos y son responsabilidad del emisor.


M. en A.P. Fernando Filémon Ferrusca Ortiz
Rector


L.A. Wendy America Maldonado Morales
Encargada de Despacho de Dirección de Administración y Finanzas

Concepto (c)	Ingreso					Diferencia (e)
	Estimado (d)	Ampliaciones/ (Reducciones)	Modificado	Devengado	Recaudado	
Ingresos de Libre Disposición						
A. Impuestos			0			0
B. Cuotas y Aportaciones de Seguridad Social			0			0
C. Contribuciones de Mejoras			0			0
D. Derechos			0			0
E. Productos	0	2,264,292	2,264,292	2,264,292	2,264,292	2,264,292
F. Aprovechamientos			0			0
G. Ingresos por Ventas de Bienes y Prestación de Servicios	25,000,000	9,449,722	34,449,722	34,449,722	34,449,722	9,449,722
H. Participaciones (H=h1+h2+h3+h4+h5+h6+h7+h8+h9+h10+h11)	0	0	0	0	0	0
h1) Fondo General de Participaciones			0			0
h2) Fondo de Fomento Municipal			0			0
h3) Fondo de Fiscalización y Recaudación			0			0
h4) Fondo de Compensación			0			0
h5) Fondo de Extracción de Hidrocarburos			0			0
h6) Impuesto Especial Sobre Producción y Servicios			0			0
h7) 0.136% de la Recaudación Federal Participable			0			0
h8) 3.17% Sobre Extracción de Petróleo			0			0
h9) Gasolinas y Diésel			0			0
h10) Fondo del Impuesto Sobre la Renta			0			0
h11) Fondo de Estabilización de los Ingresos de las Entidades Federativas			0			0
I. Incentivos Derivados de la Colaboración Fiscal (I=i1+i2+i3+i4+i5)	0	0	0	0	0	0
i1) Tenencia o Uso de Vehículos			0			0
i2) Fondo de Compensación ISAN			0			0
i3) Impuesto Sobre Automóviles Nuevos			0			0
i4) Fondo de Compensación de Repecos-Intermedios			0			0
i5) Otros Incentivos Económicos			0			0
J. Transferencias y Asignaciones	121,521,426	0	121,521,426	121,521,426	121,521,426	0
K. Convenios	0	12,242,837	12,242,837	12,242,837	12,242,837	12,242,837
k1) Otros Convenios y Subsidios	0	12,242,837	12,242,837	12,242,837	12,242,837	12,242,837
L. Otros Ingresos de Libre Disposición (L=l1+l2)	0	0	0	0	0	0
l1) Participaciones en Ingresos Locales			0			0
l2) Otros Ingresos de Libre Disposición			0			0
L. Total de Ingresos de Libre Disposición (I=A+B+C+D+E+F+G+H+I+J+K+L)	146,521,426	23,956,852	170,478,278	170,478,278	170,478,278	23,956,852
Ingresos Excedentes de Ingresos de Libre Disposición						9,408,594
Transferencias Federales Etiquetadas						
A. Aportaciones (A=a1+a2+a3+a4+a5+a6+a7+a8)	0	0	0	0	0	0
a1) Fondo de Aportaciones para la Nómina Educativa y Gasto Operativo			0			0
a2) Fondo de Aportaciones para los Servicios de Salud			0			0
a3) Fondo de Aportaciones para la Infraestructura Social			0			0
a4) Fondo de Aportaciones para el Fortalecimiento de los Municipios y de las Demarcaciones Territoriales del Distrito Federal			0			0
a5) Fondo de Aportaciones Múltiples			0			0
a6) Fondo de Aportaciones para la Educación Tecnológica y de Adultos			0			0
a7) Fondo de Aportaciones para la Seguridad Pública de los Estados y del Distrito Federal			0			0
a8) Fondo de Aportaciones para el Fortalecimiento de las Entidades Federativas			0			0
B. Convenios (B=b1+b2+b3+b4)	0	0	0	0	0	0
b1) Convenios de Protección Social en Salud			0			0
b2) Convenios de Descentralización			0			0
b3) Convenios de Reasignación			0			0
b4) Otros Convenios y Subsidios			0			0
C. Fondos Distintos de Aportaciones (C=c1+c2)	0	0	0	0	0	0
c1) Fondo para Entidades Federativas y Municipios Productores de Hidrocarburos			0			0
c2) Fondo Minero			0			0
D. Transferencias, Asignaciones, Subsidios y Subvenciones, y Pensiones y Jubilaciones	46,279,857	2,001,300	48,281,157	48,281,157	48,281,157	2,001,300



Concepto (c)	Ingreso					Diferencia (e)
	Estimado (d)	Ampliaciones/ (Reducciones)	Modificado	Devengado	Recaudado	
E. Otras Transferencias Federales Etiquetadas	0	2,170,000	2,170,000	2,170,000	2,170,000	2,170,000
II. Total de Transferencias Federales Etiquetadas (II = A + B + C + D + E)	46,279,857	4,171,300	50,451,157	50,451,157	50,451,157	4,171,300
III. Ingresos Derivados de Financiamientos (III = A)	0	0	0	0	0	0
A. Ingresos Derivados de Financiamientos			0			0
IV. Total de Ingresos (IV = I + II + III)	192,801,283	28,128,152	220,929,435	220,929,435	220,929,435	28,128,152
Datos Informativos						
1. Ingresos Derivados de Financiamientos con Fuente de Pago de Ingresos de Libre Disposición			0			0
2. Ingresos Derivados de Financiamientos con Fuente de Pago de Transferencias Federales Etiquetadas			0			0
3. Ingresos Derivados de Financiamientos (3 = 1 + 2)	0	0	0	0	0	0

Bajo protesta de decir verdad declaramos que los Estados Financieros y sus notas, son razonablemente correctos y son responsabilidad del emisor.


M. en A.P. Fernando Filemón Ferrusca Ortiz
 Rector


L.A. Wendy América Maldonado Morales
 Encargada de Despacho de Dirección de Administración y Finanzas



UNIVERSIDAD TECNOLÓGICA DE SAN JUAN DEL RÍO (a)
 Estado Analítico del Ejercicio del Presupuesto de Egresos Detallado - LDF
 Clasificación por Objeto del Gasto (Capítulo y Concepto)
 Del 1 de Enero al 31 de Diciembre de 2024 (b)
 (PESOS)

Concepto (c)	Egresos					Subejercicio (e)
	Aprobado (d)	Ampliaciones/ (Reducciones)	Modificado	Devengado	Pagado	
I. Gasto No Etiquetado (I=A+B+C+D+E+F+G+H+I)	146,521,426	28,903,754	175,425,180	167,868,367	164,622,388	7,556,813
A. Servicios Personales (A=a1+a2+a3+a4+a5+a6+a7)	109,142,299	-1,284,615	107,857,684	104,497,769	101,943,386	3,359,915
a1) Remuneraciones al Personal de Carácter Permanente	45,733,873	882,909	46,616,782	46,616,749	46,616,766	33
a2) Remuneraciones al Personal de Carácter Transitorio			0			0
a3) Remuneraciones Adicionales y Especiales	20,346,457	-502,287	19,844,170	19,843,765	19,843,765	406
a4) Seguridad Social	10,848,104	1,232,640	12,080,744	12,080,744	10,092,528	0
a5) Otras Prestaciones Sociales y Económicas	22,165,604	-443,030	21,722,574	21,722,574	21,159,294	0
a6) Previsiones	4,553,029	-1,193,553	3,359,476	0	0	3,359,476
a7) Pago de Estímulos a Servidores Públicos	5,495,232	-1,261,295	4,233,937	4,233,937	4,232,033	0
B. Materiales y Suministros (B=b1+b2+b3+b4+b5+b6+b7+b8+b9)	3,671,000	3,094,207	6,765,207	6,187,040	6,187,040	578,167
b1) Materiales de Administración, Emisión de Documentos y Artículos Oficiales	1,165,000	704,636	1,869,636	1,740,354	1,740,354	129,281
b2) Alimentos y Utensilios	255,000	192,303	447,303	447,303	447,303	0
b3) Materias Primas y Materiales de Producción y Comercialización			0			0
b4) Materiales y Artículos de Construcción y de Reparación	735,000	512,211	1,247,211	1,241,156	1,241,156	6,055
b5) Productos Químicos, Farmacéuticos y de Laboratorio	308,000	633,631	941,631	500,308	500,308	441,323
b6) Combustibles, Lubricantes y Aditivos	740,000	331,655	1,071,655	1,071,655	1,071,655	0
b7) Vestuario, Blancos, Prendas de Protección y Artículos Deportivos	248,000	112,379	360,379	360,379	360,379	0
b8) Materiales y Suministros Para Seguridad			0			0
b9) Herramientas, Refacciones y Accesorios Menores	220,000	607,392	827,392	825,884	825,884	1,508
C. Servicios Generales (C=c1+c2+c3+c4+c5+c6+c7+c8+c9)	20,468,162	14,489,385	34,957,547	31,503,732	30,812,136	3,453,815
c1) Servicios Básicos	54,000	976,282	1,030,282	1,030,282	1,030,282	0
c2) Servicios de Arrendamiento	285,870	1,577,798	1,863,668	1,863,668	1,863,668	0
c3) Servicios Profesionales, Científicos, Técnicos y Otros Servicios	7,586,292	3,950,827	11,537,119	11,518,585	11,420,246	18,534
c4) Servicios Financieros, Bancarios y Comerciales	200,000	850,181	1,050,181	220,614	220,614	829,567
c5) Servicios de Instalación, Reparación, Mantenimiento y Conservación	9,133,208	1,895,360	11,028,568	11,028,568	11,028,568	0
c6) Servicios de Comunicación Social y Publicidad	200,000	24,674	224,674	224,674	224,674	0
c7) Servicios de Traslado y Viajes	290,000	-67,685	222,315	222,315	222,315	0
c8) Servicios Oficiales	981,792	614,960	1,596,752	1,596,752	1,596,752	0
c9) Otros Servicios Generales	1,737,000	4,666,986	6,403,986	3,798,273	3,205,016	2,605,714
D. Transferencias, Asignaciones, Subsidios y Otras Ayudas (D=d1+d2+d3+d4+d5+d6+d7+d8+d9)	13,239,964	5,190,179	18,430,143	18,279,408	18,279,408	150,735
d1) Transferencias Internas y Asignaciones al Sector Público			0			0
d2) Transferencias al Resto del Sector Público			0			0
d3) Subsidios y Subvenciones	27,600	10,600	38,200	38,200	38,200	0
d4) Ayudas Sociales	3,997,624	5,757,435	9,755,059	9,604,324	9,604,324	150,735
d5) Pensiones y Jubilaciones	9,214,740	-577,856	8,636,884	8,636,884	8,636,884	0
d6) Transferencias a Fideicomisos, Mandatos y Otros Análogos			0			0
d7) Transferencias a la Seguridad Social			0			0
d8) Donativos			0			0
d9) Transferencias al Exterior			0			0
E. Bienes Muebles, Inmuebles e Intangibles (E=e1+e2+e3+e4+e5+e6+e7+e8+e9)	0	7,414,599	7,414,599	7,400,418	7,400,418	14,181
e1) Mobiliario y Equipo de Administración	0	1,912,890	1,912,890	1,912,890	1,912,890	0
e2) Mobiliario y Equipo Educativo y Recreativo	0	807,444	807,444	793,263	793,263	14,181
e3) Equipo e Instrumental Médico y de Laboratorio	0	1,278,911	1,278,911	1,278,911	1,278,911	0
e4) Vehículos y Equipo de Transporte	0	2,173,700	2,173,700	2,173,700	2,173,700	0
e5) Equipo de Defensa y Seguridad	0		0			0
e6) Maquinaria, Otros Equipos y Herramientas	0	1,241,654	1,241,654	1,241,654	1,241,654	0
e7) Activos Biológicos			0			0
e8) Bienes Inmuebles			0			0
e9) Activos Intangibles			0			0
F. Inversión Pública (F=f1+f2+f3)	0	0	0	0	0	0
f1) Obra Pública en Bienes de Dominio Público			0			0
f2) Obra Pública en Bienes Propios			0			0
f3) Proyectos Productivos y Acciones de Fomento			0			0
G. Inversiones Financieras y Otras Provisiones (G=g1+g2+g3+g4+g5+g6+g7)	0	0	0	0	0	0
g1) Inversiones Para el Fomento de Actividades Productivas			0			0
g2) Acciones y Participaciones de Capital			0			0
g3) Compra de Títulos y Valores			0			0
g4) Concesión de Préstamos			0			0
g5) Inversiones en Fideicomisos, Mandatos y Otros Análogos			0			0
Fideicomiso de Desastres Naturales (Informativo)			0			0
g6) Otras Inversiones Financieras			0			0
g7) Provisiones para Contingencias y Otras Erogaciones Especiales			0			0
H. Participaciones y Aportaciones (H=h1+h2+h3)	0	0	0	0	0	0
h1) Participaciones			0			0
h2) Aportaciones			0			0
h3) Convenios			0			0
I. Deuda Pública (I=i1+i2+i3+i4+i5+i6+i7)	0	0	0	0	0	0
i1) Amortización de la Deuda Pública			0			0
i2) Intereses de la Deuda Pública			0			0
i3) Comisiones de la Deuda Pública			0			0
i4) Gastos de la Deuda Pública			0			0
i5) Costo por Coberturas			0			0
i6) Apoyos Financieros			0			0
i7) Adeudos de Ejercicios Fiscales Anteriores (ADEFAS)			0			0



UNIVERSIDAD TECNOLÓGICA DE SAN JUAN DEL RÍO (a)
Estado Analítico del Ejercicio del Presupuesto de Egresos Detallado - LDF
Clasificación por Objeto del Gasto (Capítulo y Concepto)
Del 1 de Enero al 31 de Diciembre de 2024 (b)
(PESOS)

Concepto (c)	Egresos					Subejercicio (e)
	Aprobado (d)	Ampliaciones/ (Reducciones)	Modificado	Devengado	Pagado	
II. Gasto Etiquetado (II=A+B+C+D+E+F+G+H+I)	46,279,857	4,172,485	50,452,322	45,565,485	45,565,485	4,886,837
A. Servicios Personales (A=a1+a2+a3+a4+a5+a6+a7)	41,728,987	-4,820	41,724,167	36,875,956	36,875,956	4,848,211
a1) Remuneraciones al Personal de Carácter Permanente	27,100,810	-1,748,908	25,351,902	25,351,419	25,351,419	483
a2) Remuneraciones al Personal de Carácter Transitorio			0			0
a3) Remuneraciones Adicionales y Especiales	4,564,096	-284,395	4,279,701	4,279,701	4,279,701	0
a4) Seguridad Social	5,622,599	382,171	6,004,770	6,004,770	6,004,770	0
a5) Otras Prestaciones Sociales y Económicas	2,833,983	-1,593,917	1,240,066	1,240,066	1,240,066	0
a6) Previsiones	1,607,499	3,240,229	4,847,728	0	0	4,847,728
a7) Pago de Estímulos a Servidores Públicos			0			0
B. Materiales y Suministros (B=b1+b2+b3+b4+b5+b6+b7+b8+b9)	85,160	364,162	449,322	449,322	449,322	0
b1) Materiales de Administración, Emisión de Documentos y Artículos Oficiales	0	365,068	365,068	365,068	365,068	0
b2) Alimentos y Utensilios	85,160	-6,179	78,981	78,981	78,981	0
b3) Materias Primas y Materiales de Producción y Comercialización			0			0
b4) Materiales y Artículos de Construcción y de Reparación			0			0
b5) Productos Químicos, Farmacéuticos y de Laboratorio			0			0
b6) Combustibles, Lubricantes y Aditivos			0			0
b7) Vestuario, Blancos, Prendas de Protección y Artículos Deportivos			0			0
b8) Materiales y Suministros Para Seguridad			0			0
b9) Herramientas, Refacciones y Accesorios Menores	0	5,273	5,273	5,273	5,273	0
C. Servicios Generales (C=c1+c2+c3+c4+c5+c6+c7+c8+c9)	4,465,710	1,793,262	6,258,972	6,258,751	6,258,751	221
c1) Servicios Básicos	1,206,870	196,812	1,403,682	1,403,682	1,403,682	0
c2) Servicios de Arrendamiento	250,000	228,124	478,124	478,124	478,124	0
c3) Servicios Profesionales, Científicos, Técnicos y Otros Servicios	2,510,000	1,455,279	3,965,279	3,965,279	3,965,279	0
c4) Servicios Financieros, Bancarios y Comerciales	498,840	-240,948	257,892	257,892	257,892	221
c5) Servicios de Instalación, Reparación, Mantenimiento y Conservación	0	153,996	153,996	153,996	153,996	0
c6) Servicios de Comunicación Social y Publicidad			0			0
c7) Servicios de Traslado y Viáticos			0			0
c8) Servicios Oficiales			0			0
c9) Otros Servicios Generales			0			0
D. Transferencias, Asignaciones, Subsidios y Otras Ayudas (D=d1+d2+d3+d4+d5+d6+d7+d8+d9)	0	0	0	0	0	0
d1) Transferencias Internas y Asignaciones al Sector Público			0			0
d2) Transferencias al Resto del Sector Público			0			0
d3) Subsidios y Subvenciones			0			0
d4) Ayudas Sociales			0			0
d5) Pensiones y Jubilaciones			0			0
d6) Transferencias a Fideicomisos, Mandatos y Otros Análogos			0			0
d7) Transferencias a la Seguridad Social			0			0
d8) Donativos			0			0
d9) Transferencias al Exterior			0			0
E. Bienes Muebles, Inmuebles e Intangibles (E=e1+e2+e3+e4+e5+e6+e7+e8+e9)	0	2,019,860	2,019,860	1,981,455	1,981,455	38,405
e1) Mobiliario y Equipo de Administración	0	1,981,099	1,981,099	1,942,694	1,942,694	38,405
e2) Mobiliario y Equipo Educativo y Recreativo	0	38,761	38,761	38,761	38,761	0
e3) Equipo e Instrumental Médico y de Laboratorio			0			0
e4) Vehículos y Equipo de Transporte			0			0
e5) Equipo de Defensa y Seguridad			0			0
e6) Maquinaria, Otros Equipos y Herramientas			0			0
e7) Activos Biológicos			0			0
e8) Bienes Inmuebles			0			0
e9) Activos Intangibles			0			0
F. Inversión Pública (F=f1+f2+f3)	0	0	0	0	0	0
f1) Obra Pública en Bienes de Dominio Público			0			0
f2) Obra Pública en Bienes Propios			0			0
f3) Proyectos Productivos y Acciones de Fomento			0			0
G. Inversiones Financieras y Otras Provisiones (G=g1+g2+g3+g4+g5+g6+g7)	0	0	0	0	0	0
g1) Inversiones Para el Fomento de Actividades Productivas			0			0
g2) Acciones y Participaciones de Capital			0			0
g3) Compra de Títulos y Valores			0			0
g4) Concesión de Préstamos			0			0
g5) Inversiones en Fideicomisos, Mandatos y Otros Análogos			0			0
Fideicomiso de Desastres Naturales (Informativo)			0			0
g6) Otras Inversiones Financieras			0			0
g7) Provisiones para Contingencias y Otras Erogaciones Especiales			0			0
H. Participaciones y Aportaciones (H=h1+h2+h3)	0	0	0	0	0	0
h1) Participaciones			0			0
h2) Aportaciones			0			0
h3) Convenios			0			0
I. Deuda Pública (I=i1+i2+i3+i4+i5+i6+i7)	0	0	0	0	0	0
i1) Amortización de la Deuda Pública			0			0
i2) Intereses de la Deuda Pública			0			0
i3) Comisiones de la Deuda Pública			0			0
i4) Gastos de la Deuda Pública			0			0
i5) Costo por Coberturas			0			0
i6) Apoyos Financieros			0			0
i7) Aduenos de Ejercidos Fiscales Anteriores (ADEFAS)			0			0
III. Total de Egresos (III = I + II)	192,801,283	33,076,219	225,877,502	213,433,853	210,187,873	12,443,650

Bajo protesta de decir verdad declaramos que los Estados Financieros y sus notas, son razonablemente correctos y son responsabilidad del emisor.

M. en A.P. Fernando Filemon Ferrusca Ortiz
Rector

L.A. Wendy América Maldonado Morales
Encargada de Despacho de Dirección de Administración y Finanzas

Concepto (c)	Egresos					Subejercicio (e)
	Aprobado (d)	Ampliaciones/ (Reducciones)	Modificado	Devengado	Pagado	
I. Gasto No Etiquetado (I=A+B+C+D+E+F+G+H)	146,521,426	28,903,754	175,425,180	167,868,367	164,622,388	7,556,813
ABOGADO GENERAL	137,500	1,463,317	1,600,817	1,600,817	1,581,544	0
ORGANO INTERNO DE CONTROL	180,000	534,590	714,590	714,590	701,385	0
N/A	0	0	0	0	0	0
RECTORIA	243,369	1,810,317	2,053,686	2,053,686	2,019,375	0
DESARROLLO ORGANIZACIONAL	16,464	718,849	735,313	606,032	596,062	129,281
DIRECCIÓN DE LA DIVISIÓN DE NEGOCIOS Y MERCADOTÉCNIA	902,042	15,031,012	15,933,054	15,933,054	15,641,706	0
DIRECCIÓN DE LA DIVISIÓN DE MECATRÓNICA, DESARROLLO DE SOFTWARE E INGENIERÍA CIVIL	1,266,113	24,669,357	25,935,470	25,935,470	25,535,732	0
DIRECCIÓN DE LA DIVISIÓN DE QUÍMICA Y ENERGÍAS RENOVABLES	812,471	18,307,587	19,120,058	18,676,585	18,416,242	443,473
DIRECCIÓN DE LA DIVISIÓN DE SISTEMAS PRODUCTIVOS Y MANTENIMIENTO INDUSTRIAL	1,054,590	13,842,496	14,897,086	14,897,086	14,647,936	0
DIRECCIÓN DE INVESTIGACIÓN , DESARROLLO TECNOLÓGICO Y POSGRADO	180,262	2,800,896	2,981,158	2,981,158	2,942,133	0
N/A	0	0	0	0	0	0
SECRETARIA ACADEMICA	1,122,293	5,364,459	6,486,752	6,486,752	6,373,470	0
N/A	0	0	0	0	0	0
N/A	0	0	0	0	0	0
N/A	0	0	0	0	0	0
DEPARTAMENTO DE SERVICIOS BIBLIOTECARIOS, CULTURAL Y DEPORTES	498,362	3,026,336	3,524,698	3,524,698	3,460,963	0
DEPARTAMENTO DE SERVICIOS MEDICOS	48,820	571,094	619,914	619,914	605,450	0
DEPARTAMENTO DE SERVICIOS ESCOLARES	375,752	2,667,776	3,043,528	3,043,528	3,001,096	0
DIRECCION DE ASUNTOS ESTUDIANTILES	951,046	1,978,923	2,929,969	2,929,969	2,893,881	0
N/A	0	0	0	0	0	0
DEPARTAMENTO DE RELACIONES CON EL SECTOR PRODUCTIVO	864,174	4,656,491	5,520,665	5,428,825	4,814,726	91,840
N/A	0	0	0	0	0	0
N/A	0	0	0	0	0	0
SERVICIOS TECNOLÓGICOS	932,500	-43,227	889,273	889,273	889,273	0
DEPARTAMENTO DE PRENSA Y DIFUSION	584,000	650,282	1,234,282	1,234,282	1,221,059	0
DIRECCION DE VINCULACION	1,576,048	9,321,976	10,898,024	10,818,816	10,760,797	79,208
DEPARTAMENTO DE ADMINISTRACIÓN FINANCIERA	112,265	1,832,521	1,944,786	1,944,786	1,911,817	0
DEPARTAMENTO DE RECURSOS HUMANOS	119,588,393	-103,527,424	16,060,969	12,701,493	12,663,844	3,359,476
DEPARTAMENTO DE ADQUISICIONES Y ACTIVO FIJO	273,218	1,168,304	1,441,522	1,441,522	1,418,103	0
DEPARTAMENTO DE MANTENIMIENTO E INSTALACIONES	10,586,007	7,177,763	17,763,770	17,763,770	17,709,279	0
DIRECCIÓN DE ADMINISTRACION Y FINANZAS	3,732,537	6,307,147	10,039,684	6,586,149	5,870,717	3,453,535
DEPARTAMENTO DE PROGRAMACION Y PRESUPUESTO	28,292	634,235	662,527	662,527	648,424	0
DEPARTAMENTO DE PLANEACIÓN , EVALUACIÓN Y ESTADISTICA	73,508	1,693,752	1,767,260	1,767,260	1,731,688	0
DEPARTAMENTO DE TECNOLOGÍAS DE LA INFORMACIÓN	217,100	5,530,862	5,747,962	5,747,962	5,708,021	0
DIRECCION DE PLANEACION Y SISTEMAS DE INFORMACION	164,300	714,063	878,363	878,363	857,668	0
II. Gasto Etiquetado (II=A+B+C+D+E+F+G+H)	46,279,857	4,172,465	50,452,322	45,565,485	45,565,485	4,886,837
ABOGADO GENERAL	0	518,320	518,320	518,320	518,320	0
ORGANO INTERNO DE CONTROL	0	358,466	358,466	358,466	358,466	0
N/A	0	0	0	0	0	0
RECTORIA	0	805,769	805,769	805,769	805,769	0
DESARROLLO ORGANIZACIONAL	0	206,291	206,291	206,291	206,291	0
DIRECCIÓN DE LA DIVISIÓN DE NEGOCIOS Y MERCADOTÉCNIA	96,870	5,611,355	5,708,225	5,708,225	5,708,225	0
DIRECCIÓN DE LA DIVISIÓN DE MECATRÓNICA, DESARROLLO DE SOFTWARE E INGENIERÍA CIVIL	0	7,626,004	7,626,004	7,626,004	7,626,004	0
DIRECCIÓN DE LA DIVISIÓN DE QUÍMICA Y ENERGÍAS RENOVABLES	0	5,225,351	5,225,351	5,224,868	5,224,868	483
DIRECCIÓN DE LA DIVISIÓN DE SISTEMAS PRODUCTIVOS Y MANTENIMIENTO INDUSTRIAL	0	5,061,397	5,061,397	5,061,397	5,061,397	0
DIRECCIÓN DE INVESTIGACIÓN , DESARROLLO TECNOLÓGICO Y POSGRADO	0	872,500	872,500	834,092	834,092	38,408



N/A	0	0	0	0	0	0
SECRETARIA ACADEMICA	0	2,761,116	2,761,116	2,761,116	2,761,116	0
N/A	0	0	0	0	0	0
N/A	0	0	0	0	0	0
N/A	0	0	0	0	0	0
DEPARTAMENTO DE SERVICIOS BIBLIOTECARIOS, CULTURAL Y DEPORTES	0	1,093,191	1,093,191	1,093,191	1,093,191	0
DEPARTAMENTO DE SERVICIOS MEDICOS	0	326,052	326,052	326,052	326,052	0
DEPARTAMENTO DE SERVICIOS ESCOLARES	0	640,204	640,204	640,204	640,204	0
DIRECCION DE ASUNTOS ESTUDIANTILES	242,840	561,720	804,560	804,560	804,560	0
N/A	0	0	0	0	0	0
DEPARTAMENTO DE RELACIONES CON EL SECTOR PRODUCTIVO	0	730,716	730,716	730,716	730,716	0
N/A	0	0	0	0	0	0
N/A	0	0	0	0	0	0
SERVICIOS TECNOLÓGICOS	0	0	0	0	0	0
DEPARTAMENTO DE PRENSA Y DIFUSION	0	282,418	282,418	282,418	282,418	0
DIRECCION DE VINCULACION	0	1,123,534	1,123,534	1,123,534	1,123,534	0
DEPARTAMENTO DE ADMINISTRACIÓN FINANCIERA	0	516,447	516,447	516,447	516,447	0
DEPARTAMENTO DE RECURSOS HUMANOS	41,728,987	-36,131,280	5,597,707	749,979	749,979	4,847,728
DEPARTAMENTO DE ADQUISICIONES Y ACTIVO FIJO	170,000	435,861	605,861	605,861	605,861	0
DEPARTAMENTO DE MANTENIMIENTO E INSTALACIONES	3,331,160	1,032,540	4,363,700	4,363,700	4,363,700	0
DIRECCION DE ADMINISTRACION Y FINANZAS	0	916,980	916,980	916,928	916,928	51
DEPARTAMENTO DE PROGRAMACION Y PRESUPUESTO	0	309,199	309,199	309,199	309,199	0
DEPARTAMENTO DE PLANEACIÓN , EVALUACIÓN Y ESTADISTICA	0	547,567	547,567	547,567	547,567	0
DEPARTAMENTO DE TECNOLOGÍAS DE LA INFORMACIÓN	710,000	2,380,541	3,090,541	3,090,541	3,090,541	0
DIRECCION DE PLANEACION Y SISTEMAS DE INFORMACION	0	360,206	360,206	360,040	360,040	167
III. Total de Egresos (III = I + II)	192,801,283	33,076,219	225,877,502	213,433,853	210,187,873	12,443,650

Bajo protesta de decir verdad declaramos que los Estados Financieros y sus notas, son razonablemente correctos y son responsabilidad del emisor.


M. en A.P. Fernando Filemón Ferrusca Ortiz
 Rector


L.A. Wendy America Maldonado Morales
 Encargada de Despacho de Dirección de Administración y Finanzas



UNIVERSIDAD TECNOLÓGICA DE SAN JUAN DEL RÍO (a)
Estado Analítico del Ejercicio del Presupuesto de Egresos Detallado - LDF
Clasificación Funcional (Finalidad y Función)
Del 1 de Enero al 31 de Diciembre de 2024 (b)
(PESOS)

Concepto (c)	Egresos					Subejercicio (e)
	Aprobado (d)	Ampliaciones/Reducciones	Modificado	Devengado	Pagado	
I. Gasto No Etiquetado (I=A+B+C+D)	146,521,426	28,903,754	175,425,180	167,868,367	164,622,388	7,556,813
A. Gobierno (A=a1+a2+a3+a4+a5+a6+a7+a8)	0	0	0	0	0	0
a1) Legislación	0	0	0	0	0	0
a2) Justicia	0	0	0	0	0	0
a3) Coordinación de la Política de Gobierno	0	0	0	0	0	0
a4) Relaciones Exteriores	0	0	0	0	0	0
a5) Asuntos Financieros y Hacendarios	0	0	0	0	0	0
a6) Seguridad Nacional	0	0	0	0	0	0
a7) Asuntos de Orden Público y de Seguridad Interior	0	0	0	0	0	0
a8) Otros Servicios Generales	0	0	0	0	0	0
B. Desarrollo Social (B=b1+b2+b3+b4+b5+b6+b7)	146,521,426	28,903,754	175,425,180	167,868,367	164,622,388	7,556,813
b1) Protección Ambiental	0	0	0	0	0	0
b2) Vivienda y Servicios a la Comunidad	0	0	0	0	0	0
b3) Salud	0	0	0	0	0	0
b4) Recreación, Cultura y Otras Manifestaciones Sociales	0	0	0	0	0	0
b5) Educación	146,521,426	28,903,754	175,425,180	167,868,367	164,622,388	7,556,813
b6) Protección Social	0	0	0	0	0	0
b7) Otros Asuntos Sociales	0	0	0	0	0	0
C. Desarrollo Económico (C=c1+c2+c3+c4+c5+c6+c7+c8+c9)	0	0	0	0	0	0
c1) Asuntos Económicos, Comerciales y Laborales en General	0	0	0	0	0	0
c2) Agropecuaria, Silvicultura, Pesca y Caza	0	0	0	0	0	0
c3) Combustibles y Energía	0	0	0	0	0	0
c4) Minería, Manufacturas y Construcción	0	0	0	0	0	0
c5) Transporte	0	0	0	0	0	0
c6) Comunicaciones	0	0	0	0	0	0
c7) Turismo	0	0	0	0	0	0
c8) Ciencia, Tecnología e Innovación	0	0	0	0	0	0
c9) Otras Industrias y Otros Asuntos Económicos	0	0	0	0	0	0
D. Otras No Clasificadas en Funciones Anteriores (D=d1+d2+d3+d4)	0	0	0	0	0	0
d1) Transacciones de la Deuda Pública / Costo Financiero de la Deuda	0	0	0	0	0	0
d2) Transferencias, Participaciones y Aportaciones Entre Diferentes Niveles y Ordenes de Gobierno	0	0	0	0	0	0
d3) Saneamiento del Sistema Financiero	0	0	0	0	0	0
d4) Adeudos de Ejercicios Fiscales Anteriores	0	0	0	0	0	0
II. Gasto Etiquetado (II=A+B+C+D)	46,279,857	4,172,465	50,452,322	45,565,485	45,565,485	4,886,837
A. Gobierno (A=a1+a2+a3+a4+a5+a6+a7+a8)	0	0	0	0	0	0
a1) Legislación	0	0	0	0	0	0
a2) Justicia	0	0	0	0	0	0
a3) Coordinación de la Política de Gobierno	0	0	0	0	0	0
a4) Relaciones Exteriores	0	0	0	0	0	0
a5) Asuntos Financieros y Hacendarios	0	0	0	0	0	0
a6) Seguridad Nacional	0	0	0	0	0	0
a7) Asuntos de Orden Público y de Seguridad Interior	0	0	0	0	0	0
a8) Otros Servicios Generales	0	0	0	0	0	0
B. Desarrollo Social (B=b1+b2+b3+b4+b5+b6+b7)	46,279,857	4,172,465	50,452,322	45,565,485	45,565,485	4,886,837
b1) Protección Ambiental	0	0	0	0	0	0
b2) Vivienda y Servicios a la Comunidad	0	0	0	0	0	0
b3) Salud	0	0	0	0	0	0
b4) Recreación, Cultura y Otras Manifestaciones Sociales	0	0	0	0	0	0
b5) Educación	46,279,857	4,172,465	50,452,322	45,565,485	45,565,485	4,886,837
b6) Protección Social	0	0	0	0	0	0
b7) Otros Asuntos Sociales	0	0	0	0	0	0
C. Desarrollo Económico (C=c1+c2+c3+c4+c5+c6+c7+c8+c9)	0	0	0	0	0	0
c1) Asuntos Económicos, Comerciales y Laborales en General	0	0	0	0	0	0
c2) Agropecuaria, Silvicultura, Pesca y Caza	0	0	0	0	0	0
c3) Combustibles y Energía	0	0	0	0	0	0
c4) Minería, Manufacturas y Construcción	0	0	0	0	0	0
c5) Transporte	0	0	0	0	0	0
c6) Comunicaciones	0	0	0	0	0	0
c7) Turismo	0	0	0	0	0	0
c8) Ciencia, Tecnología e Innovación	0	0	0	0	0	0
c9) Otras Industrias y Otros Asuntos Económicos	0	0	0	0	0	0



UNIVERSIDAD TECNOLÓGICA DE SAN JUAN DEL RÍO (a)
Estado Analítico del Ejercicio del Presupuesto de Egresos Detallado - LDF
Clasificación Funcional (Finalidad y Función)
Del 1 de Enero al 31 de Diciembre de 2024 (b)
(PESOS)

Concepto (c)	Egresos					Subejercicio (e)
	Aprobado (d)	Ampliaciones/Reducciones	Modificado	Devengado	Pagado	
D. Otras No Clasificadas en Funciones Anteriores (D=d1+d2+d3+d4)	0	0	0	0	0	0
d1) Transacciones de la Deuda Publica / Costo Financiero de la Deuda			0			0
d2) Transferencias, Participaciones y Aportaciones Entre Diferentes Niveles y Ordenes de Gobierno			0			0
d3) Saneamiento del Sistema Financiero			0			0
d4) Adeudos de Ejercicios Fiscales Anteriores			0			0
III. Total de Egresos (III = I + II)	192,801,283	33,076,219	225,877,502	213,433,853	210,187,873	12,443,650

Bajo protesta de decir verdad declaramos que los Estados Financieros y sus notas, son razonablemente correctos y son responsabilidad del emisor.


M. en A.P. Fernando Filemon Ferrusca Ortiz
Rector


L.A. Wendy América Maldonado Morales
Encargada de Despacho de Dirección de Administración y Finanzas



UNIVERSIDAD TECNOLÓGICA DE SAN JUAN DEL RÍO (a)
Estado Analítico del Ejercicio del Presupuesto de Egresos Detallado - LDF
Clasificación de Servicios Personales por Categoría
Del 1 de Enero al 31 de Diciembre de 2024 (b)
(PESOS)

Concepto (c)	Egresos					Subejercicio (e)
	Aprobado (d)	Ampliaciones/ (Reducciones)	Modificado	Devengado	Pagado	
I. Gasto No Etiquetado (I=A+B+C+D+E+F)						
A. Personal Administrativo y de Servicio Público	109,142,299	-1,284,615	107,857,684	104,497,769	101,943,386	3,359,915
B. Magisterio	30,187,305	-1,284,615	28,902,690	36,634,156	35,970,364	-7,731,466
C. Servicios de Salud (C=c1+c2) c1) Personal Administrativo c2) Personal Médico, Paramédico y afín	78,954,994	0	78,954,994	67,863,613	65,973,022	11,091,381
D. Seguridad Pública	0	0	0	0	0	0
E. Gastos asociados a la implementación de nuevas leyes federales o reformas a las mismas (E = e1 + e2) e1) Nombre del Programa o Ley 1 e2) Nombre del Programa o Ley 2	0	0	0	0	0	0
F. Sentencias laborales definitivas	0	0	0	0	0	0
II. Gasto Etiquetado (II=A+B+C+D+E+F)						
A. Personal Administrativo y de Servicio Público	41,728,987	-4,820	41,724,167	36,849,305	36,875,956	4,848,211
B. Magisterio	11,541,682	-4,820	11,536,862	12,449,997	12,528,234	-913,135
C. Servicios de Salud (C=c1+c2) c1) Personal Administrativo c2) Personal Médico, Paramédico y afín	30,187,305	0	30,187,305	24,425,960	24,347,722	5,761,346
D. Seguridad Pública	0	0	0	0	0	0
E. Gastos asociados a la implementación de nuevas leyes federales o reformas a las mismas (E = e1 + e2) e1) Nombre del Programa o Ley 1 e2) Nombre del Programa o Ley 2	0	0	0	0	0	0
F. Sentencias laborales definitivas	0	0	0	0	0	0
III. Total del Gasto en Servicios Personales (III = I + II)	150,871,286	-1,289,435	149,581,851	141,347,074	138,819,343	8,208,126

Bajo protesta de decir verdad declaramos que los Estados Financieros y sus notas, son razonablemente correctos y son responsabilidad del emisor.

M. en A.P. 
Fernando Ferrusca Ortiz
 Rector

L.A. Wendy América Maldonado Morales
 Encargada de Despacho de Dirección de Administración y Finanzas

Indicadores de Observancia (c)	Implementación		Resultado		Fundamento (h)	Comentarios (i)
	SI	NO	Monto o valor (f)	Unidad (pesos/porcentaje) (g)		
	Mecanismo de Verificación (d)	Fecha estimada de cumplimiento (e)				
INDICADORES PRESUPUESTARIOS						
A. INDICADORES CUANTITATIVOS						
1 Balance Presupuestario Sostenible (j)						
a. Propuesto	Iniciativa de Ley de Ingresos y Proyecto de Presupuesto de Egresos	19/10/2023	-	pesos	Art. 6 y 19 de la LDF	
b. Estimada/Aprobado	Ley de Ingresos y Presupuesto de Egresos	27/12/2023	-	pesos	Art. 6 y 19 de la LDF	
c. Devengado	Cuenta Pública / Formato 4 LDF	31/12/2024	7,557,975.00	pesos	Art. 6 y 19 de la LDF	
2 Balance Presupuestario de Recursos Disponibles Sostenible (k)						
a. Propuesto	Iniciativa de Ley de Ingresos y Proyecto de Presupuesto de Egresos	19/10/2023	-	pesos	Art. 6 y 19 de la LDF	
b. Estimada/Aprobado	Ley de Ingresos y Presupuesto de Egresos	27/12/2023	-	pesos	Art. 6 y 19 de la LDF	
c. Devengado	Cuenta Pública / Formato 4 LDF	31/12/2024	4,885,672.00	pesos	Art. 6 y 19 de la LDF	
3 Financiamiento Neto dentro del Techo de Financiamiento Neto (l)						
a. Propuesto	Iniciativa de Ley de Ingresos	N/A	N/A	pesos	Art. 6, 19 y 46 de la LDF	
b. Estimada	Ley de Ingresos	N/A	N/A	pesos	Art. 6, 19 y 46 de la LDF	
c. Devengado	Cuenta Pública / Formato 4 LDF	N/A	N/A	pesos	Art. 6, 19 y 46 de la LDF	
4 Recursos destinados a la atención de desastres naturales						
a. Asignación al fideicomiso para desastres naturales (m)						
a.1 Aprobado	Reporte Trim. Formato 6 a)	N/A	N/A	pesos	Art. 9 de la LDF	
a.2 Pagado	Cuenta Pública / Formato 6 a)	N/A	N/A	pesos	Art. 9 de la LDF	
b. Aportación promedio realizada por la Entidad Federativa durante los 5 ejercicios previos para infraestructura dañada	Autorizaciones de recursos aprobados por el FONDEN	N/A	N/A	pesos	Art. 9 de la LDF	
c. Saldo del fideicomiso para desastres naturales (o)	Cuenta Pública / Auxiliar de Cuentas	N/A	N/A	pesos	Art. 9 de la LDF	
d. Costo promedio de los últimos 5 ejercicios de la reconstrucción de infraestructura dañada por desastres	Autorizaciones de recursos aprobados por el FONDEN	N/A	N/A	pesos	Art. 9 de la LDF	
5 Techo para servicios personales (q)						
a. Asignación en el Presupuesto de Egresos	Reporte Trim. Formato 6 d)	31/01/2024	150,871,286.00	pesos	Art. 10 y 21 de la LDF	
b. Devengado	Reporte Trim. Formato 6 d)	31/12/2024	141,347,074.00	pesos	Art. 13 fracc. V y 21 de la LDF	
6 Previsiones de gasto para compromisos de pago derivados de APPs (r)						
a. Asignación en el Presupuesto de Egresos	Presupuesto de Egresos	N/A	N/A	pesos	Art. 11 y 21 de la LDF	
7 Techo de ADEFAS para el ejercicio fiscal (s)						
a. Propuesto	Proyecto de Presupuesto de Egresos	N/A	N/A	pesos	Art. 12 y 20 de la LDF	
b. Aprobado	Reporte Trim. Formato 6 a)	N/A	N/A	pesos	Art. 12 y 20 de la LDF	
c. Devengado	Cuenta Pública / Formato 6 a)	N/A	N/A	pesos	Art. 12 y 20 de la LDF	
B. INDICADORES CUALITATIVOS						
1 Iniciativa de Ley de Ingresos y Proyecto de Presupuesto de Egresos						
a. Objetivos anuales, estrategias y metas para el ejercicio fiscal (t)	Iniciativa de Ley de Ingresos y Proyecto de Presupuesto de Egresos	N/A			Art. 5 y 18 de la LDF	
b. Proyecciones de ejercicios posteriores (u)	Iniciativa de Ley de Ingresos y Proyecto de Presupuesto de Egresos	N/A			Art. 5 y 18 de la LDF	
c. Descripción de riesgos relevantes y propuestas de acción para enfrentarlos (v)	Iniciativa de Ley de Ingresos y Proyecto de Presupuesto de Egresos	N/A			Art. 5 y 18 de la LDF	
d. Resultados de ejercicios fiscales anteriores y el ejercicio fiscal en cuestión (w)	Iniciativa de Ley de Ingresos y Proyecto de Presupuesto de Egresos	N/A			Art. 5 y 18 de la LDF	
e. Estudio actuarial de las pensiones de sus trabajadores (x)	Proyecto de Presupuesto de Egresos / Formato 8	22/06/2022			Art. 5 y 18 de la LDF	
2 Balance Presupuestario de Recursos Disponibles, en caso de ser negativo						
a. Razones excepcionales que justifican el Balance Presupuestario de Recursos Disponibles negativo (y)	Iniciativa de Ley de Ingresos o Proyecto de Presupuesto de Egresos	N/A			Art. 6 y 19 de la LDF	
b. Fuente de recursos para cubrir el Balance Presupuestario de Recursos Disponibles negativo (z)	Iniciativa de Ley de Ingresos o Proyecto de Presupuesto de Egresos	N/A			Art. 6 y 19 de la LDF	
c. Número de ejercicios fiscales y acciones necesarias para cubrir el Balance Presupuestario de Recursos Disponibles	Iniciativa de Ley de Ingresos o Proyecto de Presupuesto de Egresos	N/A			Art. 6 y 19 de la LDF	
d. Informes Trimestrales sobre el avance de las acciones para recuperar el Balance Presupuestario de Recursos	Reporte Trim. y Cuenta Pública	N/A			Art. 6 y 19 de la LDF	
3 s Personales						
a. Remuneraciones de los servidores públicos (cc)	Proyecto de Presupuesto	19/10/2023			Art. 10 y 21 de la LDF	
b. Previsiones salariales y económicas para cubrir incrementos salariales, creación de plazas y otros (dd)	Proyecto de Presupuesto	19/10/2023			Art. 10 y 21 de la LDF	

Indicadores de Observancia (c)	Implementación		Resultado		Fundamento (h)	Comentarios (i)
	SI	NO	Monto o valor (f)	Unidad (pesos/porcentaje) (g)		
	Mecanismo de Verificación (d)	Fecha estimada de cumplimiento (e)				
INDICADORES DEL EJERCICIO PRESUPUESTARIO						
A. INDICADORES CUANTITATIVOS						
1 Ingresos Excedentes derivados de Ingresos de Libre Disposición						
a. Monto de Ingresos Excedentes derivados de ILD (ee)	Cuenta Pública / Formelo 5		-	pesos	Art. 14 y 21 de la LDF	
b. Monto de Ingresos Excedentes derivados de ILD destinados al fin del A.14, fracción I de la LDF (ff)	Cuenta Pública	31/12/2024	9,408,594.20	pesos	Art. 14 y 21 de la LDF	
c. Monto de Ingresos Excedentes derivados de ILD destinados al fin del A.14, fracción II, a) de la LDF (gg)	Cuenta Pública	N/A	N/A	pesos	Art. 14 y 21 de la LDF	
d. Monto de Ingresos Excedentes derivados de ILD destinados al fin del A.14, fracción II, b) de la LDF (hh)	Cuenta Pública	N/A	N/A	pesos	Art. 14 y 21 de la LDF	
e. Monto de Ingresos Excedentes derivados de ILD destinados al fin del artículo noveno transitorio de la LDF (ii)		N/A	N/A	pesos	Art. Noveno Transitorio de la LDF	
f. Monto de Ingresos Excedentes derivados de ILD destinados al fin señalado por el Artículo 14, párrafo segundo y en el		N/A	N/A	pesos	Art. 14 y 21 de la LDF	
g. Monto de Ingresos Excedentes derivados de ILD en un nivel de endeudamiento sostenible de acuerdo al Sistema de		N/A	N/A	pesos	Art. 14 y 21 de la LDF	
B. INDICADORES CUALITATIVOS						
1 Análisis Costo-Beneficio para programas o proyectos de inversión mayores a 10 millones de UDIS (jj)	Página de internet de la Secretaría de Finanzas o Tesorería Municipal	N/A			Art. 13 frac. III y 21 de la LDF	
2 Análisis de conveniencia y análisis de transferencia de riesgos de los proyectos APPs (kk)	Página de internet de la Secretaría de Finanzas o Tesorería Municipal	N/A			Art. 13 frac. III y 21 de la LDF	
3 Identificación de población objetivo, destino y temporalidad de subsidios (ll)	Página de internet de la Secretaría de Finanzas o Tesorería Municipal	N/A			Art. 13 frac. VII y 21 de la LDF	
INDICADORES DE DEUDA PÚBLICA						
A. INDICADORES CUANTITATIVOS						
1 Obligaciones a Corto Plazo						
a. Límite de Obligaciones a Corto Plazo (mm)		N/A	N/A	pesos	Art. 30 frac. I de la LDF	
b. Obligaciones a Corto Plazo (nn)		N/A	N/A	pesos	Art. 30 frac. I de la LDF	

Bajo protesta de decir verdad declaramos que los Estados Financieros y sus notas, son razonablemente correctos y son responsabilidad del emisor.

M. en A.P. Fernando Fierro Ferrusca Ortiz
 Rector

L.A. Wendy América Maldonado Morales
 Encargada de Despacho de Dirección de Administración y Finanzas

UNIVERSIDAD TECNOLÓGICA DE SAN JUAN DEL RÍO QUERÉTARO

Balanza de Comprobación del 01/dic./2024 al 31/dic./2024

Cuentas con saldos y movimientos acumulado. (De la cuenta: 1000 a la 8000)

Utr: alfonso
Rep: rptBalanzaComprobacion

Fecha y hora de Impresión
03/ene./2025
12:22 p. m.

Nat.	Cuenta	Nombre de la cuenta	SALDO ANTERIOR		MOVIMIENTOS		SALDO ACTUAL	
			DEUDOR	ACREEDOR	DEUDOR	ACREEDOR	DEUDOR	ACREEDOR
D	1000	ACTIVO	\$509,692,551.90	\$0.00	\$115,460,387.22	\$124,995,225.44	\$500,157,713.68	\$0.00
D	1100	ACTIVO CIRCULANTE	\$32,361,347.92	\$0.00	\$114,881,221.35	\$123,831,099.96	\$23,411,469.91	\$0.00
D	1110	EFFECTIVO Y EQUIVALENTES	\$31,987,001.12	\$0.00	\$96,665,334.44	\$105,392,308.10	\$23,260,027.46	\$0.00
D	1111	EFFECTIVO	\$53,000.00	\$0.00	\$0.00	\$0.00	\$53,000.00	\$0.00
D	1111-2	FONDOS FIJOS DE CAJA	\$53,000.00	\$0.00	\$0.00	\$0.00	\$53,000.00	\$0.00
D	1111-2-01	FONDO FIJO CAJA	\$44,000.00	\$0.00	\$0.00	\$0.00	\$44,000.00	\$0.00
D	1111-2-03	FONDO FIJO JALPAN	\$9,000.00	\$0.00	\$0.00	\$0.00	\$9,000.00	\$0.00
D	1112	BANCOS/ITESORERIA	\$15,156,177.09	\$0.00	\$81,743,922.98	\$73,693,076.85	\$23,207,023.22	\$0.00
D	1112-1	BANCOS MONEDA NACIONAL	\$15,156,177.09	\$0.00	\$81,743,922.98	\$73,693,076.85	\$23,207,023.22	\$0.00
D	1112-1-1	RECURSOS DISPONIBLES	\$14,468,737.28	\$0.00	\$76,893,450.64	\$73,277,812.67	\$18,084,375.25	\$0.00
D	1112-1-1-3	BANCOMER	\$45,811.13	\$0.00	\$60,026.09	\$93,520.67	\$12,316.55	\$0.00
D	1112-1-1-3-01	CTA. 0104777670 (PROPIOS REFERENCIADOS)	\$45,811.13	\$0.00	\$2,628.00	\$36,122.58	\$12,316.55	\$0.00
D	1112-1-1-3-05	CTA. 0111591134 (APOYO ESTADIAS)	\$0.00	\$0.00	\$0.00	\$0.00	\$0.00	\$0.00
D	1112-1-1-3-09	CTA. 0118257140 (PAGO DE PENSIONES ALIMENTICIAS)	\$0.00	\$0.00	\$57,398.09	\$57,398.09	\$0.00	\$0.00
D	1112-1-1-5	SANTANDER	\$14,385,283.38	\$0.00	\$76,554,903.27	\$73,025,937.32	\$17,914,249.33	\$0.00
D	1112-1-1-5-03	CTA. 65506881327 (ING. PROPIOS)	\$120,184.82	\$0.00	\$9,070,090.20	\$5,513,002.81	\$3,677,272.21	\$0.00
D	1112-1-1-5-05	CTA. 65507879643 (ESTATAL 2020)	\$0.00	\$0.00	\$0.00	\$0.00	\$0.00	\$0.00
D	1112-1-1-5-10	CTA. 65509056994 (ESTATAL POR CONVENIO 2022)	\$4,625,580.23	\$0.00	\$21,416,756.26	\$20,618,039.03	\$5,424,287.46	\$0.00
D	1112-1-1-5-13	CTA. 65509082269 (NOMINAS UTSJR)	\$0.00	\$0.00	\$0.00	\$0.00	\$0.00	\$0.00
D	1112-1-1-5-14	CTA. 65509082164 (DEVOLUCIONES IMSS)	\$0.00	\$0.00	\$0.00	\$0.00	\$0.00	\$0.00
D	1112-1-1-5-15	CTA. 65509643185 (ESTATAL CONVENIO 2023)	\$0.00	\$0.00	\$0.00	\$0.00	\$0.00	\$0.00
D	1112-1-1-5-16	CTA. 65509623975 (FEDERAL 2023)	\$399.54	\$0.00	\$136,629.88	\$93,999.19	\$0.00	\$0.00
D	1112-1-1-5-17	CTA. 65509895308 (ESTATAL 2023)	\$10,330.63	\$0.00	\$24,098.53	\$634,429.16	\$0.00	\$0.00
D	1112-1-1-5-18	CTA. 65510165074 (SERVICIOS TECNOLÓGICOS)	\$9,330,594.34	\$0.00	\$2,006,602.00	\$6,488,933.42	\$4,848,262.92	\$0.00
D	1112-1-1-5-19	CTA. 65510256710 (RECURSO FEDERAL DE SUBSIDIOS PARA ORGANISMOS DESCENTRALIZADOS ESTATALES (PP U006) 2024)	\$169,262.04	\$0.00	\$15,281,598.66	\$15,449,860.70	\$0.00	\$0.00
D	1112-1-1-5-20	CTA. 65510235436 (RECURSO ESTATAL DEL CONVENIO ESPECIFICO/SUBSIDIOS PARA ORGANISMOS DESCENTRALIZADOS ESTATALES (PP U006) 2024)	\$71,696.55	\$0.00	\$27,435,434.03	\$23,716,062.25	\$3,791,068.33	\$0.00
D	1112-1-1-5-21	CTA. 65510235359 (RECURSO ESTATAL CORRESPONDIENTE A PARTICIPACIONES FEDERALES 2024)	\$58,235.23	\$0.00	\$383,693.71	\$311,610.76	\$130,318.18	\$0.00
D	1112-1-1-5-22	BANBAJIO	\$37,642.77	\$0.00	\$278,521.28	\$158,354.68	\$157,809.37	\$0.00
D	1112-1-1-6	CTA. 38386355 (INGRESOS PROPIOS)	\$37,642.77	\$0.00	\$278,521.28	\$158,354.68	\$157,809.37	\$0.00
D	1112-1-1-6-01	RECURSOS ETIQUETADOS	\$687,439.81	\$0.00	\$4,850,472.34	\$415,264.18	\$5,122,647.97	\$0.00
D	1112-1-2	SANTANDER	\$554,418.95	\$0.00	\$4,832,836.50	\$264,607.87	\$5,122,647.58	\$0.00
D	1112-1-2-5	CTA. 65-506782555 (CONTINGENCIAS)	\$10,003.31	\$0.00	\$2,020,935.81	\$3.31	\$2,030,936.81	\$0.00
D	1112-1-2-5-01	CTA. 65510079672 (CONTIGO, INTERVENCIÓN EDUCATIVA QUERÉTARO 2023)	\$0.00	\$0.00	\$0.00	\$0.00	\$0.00	\$0.00

UNIVERSIDAD TECNOLÓGICA DE SAN JUAN DEL RÍO QUERETARO

Balanza de Comprobación del 01/dic./2024 al 31/dic./2024

Cuentas con saldos y movimientos acumulado. (De la cuenta: 1000 a la 8000)

Usu: alfonso
Rep: rptBalanzaComprobacion

Fecha y hora de Impresión: 03/ene./2024 12:22 p. m.

Nat.	Cuenta	Nombre de la cuenta	SALDO ANTERIOR		MOVIMIENTOS		SALDO ACTUAL	
			DEUDOR	ACREEDOR	DEUDOR	ACREEDOR	DEUDOR	ACREEDOR
D	1112-1-2-5-08	CTA. 65510135794 (PABELLÓN EAS 2023. EDUCACIÓN AMBIENTAL PARA LA SUSTENTABILIDAD)	\$0.00	\$0.00	\$0.00	\$0.00	\$0.00	\$0.00
D	1112-1-2-5-10	CTA. 65510481887 (PROGRAMA PARA EL DESARROLLO PROFESIONAL DOCENTE "PRODEP" EJERCICIO 2024)	\$38,409.14	\$0.00	\$0.44	\$0.00	\$38,409.58	\$0.00
D	1112-1-2-5-11	CTA. 65510441392 (PROGRAMA U080 APOYO A CENTROS Y ORGANIZACIONES DE EDUCACIÓN, EJERCICIO 2024)	\$1,664.69	\$0.00	\$232.14	\$1,896.83	\$0.00	\$0.00
D	1112-1-2-5-12	CTA. 65510488581 (NUEVOS TALENTOS CIENTÍFICOS Y TECNOLÓGICOS 2024)	\$35.49	\$0.00	\$0.00	\$35.49	\$0.00	\$0.00
D	1112-1-2-5-13	CTA. 65510169227 (CONCYTEQ PRODUCCION DE HIDROGENO A PARTIR DE METANOL)	\$499,303.56	\$0.00	\$0.00	\$56,228.28	\$443,075.28	\$0.00
D	1112-1-2-5-14	CTA. 65510535699 (INTERVENCIÓN EDUCATIVA 2024)	\$0.62	\$0.00	\$0.00	\$0.62	\$0.00	\$0.00
D	1112-1-2-5-15	CTA. 65510755802 (FEIEF 2023)	\$5,002.14	\$0.00	\$2,811,668.11	\$206,443.34	\$2,610,226.91	\$0.00
D	1112-1-2-5-16	CTA.65510747824 (EAS 2024).	\$0.00	\$0.00	\$0.00	\$0.00	\$0.00	\$0.00
D	1112-1-2-6	BANBAJIO	\$133,020.86	\$0.00	\$17,635.84	\$150,666.31	\$0.39	\$0.00
D	1112-1-2-6-07	CTA. 379617940101 (BECA DE MOVILIDAD ESTUDIANTIL)	\$0.00	\$0.00	\$0.00	\$0.00	\$0.00	\$0.00
D	1112-1-2-6-08	CTA. 38510095 (CIENCIA, TECNOLOGIA E INNOVACION DEL ESTADO DE QUERETARO)	\$0.00	\$0.00	\$0.00	\$0.00	\$0.00	\$0.00
D	1112-1-2-6-09	CTA. 37961794 MAESTRA 2 (BECAS EMBAJADORES MUNICIPALES)	\$123,020.86	\$0.00	\$17,635.84	\$140,666.31	\$0.39	\$0.00
D	1112-1-2-6-10	CTA. 37961794 MAESTRA3 (SIMULADOR DE REALIDAD VIRTUAL DE UN MONTACARGAS)	\$0.00	\$0.00	\$0.00	\$0.00	\$0.00	\$0.00
D	1112-1-2-6-11	CTA. 436112920101 (BECAS EMBAJADORES 2024)	\$10,000.00	\$0.00	\$0.00	\$10,000.00	\$0.00	\$0.00
D	1114	INVERSIONES TEMPORALES (HASTA 3 MESES)	\$16,777,824.03	\$0.00	\$14,921,411.46	\$31,699,231.25	\$4.24	\$0.00
D	1114-1	INVERSIONES EN MONEDA NACIONAL CP	\$16,777,824.03	\$0.00	\$14,921,411.46	\$31,699,231.25	\$4.24	\$0.00
D	1114-1-1	RECURSOS ETIQUETADOS	\$2,007,115.24	\$0.00	\$13,820.57	\$2,020,935.81	\$0.00	\$0.00
D	1114-1-1-02	INV. SANTANDER(OBLIGACIONES LAB.)	\$2,007,115.24	\$0.00	\$13,820.57	\$2,020,935.81	\$0.00	\$0.00
D	1114-1-2	RECURSOS DISPONIBLES	\$14,770,708.79	\$0.00	\$14,907,590.89	\$29,678,295.44	\$4.24	\$0.00
D	1114-1-2-001	CTA. 65506881327 (INGRESOS PROPIOS)	\$4,874,246.01	\$0.00	\$119,772.16	\$4,994,018.17	\$0.00	\$0.00
D	1114-1-2-002	CTA. 65507879643 (ESTATAL 2020)	\$0.00	\$0.00	\$0.00	\$0.00	\$0.00	\$0.00
D	1114-1-2-003	CTA. 65509056994 (ESTATAL POR CONVENIO 2022)	\$0.00	\$0.00	\$0.00	\$0.00	\$0.00	\$0.00
D	1114-1-2-004	CTA. 65509082164 (DEVOLUCIONES IMSS)	\$0.00	\$0.00	\$0.00	\$0.00	\$0.00	\$0.00
D	1114-1-2-005	CTA. 65509643185 (ESTATAL CONVENIO 2023)	\$0.00	\$0.00	\$0.00	\$0.00	\$0.00	\$0.00
D	1114-1-2-006	CTA. 65509696308 (ESTATAL 2023)	\$42,034.95	\$0.00	\$94,594.93	\$136,629.88	\$0.00	\$0.00
D	1114-1-2-007	CTA. 65510165074 (SERVICIOS TECNOLÓGICOS)	\$544,871.27	\$0.00	\$2,662.28	\$547,533.55	\$0.00	\$0.00
D	1114-1-2-008	Cta. 65510235359 (ESTATAL 2024)	\$1,525,147.55	\$0.00	\$5,326,844.10	\$10,851,987.41	\$4.24	\$0.00
D	1114-1-2-009	cTA. 65510235436 (ESTATAL CONVENIO 2024)	\$4,844,413.11	\$0.00	\$5,295,891.34	\$10,140,304.45	\$0.00	\$0.00
D	1114-1-2-010	65510268400 ESTADIAS ALUMNOS	\$144,998.04	\$0.00	\$51,158.17	\$196,156.21	\$0.00	\$0.00
D	1114-1-2-011	CTA. 65510755802 (FEIEF 2023)	\$2,794,997.86	\$0.00	\$16,667.91	\$2,811,665.77	\$0.00	\$0.00
D	1120	DERECHOS A RECIBIR EFECTIVO O EQUIVALENTES	\$362,346.80	\$0.00	\$17,816,583.74	\$18,027,488.09	\$151,442.45	\$0.00
D	1122	CUENTAS POR COBRAR A CORTO PLAZO	\$204,361.50	\$0.00	\$17,696,227.88	\$17,900,589.38	\$0.00	\$0.00
D	1122-7	CXC CORTO PLAZO POR VENTA DE BIENES Y PRESTACIONES DE SERVICIOS	\$204,361.50	\$0.00	\$1,468,683.50	\$1,673,045.00	\$0.00	\$0.00

UNIVERSIDAD TECNOLÓGICA DE SAN JUAN DEL RÍO QUERETARO

Balanza de Comprobación del 01/dic./2024 al 31/dic./2024

Cuentas con saldos y movimientos acumulados. (De la cuenta: 1000 a la 8000)

Usr: alfonso
Rep: rptBalanzaComprobacion

Fecha y hora de impresión
03/ene/2024
12:22 p. m.

Nat.	Cuenta	Nombre de la cuenta	SALDO ANTERIOR		MOVIMIENTOS		SALDO ACTUAL	
			DEUDOR	ACREEDOR	DEUDOR	ACREEDOR	DEUDOR	ACREEDOR
D	1122-73	Ingresos por Venta de Bienes y Prestación de Servicios de Entidades Paraestatales y Fideicomisos No Empresariales y No Financieros	\$16,824.00	\$0.00	\$1,468,688.99	\$1,485,512.99	\$0.00	\$0.00
D	1122-79	OTROS INGRESOS, INTERESES GANADOS DE TÍTULOS, VALORES Y DEMÁS INSTRUMENTOS FINANCIEROS	\$187,537.50	\$0.00	-\$5.49	\$187,532.01	\$0.00	\$0.00
D	1122-79-02	Otros Ingresos, Otros Ingresos y Beneficios Varios	\$187,537.50	\$0.00	-\$5.49	\$187,532.01	\$0.00	\$0.00
D	1122-9	OTRAS CUENTAS POR COBRAR	\$0.00	\$0.00	\$16,227,544.38	\$16,227,544.38	\$0.00	\$0.00
D	1122-91	TRANSFERENCIAS INTERNAS Y ASIGNACIONES AL SECTOR PÚBLICO	\$0.00	\$0.00	\$16,227,545.00	\$16,227,545.00	\$0.00	\$0.00
D	1122-93	SUBSIDIOS Y SUBVENCIONES	\$0.00	\$0.00	-\$0.62	-\$0.62	\$0.00	\$0.00
D	1123	DEUDORES DIVERSOS POR COBRAR A CORTO PLAZO	\$157,985.30	\$0.00	\$21,928.32	\$28,471.17	\$151,442.45	\$0.00
D	1123-1	DEUDORES DIVERSOS POR COBRAR A CORTO PLAZO	\$157,985.30	\$0.00	\$21,928.32	\$28,471.17	\$151,442.45	\$0.00
D	1123-1-0000046	SEPSA SERVICIOS INTEGRALES, S.A. DE C.V.	\$0.00	\$0.00	\$0.00	\$0.00	\$0.00	\$0.00
D	1123-1-0000054	NUJ: C/JSJR/6161/2022	\$140,871.00	\$0.00	\$0.00	\$0.00	\$140,871.00	\$0.00
D	1123-1-0000062	MANUEL LOPEZ ALVAREZ	\$0.00	\$0.00	\$0.00	\$0.00	\$0.00	\$0.00
D	1123-1-0000063	JOSE IGNACIO PAULIN POSADA	\$0.00	\$0.00	\$0.00	\$0.00	\$0.00	\$0.00
D	1123-1-0000064	CHRISTIAN OLIVER LADINO MARTINEZ	\$13,214.30	\$0.00	\$0.00	\$2,642.85	\$10,571.45	\$0.00
D	1123-1-0000065	REINTEGRO 2A009-24	\$0.00	\$0.00	\$0.00	\$0.00	\$0.00	\$0.00
D	1123-1-0046080	JUAN GABRIEL MORENO DIRCIO	\$0.00	\$0.00	\$0.00	\$0.00	\$0.00	\$0.00
D	1123-1-0057187	FIDENCIO DIAZ MENDEZ	\$0.00	\$0.00	\$0.00	\$0.00	\$0.00	\$0.00
D	1123-1-0062658	JUAN MANUEL OLIVARES RAMIREZ	\$0.00	\$0.00	\$0.00	\$0.00	\$0.00	\$0.00
D	1123-1-0081195	ENRIQUE MORIN MARTINEZ	\$0.00	\$0.00	\$0.00	\$0.00	\$0.00	\$0.00
D	1123-1-0109808	EDGARDO LOPEZ HERNANDEZ	\$3,900.00	\$0.00	\$0.00	\$3,900.00	\$0.00	\$0.00
D	1123-1-0120956	SERGIO SOTO SEVILLA	\$0.00	\$0.00	\$0.00	\$0.00	\$0.00	\$0.00
D	1123-1-0137600	CLAUDIA PATRICIA TREJO DIAZ	\$0.00	\$0.00	\$8,500.00	\$8,500.00	\$0.00	\$0.00
D	1123-1-0143394	RICARDO MORALES ALEGRIA	\$0.00	\$0.00	\$0.00	\$0.00	\$0.00	\$0.00
D	1123-1-0154445	FELIPE SAMUEL TOVAR PACHECO	\$0.00	\$0.00	\$0.00	\$0.00	\$0.00	\$0.00
D	1123-1-0169396	DEMETRIO PAIZ BARCENA	\$0.00	\$0.00	\$0.00	\$0.00	\$0.00	\$0.00
D	1123-1-0169540	JOSE RAUL HERNANDEZ RAMIREZ	\$0.00	\$0.00	\$2,760.00	\$2,760.00	\$0.00	\$0.00
D	1123-1-0177979	NADER HASSAN GASPAS TOVAR	\$0.00	\$0.00	\$3,690.00	\$3,690.00	\$0.00	\$0.00
D	1123-1-0190761	RAFAEL GUERRERO MENDOZA	\$0.00	\$0.00	\$0.00	\$0.00	\$0.00	\$0.00
D	1123-1-0193412	JOSE HUMBERTO GARRIDO DIAZ	\$0.00	\$0.00	\$0.00	\$0.00	\$0.00	\$0.00
D	1123-1-0193413	FERNANDO FILEMON FERRUSCA ORTIZ	\$0.00	\$0.00	\$0.00	\$0.00	\$0.00	\$0.00
D	1123-1-0193432	KARLA OLVERA RAYMUNDO	\$0.00	\$0.00	\$0.00	\$0.00	\$0.00	\$0.00
D	1123-1-0193597	JORGE MARTIN RESENDIZ AGUILLON	\$0.00	\$0.00	\$0.00	\$0.00	\$0.00	\$0.00
D	1123-1-0193670	NIDIA RÍOS BLANCO	\$0.00	\$0.00	\$0.00	\$0.00	\$0.00	\$0.00
D	1123-1-0193860	MAYRA LORENA CERVANTES DIAZ	\$0.00	\$0.00	\$2,788.32	\$2,788.32	\$0.00	\$0.00
D	1123-1-0194037	MARIA FERNANDA PEREZ BARRON	\$0.00	\$0.00	\$0.00	\$0.00	\$0.00	\$0.00
D	1123-1-0194179	ABRAHAM ANDRES MENDOZA MARTINEZ	\$0.00	\$0.00	\$0.00	\$0.00	\$0.00	\$0.00
D	1123-1-0194529	KARINA ALONSO ALVAREZ	\$0.00	\$0.00	\$0.00	\$0.00	\$0.00	\$0.00
D	1123-1-0194676	ERIK ARTEAGA LUNA	\$0.00	\$0.00	\$4,190.00	\$4,190.00	\$0.00	\$0.00

UNIVERSIDAD TECNOLÓGICA DE SAN JUAN DEL RÍO QUERETARO

Balanza de Comprobación del 01/dic./2024 al 31/dic./2024

Cuentas con saldos y movimientos acumulados. (De la cuenta: 1000 a la 8000)

Usr: Alfonso
Rep: rptBalanzaComprobacion

Fecha y hora de Impresión
03/ene./2025
12:22 p. m.

Nat.	Cuenta	Nombre de la cuenta	SALDO ANTERIOR		MOVIMIENTOS		SALDO ACTUAL	
			DEUDOR	ACREEDOR	DEUDOR	ACREEDOR	DEUDOR	ACREEDOR
D	1123-1-0500214	JOSE ENRIQUE OSORNIO ROJAS	\$0.00	\$0.00	\$0.00	\$0.00	\$0.00	\$0.00
D	1123-1-0500295	IRAM BARCENAS PEREZ	\$0.00	\$0.00	\$0.00	\$0.00	\$0.00	\$0.00
D	1123-1-0500424	JUAN PABLO FRANCISCO REBOLLEDO CHAVEZ	\$0.00	\$0.00	\$0.00	\$0.00	\$0.00	\$0.00
D	1123-1-0500485	ARIANA CONTRERAS LUNA	\$0.00	\$0.00	\$0.00	\$0.00	\$0.00	\$0.00
D	1123-1-0500486	SERGIO ALBERTO ZUBIA MORALES	\$0.00	\$0.00	\$0.00	\$0.00	\$0.00	\$0.00
D	1123-1-0500507	ELDA ARELY RAMIREZ CRUZ	\$0.00	\$0.00	\$0.00	\$0.00	\$0.00	\$0.00
D	1123-1-1110171	DIANA ANGELICA MEDRANO PEÑA	\$0.00	\$0.00	\$0.00	\$0.00	\$0.00	\$0.00
D	1124	INGRESOS POR RECUPERAR A CORTO PLAZO	\$0.00	\$0.00	\$98,427.54	\$98,427.54	\$0.00	\$0.00
D	1124-5	APROVECHAMIENTOS POR COBRAR	\$0.00	\$0.00	\$98,427.54	\$98,427.54	\$0.00	\$0.00
D	1124-51	Productos	\$0.00	\$0.00	\$98,427.54	\$98,427.54	\$0.00	\$0.00
D	1124-51-01	Productos	\$0.00	\$0.00	\$98,427.54	\$98,427.54	\$0.00	\$0.00
D	1130	DERECHOS A RECIBIR BIENES O SERVICIOS	\$12,000.00	\$0.00	\$399,303.17	\$411,303.17	\$0.00	\$0.00
D	1131	ANTICIPO A PROVEEDORES POR ADQUISICIÓN DE BIENES Y PRESTACIÓN DE SERVICIOS A CORTO PLAZO	\$12,000.00	\$0.00	\$399,303.17	\$411,303.17	\$0.00	\$0.00
D	1131-1	ANTICIPO A PROVEEDORES POR BIENES Y PRESTACION DE	\$12,000.00	\$0.00	\$399,303.17	\$411,303.17	\$0.00	\$0.00
D	1131-1-012	FRANCISCO JAVIER MARTINEZ ALVARADO	\$0.00	\$0.00	\$0.00	\$0.00	\$0.00	\$0.00
D	1131-1-020	WEBTOOLS, S.L.	\$0.00	\$0.00	\$0.00	\$0.00	\$0.00	\$0.00
D	1131-1-064	INSTITUTO PARA EL DESARROLLO TECNICO DE LAS HACIEN	\$0.00	\$0.00	\$0.00	\$0.00	\$0.00	\$0.00
D	1131-1-066	FELIPE DE JESUS MUÑOZ GUTIERREZ	\$0.00	\$0.00	\$0.00	\$0.00	\$0.00	\$0.00
D	1131-1-080	INFRA, S.A. DE C.V.	\$0.00	\$0.00	\$0.00	\$0.00	\$0.00	\$0.00
D	1131-1-087	FIBRA HOTELERA, S.C.	\$0.00	\$0.00	\$275,501.75	\$275,501.75	\$0.00	\$0.00
D	1131-1-183	LA PALOMA COMPAÑIA DE METALES, S.A. DE C.V.	\$0.00	\$0.00	\$0.00	\$0.00	\$0.00	\$0.00
D	1131-1-263	ASOCIACION NACIONAL DE UNIVERSIDADES E INTITUCIONES DE EDUCACION SUPERIOR DE LA REPUBLICA MEXICANA	\$0.00	\$0.00	\$0.00	\$0.00	\$0.00	\$0.00
D	1131-1-288	Instituto mexicano de ingenieros quimicos, a.c.	\$0.00	\$0.00	\$0.00	\$0.00	\$0.00	\$0.00
D	1131-1-349	JOSE IGNACIO PAULIN POSADA	\$0.00	\$0.00	\$0.00	\$0.00	\$0.00	\$0.00
D	1131-1-374	HDI SEGUROS, S.A. DE C.V.	\$0.00	\$0.00	\$0.00	\$0.00	\$0.00	\$0.00
D	1131-1-397	CREADIVITY 360, S.A. DE C.V.	\$0.00	\$0.00	\$0.00	\$0.00	\$0.00	\$0.00
D	1131-1-403	CHICO STATE ENTERPRISES	\$0.00	\$0.00	\$123,801.42	\$123,801.42	\$0.00	\$0.00
D	1131-1-407	FRANCISCO JAVIER CAMACHO MENDIETA	\$0.00	\$0.00	\$0.00	\$0.00	\$0.00	\$0.00
D	1131-1-430	VIGILANCIA ESPECIALIZADA QUERETARO, S.A. DE C.V.	\$0.00	\$0.00	\$0.00	\$0.00	\$0.00	\$0.00
D	1131-1-467	CARLOS MIGUEL MIER GUTIERREZ	\$0.00	\$0.00	\$0.00	\$0.00	\$0.00	\$0.00
D	1131-1-469	INSTITUTE OF INTERNATIONAL EDUCATION, INC.	\$0.00	\$0.00	\$0.00	\$0.00	\$0.00	\$0.00
D	1131-1-502	MR. ROGUE, S. DE R.L. DE C.V.	\$0.00	\$0.00	\$0.00	\$0.00	\$0.00	\$0.00
D	1131-1-503	MIGUEL ANGEL MAYA GARDUÑO	\$0.00	\$0.00	\$0.00	\$0.00	\$0.00	\$0.00
D	1131-1-504	ANA COMPAÑIA DE SEGUROS, S.A. DE C.V.	\$0.00	\$0.00	\$0.00	\$0.00	\$0.00	\$0.00
D	1131-1-506	ALLIANZ MEXICO, S.A. COMPAÑIA DE SEGUROS	\$0.00	\$0.00	\$0.00	\$0.00	\$0.00	\$0.00
D	1131-1-550	MISION LA MURALLA, S.C.	\$0.00	\$0.00	\$0.00	\$0.00	\$0.00	\$0.00
D	1131-1-555	OPERADORA DE HOTELES FLOSOL, S.A. DE C.V.	\$0.00	\$0.00	\$0.00	\$0.00	\$0.00	\$0.00
D	1131-1-556	ANHELI AZURI DE LA TORRE DELGADO	\$0.00	\$0.00	\$0.00	\$0.00	\$0.00	\$0.00

UNIVERSIDAD TECNOLÓGICA DE SAN JUAN DEL RÍO QUERETARO

Balanza de Comprobación del 01/dic./2024 al 31/dic./2024

Cuentas con saldos y movimientos acumulados. (De la cuenta: 1000 a la 8000)

Usu: alfonso

Rep: rptBalanzaComprobacion

Fecha y hora de Impresión
03/ene./2025
12:22 p. m.

Nat.	Cuenta	Nombre de la cuenta	SALDO ANTERIOR		MOVIMIENTOS		SALDO ACTUAL	
			DEUDOR	ACREEDOR	DEUDOR	ACREEDOR	DEUDOR	ACREEDOR
D	1131-1-557	MARIO JOEL MORALES LOPEZ	\$0.00	\$0.00	\$0.00	\$0.00	\$0.00	\$0.00
D	1131-1-558	TNT RENTA DE QUIPO, S.A. DE C.V.	\$0.00	\$0.00	\$0.00	\$0.00	\$0.00	\$0.00
D	1131-1-559	CLUSTER DE PLASTICOS DE QUERETARO, A.C.	\$0.00	\$0.00	\$0.00	\$0.00	\$0.00	\$0.00
D	1131-1-560	METROLOGIA & SERVICIO INDUSTRIAL, S.C.	\$0.00	\$0.00	\$0.00	\$0.00	\$0.00	\$0.00
D	1131-1-561	EDUARDO ANTONIO FLORES SANCHEZ	\$0.00	\$0.00	\$0.00	\$0.00	\$0.00	\$0.00
D	1131-1-563	NALLELY HERNANDEZ OCEGUERA	\$0.00	\$0.00	\$0.00	\$0.00	\$0.00	\$0.00
D	1131-1-564	LUIS GUSTAVO RINCON LOPEZ	\$0.00	\$0.00	\$0.00	\$0.00	\$0.00	\$0.00
D	1131-1-565	ENRIQUE RENTERIA CASTRO	\$0.00	\$0.00	\$0.00	\$0.00	\$0.00	\$0.00
D	1131-1-566	ALONDRA ALEGRIA CRUZ	\$0.00	\$0.00	\$0.00	\$0.00	\$0.00	\$0.00
D	1131-1-567	ANA MARIA LANDERAS LAYSECA	\$0.00	\$0.00	\$0.00	\$0.00	\$0.00	\$0.00
D	1131-1-568	MAGDA PATRICIA COLIN GONZALEZ	\$0.00	\$0.00	\$0.00	\$0.00	\$0.00	\$0.00
D	1131-1-569	EDCO TURISMO AGUASCALIENTES, S.A. DE C.V.	\$0.00	\$0.00	\$0.00	\$0.00	\$0.00	\$0.00
D	1131-1-570	AUTOMOVILES PRO SNOP DE QUERETARO S.A. DE C.V.	\$0.00	\$0.00	\$0.00	\$0.00	\$0.00	\$0.00
D	1131-1-571	ISRAEL ALEJANDRO MARQUEZ RUIZ	\$0.00	\$0.00	\$0.00	\$0.00	\$0.00	\$0.00
D	1131-1-572	SERVISISTEMAS LLANEROS S.A DE C.V.	\$0.00	\$0.00	\$0.00	\$0.00	\$0.00	\$0.00
D	1131-1-573	PROMOTORA Y TURISTICA ATHENE	\$0.00	\$0.00	\$0.00	\$0.00	\$0.00	\$0.00
D	1131-1-574	HOTEL COSTA BRAVA, S.A. DE C.V.	\$0.00	\$0.00	\$0.00	\$0.00	\$0.00	\$0.00
D	1131-1-575	CRISTINA FORTUNY ESCAMEZ	\$0.00	\$0.00	\$0.00	\$0.00	\$0.00	\$0.00
D	1131-1-576	COLEGIO DE INGENIEROS CIVILES DEL ESTADO DE QUERETARO A.C.	\$0.00	\$0.00	\$0.00	\$0.00	\$0.00	\$0.00
D	1131-1-579	COMPUTO CONTABLE SOFT S.A DE C.V.	\$0.00	\$0.00	\$0.00	\$0.00	\$0.00	\$0.00
D	1131-1-580	ANA COMPANIA DE SEGUROS, S.A. DE C.V.	\$0.00	\$0.00	\$0.00	\$0.00	\$0.00	\$0.00
D	1131-1-581	JESUS PEREZ VALENCIA	\$0.00	\$0.00	\$0.00	\$0.00	\$0.00	\$0.00
D	1131-1-582	ANUIES DE LA R.M. A.C.	\$0.00	\$0.00	\$0.00	\$0.00	\$0.00	\$0.00
D	1131-1-583	INSTITUTO MONTESSORI INTERNACIONAL DE QUERETARO	\$12,000.00	\$0.00	\$0.00	\$12,000.00	\$0.00	\$0.00
D	1200	ACTIVO NO CIRCULANTE	\$477,331,203.98	\$0.00	\$579,165.87	\$1,164,126.08	\$476,746,243.77	\$0.00
D	1230	BIENES INMUEBLES, INFRAESTRUCTURA Y CONSTRUCCIONES EN PROCESO	\$522,530,005.03	\$0.00	\$0.00	\$0.00	\$522,530,005.03	\$0.00
D	1231	TERRENOS	\$270,469,870.68	\$0.00	\$0.00	\$0.00	\$270,469,870.68	\$0.00
D	1231-1	TERRENOS	\$270,469,870.68	\$0.00	\$0.00	\$0.00	\$270,469,870.68	\$0.00
D	1231-1-01	TERRENO DE LA UNIDAD ACADEMICA JALPAN	\$597,435.49	\$0.00	\$0.00	\$0.00	\$597,435.49	\$0.00
D	1231-1-02	TERRENO DE LA UTSJR-SAN JUAN DEL RIO	\$26,354,743.65	\$0.00	\$0.00	\$0.00	\$26,354,743.65	\$0.00
D	1231-1-03	ACTUALIZACION VALOR CATASTRAL	\$243,118,856.35	\$0.00	\$0.00	\$0.00	\$243,118,856.35	\$0.00
D	1231-1-04	ACTUALIZACION VALOR CATASTRAL JALPAN	\$398,835.19	\$0.00	\$0.00	\$0.00	\$398,835.19	\$0.00
D	1233	EDIFICIOS NO HABITACIONALES	\$248,864,668.45	\$0.00	\$0.00	\$0.00	\$248,864,668.45	\$0.00
D	1233-1	EDIFICIOS NO RESIDENCIALES	\$248,864,668.45	\$0.00	\$0.00	\$0.00	\$248,864,668.45	\$0.00
D	1233-1-01	EDIFICIO "J" DOCENCIA	\$7,589,162.14	\$0.00	\$0.00	\$0.00	\$7,589,162.14	\$0.00
D	1233-1-02	EDIFICIO "N" LABORATORIO	\$3,533,909.99	\$0.00	\$0.00	\$0.00	\$3,533,909.99	\$0.00
D	1233-1-03	EDIFICIO "O" UNIDAD DOCENTE	\$7,352,020.19	\$0.00	\$0.00	\$0.00	\$7,352,020.19	\$0.00
D	1233-1-04	EDIFICIO "P" LABORATORIO	\$3,566,809.49	\$0.00	\$0.00	\$0.00	\$3,566,809.49	\$0.00
D	1233-1-05	EDIFICIO "B" CAFETERIA	\$1,015,090.75	\$0.00	\$0.00	\$0.00	\$1,015,090.75	\$0.00

UNIVERSIDAD TECNOLÓGICA DE SAN JUAN DEL RIO QUERETARO

Balanza de Comprobación del 01/dic./2024 al 31/dic./2024

Cuentas con saldos y movimientos acumulados. (De la cuenta: 1000 a la 8000)

Usr: alfonso
Rep: rptBalanzaComprobacion

Fecha y hora de Impresión
03/ene./2024
12:22 p. m

Nat.	Cuenta	Nombre de la cuenta	SALDO ANTERIOR		MOVIMIENTOS		SALDO ACTUAL	
			DEUDOR	ACREEDOR	DEUDOR	ACREEDOR	DEUDOR	ACREEDOR
D	1233-1-06	OBRA EXTERIOR PEO 99	\$1,518,581.63	\$0.00	\$0.00	\$0.00	\$1,518,581.63	\$0.00
D	1233-1-07	EDIFICIO "K" LABORATORIO	\$5,546,892.72	\$0.00	\$0.00	\$0.00	\$5,546,892.72	\$0.00
D	1233-1-08	CONST. RED. HIDRAULICA DE AGUA	\$1,305,213.52	\$0.00	\$0.00	\$0.00	\$1,305,213.52	\$0.00
D	1233-1-09	EDIFICIO DE LA BIBLIOTECA	\$3,971,550.47	\$0.00	\$0.00	\$0.00	\$3,971,550.47	\$0.00
D	1233-1-10	EXTERIOR BIBLIOTECA	\$237,797.86	\$0.00	\$0.00	\$0.00	\$237,797.86	\$0.00
D	1233-1-11	EDIFICIO "I" UNIDAD DOGENCIA	\$7,540,073.62	\$0.00	\$0.00	\$0.00	\$7,540,073.62	\$0.00
D	1233-1-12	ALMACENES	\$1,072,968.78	\$0.00	\$0.00	\$0.00	\$1,072,968.78	\$0.00
D	1233-1-13	PLAZA DEL ESTUDIANTE	\$379,608.15	\$0.00	\$0.00	\$0.00	\$379,608.15	\$0.00
D	1233-1-14	TECHUMBRE DEL ESTACIONAMIENTO	\$36,800.00	\$0.00	\$0.00	\$0.00	\$36,800.00	\$0.00
D	1233-1-15	EDIFICIO DE VINCULACION	\$10,044,640.23	\$0.00	\$0.00	\$0.00	\$10,044,640.23	\$0.00
D	1233-1-16	GIMNASIO AUDITORIO	\$8,033,855.55	\$0.00	\$0.00	\$0.00	\$8,033,855.55	\$0.00
D	1233-1-17	CANCHA DE USOS MULTIPLES	\$909,479.66	\$0.00	\$0.00	\$0.00	\$909,479.66	\$0.00
D	1233-1-18	LABORATORIO DE MEDIOS	\$9,393,626.00	\$0.00	\$0.00	\$0.00	\$9,393,626.00	\$0.00
D	1233-1-19	ANDADOR EXTERIOR EDIFICIO	\$53,093.20	\$0.00	\$0.00	\$0.00	\$53,093.20	\$0.00
D	1233-1-20	AMPLIACION DE ESTACIONAMIENTO	\$2,564,713.57	\$0.00	\$0.00	\$0.00	\$2,564,713.57	\$0.00
D	1233-1-21	CAPSULA DEL TIEMPO	\$11,310.00	\$0.00	\$0.00	\$0.00	\$11,310.00	\$0.00
D	1233-1-22	ASTA BANDERA	\$39,034.00	\$0.00	\$0.00	\$0.00	\$39,034.00	\$0.00
D	1233-1-23	EDIFICIO "F" IDIOMAS	\$11,903,937.30	\$0.00	\$0.00	\$0.00	\$11,903,937.30	\$0.00
D	1233-1-24	UNIDAD ACADEMICA JALPAN	\$3,532,214.00	\$0.00	\$0.00	\$0.00	\$3,532,214.00	\$0.00
D	1233-1-25	CERCA DE ACERO DE ESTACIONAMIENTO	\$259,296.26	\$0.00	\$0.00	\$0.00	\$259,296.26	\$0.00
D	1233-1-26	ANDADOR EDIFICIO "H" Y "I"	\$82,172.40	\$0.00	\$0.00	\$0.00	\$82,172.40	\$0.00
D	1233-1-27	AMPLIACION DE ALMACEN DE MANTENIMIENTO	\$368,928.58	\$0.00	\$0.00	\$0.00	\$368,928.58	\$0.00
D	1233-1-28	ACTUALIZACION VALOR CATASTRAL	\$81,935,827.23	\$0.00	\$0.00	\$0.00	\$81,935,827.23	\$0.00
D	1233-1-29	UNIDAD DE INVESTIGACION	\$4,343,538.80	\$0.00	\$0.00	\$0.00	\$4,343,538.80	\$0.00
D	1233-1-30	LABORATORIO DE MANUFACTURA AVANZADA	\$1,697,732.73	\$0.00	\$0.00	\$0.00	\$1,697,732.73	\$0.00
D	1233-1-31	EDIFICIO G	\$14,939,687.27	\$0.00	\$0.00	\$0.00	\$14,939,687.27	\$0.00
D	1233-1-32	EDIFICIO "D"	\$15,895,338.10	\$0.00	\$0.00	\$0.00	\$15,895,338.10	\$0.00
D	1233-1-33	CAFETERIA UNIDAD ACADEMICA JALPAN	\$436,252.84	\$0.00	\$0.00	\$0.00	\$436,252.84	\$0.00
D	1233-1-34	CANCHA DE FUTBOL SOCCER	\$4,150,800.00	\$0.00	\$0.00	\$0.00	\$4,150,800.00	\$0.00
D	1233-1-35	MODULO B, EDIFICIO DE DOGENCIA AMP "D"; LABORATORIO DE CONSTRUCCIÓN "Q"; CAFETERIA; ADECUACIÓN ACCESO NORTE.	\$33,602,711.42	\$0.00	\$0.00	\$0.00	\$33,602,711.42	\$0.00
D	1239	OTROS BIENES INMUEBLES	\$3,195,465.90	\$0.00	\$0.00	\$0.00	\$3,195,465.90	\$0.00
D	1239-01	OTROS BIENES INMUEBLES	\$3,195,465.90	\$0.00	\$0.00	\$0.00	\$3,195,465.90	\$0.00
D	1239-01-01	MODULO DE PANELES SOLARES	\$3,195,465.90	\$0.00	\$0.00	\$0.00	\$3,195,465.90	\$0.00
D	1240	BIENES MUEBLES	\$137,887,828.15	\$0.00	\$579,165.87	\$0.00	\$138,466,994.02	\$0.00
D	1241	MOBILIARIO Y EQUIPO DE ADMINISTRACIÓN	\$59,825,463.64	\$0.00	\$236,412.87	\$0.00	\$60,061,876.51	\$0.00
D	1241-1	MUEBLES DE OFICINA Y ESTANTERÍA	\$20,223,192.29	\$0.00	\$157,597.60	\$0.00	\$20,380,789.89	\$0.00
D	1241-1-5111	MUEBLES DE OFICINA Y ESTANTERÍA	\$20,223,192.29	\$0.00	\$157,597.60	\$0.00	\$20,380,789.89	\$0.00
D	1241-2	MUEBLES, EXCEPTO DE OFICINA Y ESTANTERÍA	\$720,847.00	\$0.00	\$0.00	\$0.00	\$720,847.00	\$0.00
D	1241-2-5121	Muebles, excepto de oficina y estantería	\$720,847.00	\$0.00	\$0.00	\$0.00	\$720,847.00	\$0.00

UNIVERSIDAD TECNOLÓGICA DE SAN JUAN DEL RÍO QUERETARO

Balanza de Comprobación del 01/dic./2024 al 31/dic./2024
Cuentas con saldos y movimientos acumulado. (De la cuenta: 1000 a la 8000)

Usu: alfonso
Rep: rptBalanzaComprobacion

Fecha y hora de Impresión: 03/ene./2024 12:22 p. r

Nat.	Cuenta	Nombre de la cuenta	SALDO ANTERIOR		MOVIMIENTOS		SALDO ACTUAL	
			DEUDOR	ACREEDOR	DEUDOR	ACREEDOR	DEUDOR	ACREEDOR
D	1241-3	EQUIPO DE CÓMPUTO Y DE TECNOLOGÍAS DE LA INFORMACIÓN	\$38,471,144.07	\$0.00	\$47,495.27	\$0.00	\$38,518,639.34	\$0.00
D	1241-3-5151	EQUIPO DE CÓMPUTO Y DE TECNOLOGÍA DE LA INFORMACIÓN	\$38,471,144.07	\$0.00	\$47,495.27	\$0.00	\$38,518,639.34	\$0.00
D	1241-9	OTROS MOBILIARIOS Y EQUIPOS DE ADMINISTRACIÓN	\$410,280.28	\$0.00	\$31,320.00	\$0.00	\$441,600.28	\$0.00
D	1241-9-5191	OTROS MOBILIARIOS Y EQUIPOS DE ADMINISTRACIÓN	\$410,280.28	\$0.00	\$31,320.00	\$0.00	\$441,600.28	\$0.00
D	1242	MOBILIARIO Y EQUIPO EDUCACIONAL Y RECREATIVO	\$4,602,264.82	\$0.00	\$325,933.00	\$0.00	\$4,928,197.82	\$0.00
D	1242-1	EQUIPOS Y APARATOS AUDIOVISUALES	\$2,469,206.83	\$0.00	\$215,530.00	\$0.00	\$2,684,736.83	\$0.00
D	1242-1-5211	EQUIPOS Y APARATOS AUDIOVISUALES	\$2,469,206.83	\$0.00	\$215,530.00	\$0.00	\$2,684,736.83	\$0.00
D	1242-2	APARATOS DEPORTIVOS	\$1,172,631.99	\$0.00	\$0.00	\$0.00	\$1,172,631.99	\$0.00
D	1242-2-5221	Aparatos deportivos	\$1,172,631.99	\$0.00	\$0.00	\$0.00	\$1,172,631.99	\$0.00
D	1242-3	CÁMARAS FOTOGRAFICAS Y DE VIDEO	\$569,697.69	\$0.00	\$0.00	\$0.00	\$569,697.69	\$0.00
D	1242-3-5231	CAMARAS FOTOGRAFICAS Y DE VIDEO	\$569,697.69	\$0.00	\$0.00	\$0.00	\$569,697.69	\$0.00
D	1242-9	OTRO MOBILIARIO Y EQUIPO EDUCACIONAL Y RECREATIVO	\$390,728.31	\$0.00	\$110,403.00	\$0.00	\$501,131.31	\$0.00
D	1242-9-5291	OTRO MOBILIARIO Y EQUIPO EDUCACIONAL Y RECREATIVO	\$390,728.31	\$0.00	\$110,403.00	\$0.00	\$501,131.31	\$0.00
D	1243	EQUIPO E INSTRUMENTAL MÉDICO Y DE LABORATORIO	\$8,265,497.26	\$0.00	\$0.00	\$0.00	\$8,265,497.26	\$0.00
D	1243-1	EQUIPO MÉDICO Y DE LABORATORIO	\$8,265,497.26	\$0.00	\$0.00	\$0.00	\$8,265,497.26	\$0.00
D	1243-1-5311	EQUIPO MEDICO Y DE LABORATORIO	\$1,170,059.40	\$0.00	\$0.00	\$0.00	\$1,170,059.40	\$0.00
D	1243-2	INSTRUMENTAL MÉDICO Y DE LABORATORIO	\$1,170,059.40	\$0.00	\$0.00	\$0.00	\$1,170,059.40	\$0.00
D	1243-2-5321	Instrumental médico y de laboratorio	\$7,095,437.86	\$0.00	\$0.00	\$0.00	\$7,095,437.86	\$0.00
D	1244	VEHÍCULOS Y EQUIPO DE TRANSPORTE	\$5,871,591.14	\$0.00	\$0.00	\$0.00	\$5,871,591.14	\$0.00
D	1244-1	VEHÍCULOS Y EQUIPO TERRESTRE	\$5,871,591.14	\$0.00	\$0.00	\$0.00	\$5,871,591.14	\$0.00
D	1244-1-5411	VEHÍCULOS Y EQUIPO TERRESTRE	\$5,871,591.14	\$0.00	\$0.00	\$0.00	\$5,871,591.14	\$0.00
D	1246	MAQUINARIA, OTROS EQUIPOS Y HERRAMIENTAS	\$59,317,511.29	\$0.00	\$16,820.00	\$0.00	\$59,334,331.29	\$0.00
D	1246-2	MAQUINARIA Y EQUIPO INDUSTRIAL	\$22,937,328.65	\$0.00	\$0.00	\$0.00	\$22,937,328.65	\$0.00
D	1246-2-5621	MAQUINARIA Y EQUIPO INDUSTRIAL	\$22,937,328.65	\$0.00	\$0.00	\$0.00	\$22,937,328.65	\$0.00
D	1246-4	SISTEMAS DE AIRE ACONDICIONADO, CALEFACCIÓN Y DE REFRIGERACIÓN INDUSTRIAL Y COMERCIAL	\$364,599.18	\$0.00	\$16,820.00	\$0.00	\$381,419.18	\$0.00
D	1246-4-5641	SISTEMAS DE AIRE ACONDICIONADO, CALEFACCIÓN Y DE REFRIGERACIÓN INDUSTRIAL Y COMERCIAL	\$364,599.18	\$0.00	\$16,820.00	\$0.00	\$381,419.18	\$0.00
D	1246-5	EQUIPO DE COMUNICACIÓN Y TELECOMUNICACIÓN	\$528,179.32	\$0.00	\$0.00	\$0.00	\$528,179.32	\$0.00
D	1246-5-5651	EQUIPO DE COMUNICACIÓN Y TELECOMUNICACIÓN	\$528,179.32	\$0.00	\$0.00	\$0.00	\$528,179.32	\$0.00
D	1246-6	EQUIPOS DE GENERACIÓN ELÉCTRICA, APARATOS Y ACCESORIOS ELÉCTRICOS	\$17,635,587.09	\$0.00	\$0.00	\$0.00	\$17,635,587.09	\$0.00
D	1246-6-5661	EQUIPOS DE GENERACIÓN ELÉCTRICA, APARATOS Y ACCESORIOS ELÉCTRICOS	\$17,635,587.09	\$0.00	\$0.00	\$0.00	\$17,635,587.09	\$0.00
D	1246-7	HERRAMIENTAS Y MÁQUINAS-HERRAMIENTA	\$17,851,817.05	\$0.00	\$0.00	\$0.00	\$17,851,817.05	\$0.00
D	1246-7-5671	HERRAMIENTAS Y MÁQUINAS-HERRAMIENTA	\$17,851,817.05	\$0.00	\$0.00	\$0.00	\$17,851,817.05	\$0.00
D	1248	ACTIVOS BIOLÓGICOS	\$5,500.00	\$0.00	\$0.00	\$0.00	\$5,500.00	\$0.00
D	1248-8	ÁRBOLES Y PLANTAS	\$5,500.00	\$0.00	\$0.00	\$0.00	\$5,500.00	\$0.00
D	1248-8-5781	ÁRBOLES Y PLANTAS	\$5,500.00	\$0.00	\$0.00	\$0.00	\$5,500.00	\$0.00
D	1250	ACTIVOS INTANGIBLES	\$1,023,682.60	\$0.00	\$0.00	\$0.00	\$1,023,682.60	\$0.00

UNIVERSIDAD TECNOLÓGICA DE SAN JUAN DEL RÍO QUERETARO

Balanza de Comprobación del 01/dic./2024 al 31/dic./2024

Cuentas con saldos y movimientos acumulado. (De la cuenta: 1000 a la 8000)

Usu: alfonso
Rep: rptBalanzaComprobacion

Fecha y hora de Impresión
03/ene./2024
12:22 p. m.

Nat.	Cuenta	Nombre de la cuenta	SALDO ANTERIOR		MOVIMIENTOS		SALDO ACTUAL	
			DEUDOR	ACREEDOR	DEUDOR	ACREEDOR	DEUDOR	ACREEDOR
D	1251	SOFTWARE	\$927,412.84	\$0.00	\$0.00	\$0.00	\$927,412.84	\$0.00
D	1251-1	SOFTWARE	\$927,412.84	\$0.00	\$0.00	\$0.00	\$927,412.84	\$0.00
D	1251-1-5911	SOFTWARE	\$927,412.84	\$0.00	\$0.00	\$0.00	\$927,412.84	\$0.00
D	1254	LICENCIAS	\$96,269.76	\$0.00	\$0.00	\$0.00	\$96,269.76	\$0.00
D	1254-1	LICENCIAS INFORMÁTICAS E INTELECTUALES	\$96,269.76	\$0.00	\$0.00	\$0.00	\$96,269.76	\$0.00
D	1254-1-5971	LICENCIAS INFORMÁTICAS E INTELECTUALES	\$96,269.76	\$0.00	\$0.00	\$0.00	\$96,269.76	\$0.00
A	1260	DEPRECIACIÓN, DETERIORO Y AMORTIZACIÓN ACUMULADA DE BIENES	\$0.00	\$184,162,177.60	\$0.00	\$1,164,126.08	\$0.00	\$185,326,303.68
A	1261	DEPRECIACIÓN ACUMULADA DE BIENES INMUEBLES	\$0.00	\$67,586,074.38	\$0.00	\$475,569.10	\$0.00	\$68,061,643.48
A	1261-01	EDIFICIO "J" DOCENCIA	\$0.00	\$5,948,005.88	\$0.00	\$20,870.20	\$0.00	\$5,968,876.08
A	1261-02	EDIFICIO "N" LABORATORIO	\$0.00	\$2,662,801.14	\$0.00	\$9,718.25	\$0.00	\$2,672,519.39
A	1261-03	EDIFICIO "O" UNIDAD DOCENTE	\$0.00	\$5,499,311.16	\$0.00	\$20,218.06	\$0.00	\$5,519,529.22
A	1261-04	EDIFICIO "P" LABORATORIO	\$0.00	\$2,667,973.55	\$0.00	\$9,808.73	\$0.00	\$2,677,782.28
A	1261-05	EDIFICIO "B" CAFETERIA	\$0.00	\$759,287.89	\$0.00	\$2,791.50	\$0.00	\$762,079.39
A	1261-06	OBRA EXTERIOR PEO 99	\$0.00	\$1,518,581.63	\$0.00	\$0.00	\$0.00	\$1,518,581.63
A	1261-07	EDIFICIO "K" LABORATORIO	\$0.00	\$4,027,044.05	\$0.00	\$15,263.95	\$0.00	\$4,042,298.00
A	1261-08	CONST. RED. HIDRAULICA DE AGUA	\$0.00	\$1,305,213.52	\$0.00	\$0.00	\$0.00	\$1,305,213.52
A	1261-09	EDIFICIO DE LA BIBLIOTECA	\$0.00	\$2,697,675.60	\$0.00	\$10,921.76	\$0.00	\$2,708,597.36
A	1261-1	DEPRECIACION ACUMULADA DE VIVIENDAS	\$0.00	\$20,617,913.49	\$0.00	\$102,465.83	\$0.00	\$20,720,379.32
A	1261-10	EXTERIOR BIBLIOTECA	\$0.00	\$237,797.83	\$0.00	\$0.00	\$0.00	\$237,797.83
A	1261-11	EDIFICIO "I" UNIDAD DOCENCIA	\$0.00	\$4,852,037.34	\$0.00	\$20,795.20	\$0.00	\$4,872,772.54
A	1261-12	ALMACENES	\$0.00	\$666,850.04	\$0.00	\$2,950.66	\$0.00	\$669,800.70
A	1261-13	PLAZA DEL ESTUDIANTE	\$0.00	\$319,503.52	\$0.00	\$1,581.70	\$0.00	\$321,085.22
A	1261-14	TECHUMBRE DEL ESTACIONAMIENTO	\$0.00	\$33,579.95	\$0.00	\$163.33	\$0.00	\$33,733.28
A	1261-15	EDIFICIO DE VINCULACION	\$0.00	\$5,635,043.16	\$0.00	\$27,622.76	\$0.00	\$5,662,665.92
A	1261-16	GIMNASIO AUDITORIO	\$0.00	\$3,777,920.53	\$0.00	\$22,093.10	\$0.00	\$3,800,013.63
A	1261-17	CANCHA DE USOS MULTIPLES	\$0.00	\$248,702.09	\$0.00	\$1,275.39	\$0.00	\$249,977.48
A	1261-18	LABORATORIO DE MEDIOS	\$0.00	\$4,804,889.38	\$0.00	\$25,832.47	\$0.00	\$4,830,721.85
A	1261-19	ANDADOR EXTERIOR EDIFICIO "O"	\$0.00	\$41,589.65	\$0.00	\$221.22	\$0.00	\$41,810.87
A	1261-2	DEPRECIACIÓN ACUMULADA DE EDIFICIOS NO RESIDENCIALES	\$0.00	\$9,543,132.57	\$0.00	\$67,727.57	\$0.00	\$9,610,860.14
A	1261-20	AMPLIACION DE ESTACIONAMIENTO	\$0.00	\$1,645,691.26	\$0.00	\$10,686.31	\$0.00	\$1,656,377.57
A	1261-21	CAPSULA DEL TIEMPO	\$0.00	\$7,917.07	\$0.00	\$47.13	\$0.00	\$7,964.20
A	1261-22	ASTA BANDERA	\$0.00	\$27,323.78	\$0.00	\$162.64	\$0.00	\$27,486.42
A	1261-23	EDIFICIO "F" IDIOMAS	\$0.00	\$4,844,902.52	\$0.00	\$32,735.83	\$0.00	\$4,877,638.35
A	1261-24	UNIDAD ACADEMICA JALPAN	\$0.00	\$1,797,013.89	\$0.00	\$9,713.59	\$0.00	\$1,806,727.48
A	1261-25	CERCA DE ACERO DE ESTACIONAMIENTO	\$0.00	\$168,542.55	\$0.00	\$1,080.40	\$0.00	\$169,622.95
A	1261-26	ANDADOR EDIFICIO "H" Y "F"	\$0.00	\$52,727.37	\$0.00	\$342.39	\$0.00	\$53,069.76
A	1261-27	AMPLIACION DE ALMACEN DE MANTENIMIENTO	\$0.00	\$138,993.57	\$0.00	\$1,014.55	\$0.00	\$140,008.12
A	1261-29	UNIDAD DE INVESTIGACION	\$0.00	\$860,020.56	\$0.00	\$11,944.73	\$0.00	\$871,965.29
A	1261-30	LABORATORIO DE MANUFACTURA AVANZADA	\$0.00	\$452,870.56	\$0.00	\$4,666.77	\$0.00	\$457,537.33

UNIVERSIDAD TECNOLÓGICA DE SAN JUAN DEL RIO QUERETARO

Balanza de Comprobación del 01/dic./2024 al 31/dic./2024

Cuentas con saldos y movimientos acumulados. (De la cuenta: 1000 a la 8000)

Usu: alfonso
Rep: rptBalanzaComprobacion

Fecha y hora de Impresión
03/ene./2024
12:22 p. m.

Nat.	Cuenta	Nombre de la cuenta	SALDO ANTERIOR		MOVIMIENTOS		SALDO ACTUAL	
			DEUDOR	ACREEDOR	DEUDOR	ACREEDOR	DEUDOR	ACREEDOR
A	1261-31	EDIFICIO G	\$0.00	\$3,533,236.04	\$0.00	\$41,084.14	\$0.00	\$3,574,320.18
A	1261-32	EDIFICIO "D"	\$0.00	\$3,365,837.86	\$0.00	\$43,712.18	\$0.00	\$3,409,550.04
A	1261-33	CEFETERIA UNIDAD ACADEMICA JALPAN	\$0.00	\$125,286.28	\$0.00	\$1,454.18	\$0.00	\$126,740.46
A	1261-34	CANCHA DE USOS MULTIPLES	\$0.00	\$90,996.92	\$0.00	\$1,857.08	\$0.00	\$92,854.00
A	1261-35	CANCHA DE FUTBOL SOCCER	\$0.00	\$847,455.00	\$0.00	\$17,295.00	\$0.00	\$864,750.00
A	1261-36	MODULO B, EDIFICIO DE DOCENCIA AMP. "D"; LABORATORIO DE CONSTRUCCIÓN "Q"; CAFETERIA; ADECUACIÓN ACCESO NORTE.	\$0.00	\$831,667.14	\$0.00	\$92,407.46	\$0.00	\$924,074.60
A	1261-50	MODULO DE PANELES SOLARES	\$0.00	\$1,091,784.10	\$0.00	\$13,314.44	\$0.00	\$1,105,098.54
A	1263	DEPRECIACION ACUMULADA DE BIENES MUEBLES	\$0.00	\$115,546,920.42	\$0.00	\$688,556.98	\$0.00	\$116,235,477.40
A	1263-1	DEPRECIACION ACUMULADA DE MOBILIARIO Y EQUIPO DE ADMINISTRACIÓN	\$0.00	\$53,485,282.45	\$0.00	\$277,799.04	\$0.00	\$53,763,081.49
A	1263-2	DEPRECIACION ACUMULADA DE MOBILIARIO Y EQ. RECREATIVO	\$0.00	\$3,896,556.49	\$0.00	\$37,516.87	\$0.00	\$3,874,073.36
A	1263-3	DEPRECIACION ACUMULADA DE EQ. E INSTRUMENTAL MEDICO	\$0.00	\$5,090,584.97	\$0.00	\$118,257.30	\$0.00	\$5,208,842.27
A	1263-4	DEPRECIACION ACUMULADA DE EQ. DE TRANSPORTE	\$0.00	\$3,819,422.59	\$0.00	\$45,143.33	\$0.00	\$3,864,565.92
A	1263-6	DEPRECIACION ACUMULADA DE MAQUINARIA, OTROS EQ. Y DETERIORO ACUMULADO DE BIENES	\$0.00	\$49,315,073.92	\$0.00	\$209,840.44	\$0.00	\$49,524,914.36
A	1264	DETERIORO ACUMULADO DE ARBOLES Y PLANTAS	\$0.00	\$5,500.20	\$0.00	\$0.00	\$0.00	\$5,500.20
A	1264-8	DETERIORO ACUMULADO DE ARBOLES Y PLANTAS	\$0.00	\$5,500.20	\$0.00	\$0.00	\$0.00	\$5,500.20
A	1265	AMORTIZACION ACUMULADA DE ACTIVOS INTANGIBLES	\$0.00	\$1,023,682.60	\$0.00	\$0.00	\$0.00	\$1,023,682.60
A	1265-1	AMORTIZACION ACUMULADAS DE LICENCIAS	\$0.00	\$927,412.84	\$0.00	\$0.00	\$0.00	\$927,412.84
A	1265-4	AMORTIZACION ACUMULADAS DE LICENCIAS	\$0.00	\$96,269.76	\$0.00	\$0.00	\$0.00	\$96,269.76
D	1270	ACTIVOS DIFERIDOS	\$51,865.80	\$0.00	\$0.00	\$0.00	\$51,865.80	\$0.00
D	1279	OTROS ACTIVOS DIFERIDOS	\$51,865.80	\$0.00	\$0.00	\$0.00	\$51,865.80	\$0.00
D	1279-1	DEPOSITOS EN GARANTIA	\$51,865.80	\$0.00	\$0.00	\$0.00	\$51,865.80	\$0.00
D	1279-1-01	COMISION FEDERAL DE ELECTRICIDAD	\$48,435.80	\$0.00	\$0.00	\$0.00	\$48,435.80	\$0.00
D	1279-1-02	INFRA, S.A. DE C.V.	\$1,430.00	\$0.00	\$0.00	\$0.00	\$1,430.00	\$0.00
D	1279-1-03	SUPER SERVICIO LA VENTA, S.A. DE C.V.	\$2,000.00	\$0.00	\$0.00	\$0.00	\$2,000.00	\$0.00
A	2000	PASIVO	\$0.00	\$6,460,009.18	\$33,869,259.07	\$36,452,100.57	\$0.00	\$9,042,850.68
A	2100	PASIVO CIRCULANTE	\$0.00	\$6,144,972.34	\$32,443,895.32	\$35,026,736.82	\$0.00	\$6,727,813.84
A	2110	CUENTAS POR PAGAR A CORTO PLAZO	\$0.00	\$6,144,972.34	\$32,443,895.32	\$35,026,736.82	\$0.00	\$6,727,813.84
A	2111	SERVICIOS PERSONALES POR PAGAR A CORTO PLAZO	\$0.00	\$991,661.14	\$20,631,056.54	\$22,303,836.25	\$0.00	\$2,664,440.85
A	2111-1	REMUNERACION POR PAGAR AL PERSONAL DE CARÁCTER PERMANENTE A CORTO PLAZO	\$0.00	\$29,797.72	\$5,574,350.21	\$5,651,078.88	\$0.00	\$106,526.39
A	2111-1-1131	SUELDOS BASE AL PERSONAL PERMANENTE	\$0.00	\$29,797.72	\$5,574,350.21	\$5,651,078.88	\$0.00	\$106,526.39
A	2111-3	REMUNERACIONES ADICIONALES Y ESPECIALES POR PAGAR A CORTO PLAZO	\$0.00	\$139,012.76	\$9,364,308.02	\$9,225,295.26	\$0.00	\$0.00
A	2111-3-1311	PRIMAS POR AÑOS DE SERVICIOS EFECTIVOS PRESTADOS	\$0.00	\$0.00	\$338,453.83	\$338,453.83	\$0.00	\$0.00
A	2111-3-1321	PRIMAS DE VACACIONES, DOMINICAL Y GRATIFICACION DE FIN DE AÑO	\$0.00	\$139,012.76	\$9,025,854.19	\$8,886,841.43	\$0.00	\$0.00

UNIVERSIDAD TECNOLÓGICA DE SAN JUAN DEL RÍO QUERETARO

Balanza de Comprobación del 01/dic./2024 al 31/dic./2024

Cuentas con saldos y movimientos acumulado. (De la cuenta: 1000 a la 8000)

Usu: alfonso
Rep: rptBalanzaComprobacion

Fecha y hora de impresión
03/ene./2024
12:22 p. r

Nat.	Cuenta	Nombre de la cuenta	SALDO ANTERIOR		MOVIMIENTOS		SALDO ACTUAL	
			DEUDOR	ACREEDOR	DEUDOR	ACREEDOR	DEUDOR	ACREEDOR
A	2111-4	SEGURIDAD SOCIAL Y SEGUROS POR PAGAR A CORTO PLAZO	\$0.00	\$801,361.23	\$801,361.23	\$1,988,215.93	\$0.00	\$1,988,215.93
A	2111-4-1411	APORTACIONES DE SEGURIDAD SOCIAL	\$0.00	\$801,361.23	\$801,361.23	\$1,646,947.73	\$0.00	\$1,646,947.73
A	2111-4-1431	APORTACIONES AL SISTEMA PARA EL RETIRO	\$0.00	\$0.00	\$0.00	\$341,268.20	\$0.00	\$341,268.20
A	2111-4-1441	APORTACIONES PARA SEGUROS	\$0.00	\$0.00	\$0.00	\$0.00	\$0.00	\$0.00
A	2111-5	OTRAS PRESTACIONES SOCIALES Y ECONÓMICAS POR PAGAR A CORTO PLAZO	\$0.00	\$21,489.43	\$4,618,696.91	\$5,160,527.39	\$0.00	\$563,319.91
A	2111-5-1521	INDEMNIZACIONES	\$0.00	\$0.00	\$200.00	\$513,988.45	\$0.00	\$513,788.45
A	2111-5-1541	PRESTACIONES CONTRACTUALES	\$0.00	\$21,489.43	\$4,618,496.91	\$4,646,538.94	\$0.00	\$49,531.46
A	2111-6	ESTÍMULOS A SERVIDORES PÚBLICOS POR PAGAR A CORTO PLAZO	\$0.00	\$0.00	\$272,340.17	\$278,718.79	\$0.00	\$6,378.62
A	2111-6-1711	ESTÍMULOS	\$0.00	\$0.00	\$272,340.17	\$278,718.79	\$0.00	\$6,378.62
A	2112	PROVEEDORES POR PAGAR A CORTO PLAZO	\$0.00	\$524,008.00	\$5,475,823.00	\$5,643,411.00	\$0.00	\$691,596.00
A	2112-1	DEUDAS POR ADQUISICIÓN DE BIENES Y CONTRATACIÓN DE SERVICIOS POR PAGAR A CORTO PLAZO	\$0.00	\$0.00	\$4,372,649.13	\$4,470,988.13	\$0.00	\$98,339.00
A	2112-1-000003	MARIO GARDUÑO MARTÍNEZ	\$0.00	\$0.00	\$0.00	\$0.00	\$0.00	\$0.00
A	2112-1-000016	GRUPO BALLENATO, DOS S.A. DE C.V.	\$0.00	\$0.00	\$0.00	\$0.00	\$0.00	\$0.00
A	2112-1-000017	COMUNICACION CENTRAL DE QUERETARO S.A. DE C.V.	\$0.00	\$0.00	\$87,215.71	\$87,215.71	\$0.00	\$0.00
A	2112-1-000029	3D MARKET S. DE R.L. DE C.V.	\$0.00	\$0.00	\$8,444.80	\$8,444.80	\$0.00	\$0.00
A	2112-1-000031	GRUPO GASOLINERO JALPAN SA DE CV	\$0.00	\$0.00	\$9,059.31	\$9,059.31	\$0.00	\$0.00
A	2112-1-000070	CONSORCIO CIENTIFICO DEL BAJIO S.A. DE C.V.	\$0.00	\$0.00	\$0.00	\$0.00	\$0.00	\$0.00
A	2112-1-000093	INDICADORES Y CONTROLES INDUSTRIALES S.A. DE C.V.	\$0.00	\$0.00	\$0.00	\$0.00	\$0.00	\$0.00
A	2112-1-000105	MARIA DEL CARMEN RODRIGUEZ GARCIA	\$0.00	\$0.00	\$3,364.00	\$3,364.00	\$0.00	\$0.00
A	2112-1-000112	OPERADORA TURISTICA GOMARTI S.A. DE C.V.	\$0.00	\$0.00	\$0.00	\$0.00	\$0.00	\$0.00
A	2112-1-000119	SGF OPERADORA DE SERVICIOS S.A. DE C.V.	\$0.00	\$0.00	\$48,720.00	\$48,720.00	\$0.00	\$0.00
A	2112-1-000121	SUPER SERVICIO LA VENTA SA DE CV	\$0.00	\$0.00	\$75,169.35	\$75,169.35	\$0.00	\$0.00
A	2112-1-000125	YALILE ROSANA ABED PIÑERO	\$0.00	\$0.00	\$0.00	\$0.00	\$0.00	\$0.00
A	2112-1-000134	TI-SOLVA S.A. DE C.V.	\$0.00	\$0.00	\$33,355.87	\$33,355.87	\$0.00	\$0.00
A	2112-1-000157	LEOPOLDO JUÁREZ RODRIGUEZ	\$0.00	\$0.00	\$19,189.30	\$19,189.30	\$0.00	\$0.00
A	2112-1-000168	SENTINEL TI S.A. DE C.V.	\$0.00	\$0.00	\$0.00	\$0.00	\$0.00	\$0.00
A	2112-1-000183	JOSE IGNACIO PAULIN POSADA	\$0.00	\$0.00	\$0.00	\$0.00	\$0.00	\$0.00
A	2112-1-000188	FERRE INDUSTRIAL DE SAN JUAN, S.A. DE C.V.	\$0.00	\$0.00	\$0.00	\$0.00	\$0.00	\$0.00
A	2112-1-000198	CAMARA NACIONAL DE LA INDUSTRIA DE LA TRANSFORMACION	\$0.00	\$0.00	\$0.00	\$0.00	\$0.00	\$0.00
A	2112-1-000222	GUSTAVO ANTONIO TOVAR VAZQUEZ	\$0.00	\$0.00	\$0.00	\$0.00	\$0.00	\$0.00
A	2112-1-000223	HADA CONCEPCIÓN OAXACA JIMÉNEZ	\$0.00	\$0.00	\$0.00	\$0.00	\$0.00	\$0.00
A	2112-1-000232	JUAN MANUEL UGALDE VALDEZ	\$0.00	\$0.00	\$0.00	\$0.00	\$0.00	\$0.00
A	2112-1-000270	RAFAEL MAYA ALVAREZ	\$0.00	\$0.00	\$0.00	\$0.00	\$0.00	\$0.00
A	2112-1-000274	ROGELIO VÁZQUEZ PAVÓN	\$0.00	\$0.00	\$0.00	\$0.00	\$0.00	\$0.00
A	2112-1-000279	RUBEN NAVARRETE REAL	\$0.00	\$0.00	\$55,359.84	\$55,359.84	\$0.00	\$0.00
A	2112-1-000304	ELECTRONICA SJR, S.A. DE C.V.	\$0.00	\$0.00	\$0.00	\$0.00	\$0.00	\$0.00

UNIVERSIDAD TECNOLÓGICA DE SAN JUAN DEL RÍO QUERETARO

Balanza de Comprobación del 01/dic./2024 al 31/dic./2024

Cuentas con saldos y movimientos acumulados. (De la cuenta: 1000 a la 8000)

Usu: alfonso
Rep: rptBalanzaComprobacion

Fecha y hora de Impresión
03/ene./2025
12:22 p. m

Nat.	Cuenta	Nombre de la cuenta	SALDO ANTERIOR		MOVIMIENTOS		SALDO ACTUAL	
			DEUDOR	ACREEDOR	DEUDOR	ACREEDOR	DEUDOR	ACREEDOR
A	2112-1-000324	ANA MARIA URIBE OLVERA	\$0.00	\$0.00	\$4,060.00	\$4,060.00	\$0.00	\$0.00
A	2112-1-000330	JOSE LUIS BAUTISTA ROMERO	\$0.00	\$0.00	\$0.00	\$0.00	\$0.00	\$0.00
A	2112-1-000333	ROMHER INGENIERIA S.A. DE C.V.	\$0.00	\$0.00	\$0.00	\$0.00	\$0.00	\$0.00
A	2112-1-000349	COMERCIAL FERRETERA LCT S.A. DE C.V.	\$0.00	\$0.00	\$0.00	\$0.00	\$0.00	\$0.00
A	2112-1-000363	FERRETERA AGRICOLA DEL CENTRO, S. DE R.L. DE C.V.	\$0.00	\$0.00	\$0.00	\$0.00	\$0.00	\$0.00
A	2112-1-000364	HERRAMIENTAS Y SERVICIOS DEL BAJIO S.A. DE C.V.	\$0.00	\$0.00	\$32,550.39	\$32,550.39	\$0.00	\$0.00
A	2112-1-000358	ISAAC RIGOBERTO GUTIERREZ LOPEZ	\$0.00	\$0.00	\$5,606.00	\$5,606.00	\$0.00	\$0.00
A	2112-1-000360	MA. ISABEL MEDINA VALDEZ	\$0.00	\$0.00	\$0.00	\$0.00	\$0.00	\$0.00
A	2112-1-000366	REFRIGERACIÓN Y AIRE ACONDICIONADO DEL BAJIO S.A. DE C.V.	\$0.00	\$0.00	\$0.00	\$0.00	\$0.00	\$0.00
A	2112-1-000369	APLICACIONES INDUSTRIALES Y COMERCIALIZACIONES ELECTRICAS S.A. DE C.V.	\$0.00	\$0.00	\$0.00	\$0.00	\$0.00	\$0.00
A	2112-1-000372	GAS EXPRESS NIETO, S.A. DE C.V.	\$0.00	\$0.00	\$0.00	\$0.00	\$0.00	\$0.00
A	2112-1-000381	MARATHA LETICIA SUASTI MORENO	\$0.00	\$0.00	\$0.00	\$0.00	\$0.00	\$0.00
A	2112-1-000395	FELIPE CABELLO PEREZ	\$0.00	\$0.00	\$7,047.00	\$7,047.00	\$0.00	\$0.00
A	2112-1-000398	GUSTAVO MARTINEZ OJEDA	\$0.00	\$0.00	\$12,644.00	\$12,644.00	\$0.00	\$0.00
A	2112-1-000413	MONICA OROZCO MARQUEZ	\$0.00	\$0.00	\$9,894.80	\$9,894.80	\$0.00	\$0.00
A	2112-1-000451	MIGUEL ANGEL BASURTO CADENA	\$0.00	\$0.00	\$14,210.00	\$14,210.00	\$0.00	\$0.00
A	2112-1-000493	MC MICROCOMPUTACION S.A. DE C.V.	\$0.00	\$0.00	\$1,664.83	\$1,664.83	\$0.00	\$0.00
A	2112-1-000494	PHILADELPHIA DEL CENTRO S.A.	\$0.00	\$0.00	\$29,190.24	\$29,190.24	\$0.00	\$0.00
A	2112-1-000495	RADIOMOVIL DIPS S.A. DE C.V.	\$0.00	\$0.00	\$125.37	\$125.37	\$0.00	\$0.00
A	2112-1-000496	SATELSA S.A. DE C.V.	\$0.00	\$0.00	\$0.00	\$0.00	\$0.00	\$0.00
A	2112-1-000522	AGROM, S.A. DE C.V.	\$0.00	\$0.00	\$0.00	\$0.00	\$0.00	\$0.00
A	2112-1-000525	FERRETERA PRADO S.A. DE C.V.	\$0.00	\$0.00	\$0.00	\$0.00	\$0.00	\$0.00
A	2112-1-000526	MAURICIO RAUL ZUÑIGA CHAVEZ	\$0.00	\$0.00	\$0.00	\$0.00	\$0.00	\$0.00
A	2112-1-000527	HOME DEPOT MEXICO S. DE R.L. DE C.V.	\$0.00	\$0.00	\$0.00	\$0.00	\$0.00	\$0.00
A	2112-1-000532	FERREMADERAS OLVERA, S.A. DE C.V.	\$0.00	\$0.00	\$131.00	\$131.00	\$0.00	\$0.00
A	2112-1-000533	OFFICE DEPOT DE MEXICO, S.A. DE C.V.	\$0.00	\$0.00	\$2,311.44	\$2,311.44	\$0.00	\$0.00
A	2112-1-000538	TIENDAS CUPRUM SA DE CV	\$0.00	\$0.00	\$174.30	\$174.30	\$0.00	\$0.00
A	2112-1-000545	DISTRIBUIDORA DE HERRAMIENTAS BRYKA SA DE CV	\$0.00	\$0.00	\$0.00	\$0.00	\$0.00	\$0.00
A	2112-1-000550	ROGELIO DIAZ DELGADILLO	\$0.00	\$0.00	\$0.00	\$0.00	\$0.00	\$0.00
A	2112-1-000557	MARIA ELENA MORENO LIRA	\$0.00	\$0.00	\$336.00	\$336.00	\$0.00	\$0.00
A	2112-1-000558	FERRETERA SAN JUAN S.A. DE C.V.	\$0.00	\$0.00	\$0.00	\$0.00	\$0.00	\$0.00
A	2112-1-000561	GRABADOS FERNANDO FERNANDEZ, S. DE R.L. DE C.V.	\$0.00	\$0.00	\$109.00	\$109.00	\$0.00	\$0.00
A	2112-1-000562	NUEVA WAL MART DE MEXICO, S. DE R. L. DE C.V.	\$0.00	\$0.00	\$608.01	\$608.01	\$0.00	\$0.00
A	2112-1-000564	TELEFONOS DE MEXICO S.A.B DE C.V.	\$0.00	\$0.00	\$0.00	\$0.00	\$0.00	\$0.00
A	2112-1-000588	CENTRO NACIONAL DE EVALUACION PARA LA EDUCACION SUPERIOR A.C.	\$0.00	\$0.00	\$32,400.00	\$32,400.00	\$0.00	\$0.00
A	2112-1-000582	CADENA COMERCIAL OXXO, S.A. DE C.V.	\$0.00	\$0.00	\$600.00	\$600.00	\$0.00	\$0.00
A	2112-1-000584	GRUPO PARISINA, S.A. DE C.V.	\$0.00	\$0.00	\$0.00	\$0.00	\$0.00	\$0.00
A	2112-1-000588	AUTOZONE DE MEXICO, S. DE R.L. DE C.V.	\$0.00	\$0.00	\$1,227.00	\$1,227.00	\$0.00	\$0.00

UNIVERSIDAD TECNOLÓGICA DE SAN JUAN DEL RÍO QUERETARO

Balanza de Comprobación del 01/dic./2024 al 31/dic./2024

Cuentas con saldos y movimientos acumulados. (De la cuenta: 1000 a la 8000)

Usu: alfonso
Rep: rptBalanzaComprobacion

Fecha y hora de Impresión
03/ene./2024
12:22 p. r

Nat.	Cuenta	Nombre de la cuenta	SALDO ANTERIOR		MOVIMIENTOS		SALDO ACTUAL	
			DEUDOR	ACREEDOR	DEUDOR	ACREEDOR	DEUDOR	ACREEDOR
A	2112-1-000600	WESS CORPORATE, S.A. DE C.V.	\$0.00	\$0.00	\$0.00	\$0.00	\$0.00	\$0.00
A	2112-1-000606	ALICIA LOPEZ INIGUEZ	\$0.00	\$0.00	\$69,565.20	\$69,565.20	\$0.00	\$0.00
A	2112-1-000611	J. TRINIDAD RENDON ZORRILLA	\$0.00	\$0.00	\$514.00	\$514.00	\$0.00	\$0.00
A	2112-1-000615	ARMANDO PACHECO BRAVO	\$0.00	\$0.00	\$0.00	\$0.00	\$0.00	\$0.00
A	2112-1-000630	PROVEEDOR GENERICO	\$0.00	\$0.00	\$10,002.96	\$10,002.96	\$0.00	\$0.00
A	2112-1-000707	ANA DELIA MEDINA PANTOJA	\$0.00	\$0.00	\$0.00	\$0.00	\$0.00	\$0.00
A	2112-1-000754	COMERCIALIZADORA Y SERVICIOS TEBAY, S.A. DE C.V.	\$0.00	\$0.00	\$583.81	\$583.81	\$0.00	\$0.00
A	2112-1-000764	JOSE SAMUEL MAURICIO ZUMAYA ARANA	\$0.00	\$0.00	\$0.00	\$0.00	\$0.00	\$0.00
A	2112-1-000773	DISTRIBUIDORA PAPELERA EL TREBOL, S.A. DE C.V.	\$0.00	\$0.00	\$0.00	\$0.00	\$0.00	\$0.00
A	2112-1-000790	JOSE CELEDONIO VALDEZ ANAYA	\$0.00	\$0.00	\$5,568.00	\$5,568.00	\$0.00	\$0.00
A	2112-1-000809	ERIC EMIGDIO GODINEZ GONZALEZ	\$0.00	\$0.00	\$0.00	\$0.00	\$0.00	\$0.00
A	2112-1-000810	DIANA NOEMI FLORES PALACIOS	\$0.00	\$0.00	\$0.00	\$0.00	\$0.00	\$0.00
A	2112-1-000813	EL MUNDO DEL TORNILLO SAN JUAN S DE RL DE CV	\$0.00	\$0.00	\$55.16	\$55.16	\$0.00	\$0.00
A	2112-1-000815	GAAL FERRETERIA S.A. DE C.V.	\$0.00	\$0.00	\$0.00	\$0.00	\$0.00	\$0.00
A	2112-1-000863	JOSE ANTONIO LARA SORIA	\$0.00	\$0.00	\$0.00	\$0.00	\$0.00	\$0.00
A	2112-1-000870	JAVIER RAMÍREZ CRUZ	\$0.00	\$0.00	\$0.00	\$0.00	\$0.00	\$0.00
A	2112-1-000875	LUIS ALFONSO GARCIA PROAL	\$0.00	\$0.00	\$0.00	\$0.00	\$0.00	\$0.00
A	2112-1-000876	ADRIAN GARCIA HERRERA	\$0.00	\$0.00	\$0.00	\$0.00	\$0.00	\$0.00
A	2112-1-000878	ANTONIO SALMERON CERVANTES	\$0.00	\$0.00	\$8,891.90	\$8,891.90	\$0.00	\$0.00
A	2112-1-000881	ROSA MONDRAGON ARRIAGA	\$0.00	\$0.00	\$5,680.00	\$5,680.00	\$0.00	\$0.00
A	2112-1-000894	SALVADOR SANCHEZ AGUILAR	\$0.00	\$0.00	\$335,861.92	\$335,861.92	\$0.00	\$0.00
A	2112-1-000897	FRANCISCO JAVIER CAMACHO MENDIETA	\$0.00	\$0.00	\$0.00	\$0.00	\$0.00	\$0.00
A	2112-1-000898	VIGILANCIA ESPECIALIZADA QUERETARO, S.A. DE C.V.	\$0.00	\$0.00	\$175,160.00	\$175,160.00	\$0.00	\$0.00
A	2112-1-000902	GUDE INGENIERIA, S.A DE C.V.	\$0.00	\$0.00	\$184,277.60	\$184,277.60	\$0.00	\$0.00
A	2112-1-000903	DIEGO ISRAEL BAUTISTA CABRERA	\$0.00	\$0.00	\$0.00	\$0.00	\$0.00	\$0.00
A	2112-1-000908	TADEO LADISLAO FERENC GALLI	\$0.00	\$0.00	\$0.00	\$0.00	\$0.00	\$0.00
A	2112-1-000912	CREADTVITY 360, S.A. DE C.V.	\$0.00	\$0.00	\$0.00	\$0.00	\$0.00	\$0.00
A	2112-1-000913	MIR ROGUE, S. DE R.L. DE C.V.	\$0.00	\$0.00	\$0.00	\$0.00	\$0.00	\$0.00
A	2112-1-000914	MIGUEL ANGEL MAYA GARDUÑO	\$0.00	\$0.00	\$480,810.34	\$480,810.34	\$0.00	\$0.00
A	2112-1-000919	NALLELY HERNANDEZ OCEGUERA	\$0.00	\$0.00	\$317,823.52	\$317,823.52	\$0.00	\$0.00
A	2112-1-000923	AXTEL, S.A.B. DE C.V.	\$0.00	\$0.00	\$26,755.98	\$26,755.98	\$0.00	\$0.00
A	2112-1-000926	PERSIANAS DECODEMA, S.A DE C.V.	\$0.00	\$0.00	\$156,368.00	\$156,368.00	\$0.00	\$0.00
A	2112-1-000929	ANTONIO MAXIMINO FERNANDEZ REA	\$0.00	\$0.00	\$0.00	\$0.00	\$0.00	\$0.00
A	2112-1-000930	JUAN JOSE UGALDE PEREZ	\$0.00	\$0.00	\$0.00	\$0.00	\$0.00	\$0.00
A	2112-1-000931	KEVIN SALGADO VELAZQUEZ	\$0.00	\$0.00	\$0.00	\$0.00	\$0.00	\$0.00
A	2112-1-000933	SISTEMAS ORIENTADOS A SOLUCIONES INFORMATICAS, S.A. DE C.V.	\$0.00	\$0.00	\$0.00	\$0.00	\$0.00	\$0.00
A	2112-1-000940	COMERCIALIZADORA RADI DE QUERETARO, S.A. DE C.V.	\$0.00	\$0.00	\$0.00	\$0.00	\$0.00	\$0.00
A	2112-1-000945	PROMO GREEN, S.A. DE C.V.	\$0.00	\$0.00	\$11,615.08	\$11,615.08	\$0.00	\$0.00
A	2112-1-000947	ORLANDO AXEL QUINTERO MARTINEZ	\$0.00	\$0.00	\$0.00	\$0.00	\$0.00	\$0.00
A	2112-1-000954	LAURA CECILIA CASIQUE GUERRERO	\$0.00	\$0.00	\$23,985.55	\$23,985.55	\$0.00	\$0.00

UNIVERSIDAD TECNOLÓGICA DE SAN JUAN DEL RIO QUERETARO

Balanza de Comprobación del 01/dic./2024 al 31/dic./2024

Cuentas con saldos y movimientos acumulado. (De la cuenta: 1000 a la 8000)

Usu: alfonso
Rep: rptBalanzaComprobacion

Fecha y hora de Impresión
03/ene./2024
12:22 p. m

Nat.	Cuenta	Nombre de la cuenta	SALDO ANTERIOR		MOVIMIENTOS		SALDO ACTUAL	
			DEUDOR	ACREEDOR	DEUDOR	ACREEDOR	DEUDOR	ACREEDOR
A	2112-1-000955	RAMOS SERVIPARTES, S.A. DE C.V.	\$0.00	\$0.00	\$10,094.00	\$10,094.00	\$0.00	\$0.00
A	2112-1-000958	GERARDO ROMAN FLORES	\$0.00	\$0.00	\$0.00	\$0.00	\$0.00	\$0.00
A	2112-1-000959	RUBEN PEREZ ALVAREZ	\$0.00	\$0.00	\$0.00	\$0.00	\$0.00	\$0.00
A	2112-1-000962	FEYBINGENIERIA Y MANTENIMIENTO, S.A. DE C.V.	\$0.00	\$0.00	\$0.00	\$0.00	\$0.00	\$0.00
A	2112-1-000969	SURTIDOR QUIMICO DEL CENTRO, S.A. DE C.V.	\$0.00	\$0.00	\$707.60	\$707.60	\$0.00	\$0.00
A	2112-1-000971	SOLUCIONES RADIX, SA. DE C.V.	\$0.00	\$0.00	\$0.00	\$0.00	\$0.00	\$0.00
A	2112-1-000972	MIGUEL ANGEL MEJIA ESTRELLA	\$0.00	\$0.00	\$0.00	\$0.00	\$0.00	\$0.00
A	2112-1-000976	MARIA CONCEPCION GASCON MEJIA	\$0.00	\$0.00	\$19,383.00	\$19,383.00	\$0.00	\$0.00
A	2112-1-000977	LEAN SIX SIGMA INSTITUTE S.C	\$0.00	\$0.00	\$2,871.00	\$2,871.00	\$0.00	\$0.00
A	2112-1-000978	AMEDIT, S.C.	\$0.00	\$0.00	\$0.00	\$0.00	\$0.00	\$0.00
A	2112-1-000979	CONCEPTOS TI, S.A. DE C.V.	\$0.00	\$0.00	\$0.00	\$0.00	\$0.00	\$0.00
A	2112-1-000982	ANHELI AZURI DE LA TORRE DELGADO	\$0.00	\$0.00	\$0.00	\$0.00	\$0.00	\$0.00
A	2112-1-000983	JESUS PEREZ VALENCIA	\$0.00	\$0.00	\$0.00	\$0.00	\$0.00	\$0.00
A	2112-1-000984	ADSE ADMINISTRADORA DE PROYECTOS Y SERVICIOS EMPRESARIALES	\$0.00	\$0.00	\$0.00	\$0.00	\$0.00	\$0.00
A	2112-1-000986	MARCIAL HERRERA HERRERA	\$0.00	\$0.00	\$0.00	\$0.00	\$0.00	\$0.00
A	2112-1-000983	ALCANTARA NORIA I CIA, S.C.	\$0.00	\$0.00	\$0.00	\$0.00	\$0.00	\$0.00
A	2112-1-000984	IRAIS JANET TREJO RODRIGUEZ	\$0.00	\$0.00	\$13,003.60	\$13,003.60	\$0.00	\$0.00
A	2112-1-001001	CENTRO DE INNOVACION EN MOLDEO, S.A. DE C.V.	\$0.00	\$0.00	\$0.00	\$0.00	\$0.00	\$0.00
A	2112-1-001010	SRG GROUP PROYECTOS Y SERVICIOS EMPRESARIALES, S.A. DE C.V.	\$0.00	\$0.00	\$0.00	\$0.00	\$0.00	\$0.00
A	2112-1-001011	RAFAEL ANGEL RIOS OSORNIO	\$0.00	\$0.00	\$0.00	\$0.00	\$0.00	\$0.00
A	2112-1-001013	OFICIO DE COMISION	\$0.00	\$0.00	\$0.00	\$0.00	\$0.00	\$0.00
A	2112-1-001014	KRONOX & KAIROS, S. DE R.L. DE C.V.	\$0.00	\$0.00	\$0.00	\$0.00	\$0.00	\$0.00
A	2112-1-001015	ALONDRA ALEGRIA CRUZ	\$0.00	\$0.00	\$46,154.33	\$46,154.33	\$0.00	\$0.00
A	2112-1-001016	CHICO STATE ENTERPRISES	\$0.00	\$0.00	\$0.00	\$0.00	\$0.00	\$0.00
A	2112-1-001017	BERISTAIN ANGELES JAQUELINE	\$0.00	\$0.00	\$0.00	\$0.00	\$0.00	\$0.00
A	2112-1-001018	GERARDO JIMENEZ LEON	\$0.00	\$0.00	\$0.00	\$0.00	\$0.00	\$0.00
A	2112-1-001019	ARROYO DELGADO GUSTAVO	\$0.00	\$0.00	\$0.00	\$0.00	\$0.00	\$0.00
A	2112-1-001020	SUMINISTROS DEL BAJIO LANUS, S. DE R.L.	\$0.00	\$0.00	\$0.00	\$0.00	\$0.00	\$0.00
A	2112-1-001021	ROCKBRAND, S.A. DE C.V.	\$0.00	\$0.00	\$0.00	\$0.00	\$0.00	\$0.00
A	2112-1-001022	LIZARDI CRUZ CESAR	\$0.00	\$0.00	\$0.00	\$0.00	\$0.00	\$0.00
A	2112-1-001023	ALFREDO ESPINOSA LOPEZ	\$0.00	\$0.00	\$0.00	\$0.00	\$0.00	\$0.00
A	2112-1-001024	LUISA ARGELIA CARRERA CHAVEZ	\$0.00	\$0.00	\$0.00	\$0.00	\$0.00	\$0.00
A	2112-1-001025	ENRIQUE MENDOZA CORREA	\$0.00	\$0.00	\$3,919.14	\$3,919.14	\$0.00	\$0.00
A	2112-1-001026	NOE OSORNIO CASTRO	\$0.00	\$0.00	\$0.00	\$0.00	\$0.00	\$0.00
A	2112-1-001027	BENJAMIN EMMANUEL GONZALEZ AGUILAR	\$0.00	\$0.00	\$0.00	\$0.00	\$0.00	\$0.00
A	2112-1-001028	MAGDA PATRICIA COLIN GONZALEZ	\$0.00	\$0.00	\$0.00	\$0.00	\$0.00	\$0.00
A	2112-1-001029	ROGELIO MORENO ALMARAZ	\$0.00	\$0.00	\$0.00	\$0.00	\$0.00	\$0.00
A	2112-1-001030	INATGE GRUPO EMPRESARIAL, S. DE R.L. DE C.V.	\$0.00	\$0.00	\$0.00	\$0.00	\$0.00	\$0.00

UNIVERSIDAD TECNOLÓGICA DE SAN JUAN DEL RÍO QUERETARO

Balanza de Comprobación del 01/dic./2024 al 31/dic./2024

Cuentas con saldos y movimientos acumulados. (De la cuenta: 1000 a la 8000)

Usu: alfonso
Rep: rptBalanzaComprobacion

Fecha y hora de Impresión
03/ene./2024
12:22 p. rr

Nat.	Cuenta	Nombre de la cuenta	SALDO ANTERIOR		MOVIMIENTOS		SALDO ACTUAL	
			DEUDOR	ACREEDOR	DEUDOR	ACREEDOR	DEUDOR	ACREEDOR
A	2112-1-001031	PRODUCTOS Y SERVICIOS TURISTICOS SIERRA GORDA, S.A. DE C.V.	\$0.00	\$0.00	\$0.00	\$0.00	\$0.00	\$0.00
A	2112-1-001032	GRUPO LYPRO, S. DE R.L. DE C.V.	\$0.00	\$0.00	\$0.00	\$0.00	\$0.00	\$0.00
A	2112-1-001033	NC TECH, S.A. DE C.V.	\$0.00	\$0.00	\$0.00	\$0.00	\$0.00	\$0.00
A	2112-1-001034	KENIA RUBI SANCHEZ CATALAN	\$0.00	\$0.00	\$20,395.46	\$20,395.46	\$0.00	\$0.00
A	2112-1-001035	QUIRINO GARCIA COCINO	\$0.00	\$0.00	\$0.00	\$0.00	\$0.00	\$0.00
A	2112-1-001036	OPERADORA HSINARIEGO, S.A. DE C.V.	\$0.00	\$0.00	\$0.00	\$0.00	\$0.00	\$0.00
A	2112-1-001037	ANA MARIA LANDERAS LAYSECA	\$0.00	\$0.00	\$0.00	\$0.00	\$0.00	\$0.00
A	2112-1-001038	OSCAR IVAN FUENTES LARA	\$0.00	\$0.00	\$0.00	\$0.00	\$0.00	\$0.00
A	2112-1-001039	CLARA ESTHER SANZ USCANGA	\$0.00	\$0.00	\$0.00	\$0.00	\$0.00	\$0.00
A	2112-1-001040	JUANA AIDE LOPEZ RODRIGUEZ	\$0.00	\$0.00	\$0.00	\$0.00	\$0.00	\$0.00
A	2112-1-001041	ADMINISTRACION EMPRESARIAL SUFIES SA DE CV	\$0.00	\$0.00	\$0.00	\$0.00	\$0.00	\$0.00
A	2112-1-001042	LUZ MARIA IVETTE OSORNIO LINCOLN	\$0.00	\$0.00	\$0.00	\$0.00	\$0.00	\$0.00
A	2112-1-001043	MIGAR CONSTRUMARK S.A. DE C.V.	\$0.00	\$0.00	\$0.00	\$0.00	\$0.00	\$0.00
A	2112-1-001044	IMPULSO EMPRESARIAL CONSULTORES SC	\$0.00	\$0.00	\$0.00	\$0.00	\$0.00	\$0.00
A	2112-1-001045	WILCON INGENIERIA Y DIBUJO SA DE CV	\$0.00	\$0.00	\$1,539.90	\$1,539.90	\$0.00	\$0.00
A	2112-1-001046	JOSE IGNACIO ALVAREZ MEJIA	\$0.00	\$0.00	\$0.00	\$0.00	\$0.00	\$0.00
A	2112-1-001047	QUERETARO NETWORKS S.A. DE C.V.	\$0.00	\$0.00	\$102,618.83	\$102,618.83	\$0.00	\$0.00
A	2112-1-001048	EVELIN DE JESUS TEJADA SINECIO	\$0.00	\$0.00	\$0.00	\$0.00	\$0.00	\$0.00
A	2112-1-001049	LIEVANT STUDIO, S.C.	\$0.00	\$0.00	\$0.00	\$0.00	\$0.00	\$0.00
A	2112-1-001050	RAQUEL AGUILAR GONZALEZ	\$0.00	\$0.00	\$0.00	\$0.00	\$0.00	\$0.00
A	2112-1-001051	RELACIONES LABORALES GRUPO 3R, S. DE R.L. DE C.V.	\$0.00	\$0.00	\$29,689.50	\$29,689.50	\$0.00	\$0.00
A	2112-1-001052	INFRADEL DEL BAJIO, S.A DE C.V.	\$0.00	\$0.00	\$0.00	\$0.00	\$0.00	\$0.00
A	2112-1-001053	COMPONENTES ELECTRONICOS Y DISPOSITIVOS ESPECIALES S.A. DE C.V.	\$0.00	\$0.00	\$0.00	\$0.00	\$0.00	\$0.00
A	2112-1-001055	SISTEMAS BALANKHU, S.C.	\$0.00	\$0.00	\$0.00	\$0.00	\$0.00	\$0.00
A	2112-1-001056	ROSARIO DANGELY PEREZ MOCTEZUMA	\$0.00	\$0.00	\$4,030.00	\$4,030.00	\$0.00	\$0.00
A	2112-1-001058	CESAR GABRIEL MONROY ASCENCION	\$0.00	\$0.00	\$0.00	\$0.00	\$0.00	\$0.00
A	2112-1-001059	DISTRIBUIDORA EMPRESARIAL CORREGIDORA, S.A DE C.V.	\$0.00	\$0.00	\$0.00	\$0.00	\$0.00	\$0.00
A	2112-1-001060	CONSORCIO NATVIC, S. DE R. L. DE C. V.	\$0.00	\$0.00	\$39,323.21	\$39,323.21	\$0.00	\$0.00
A	2112-1-001061	DIMAGEN DE MEDICAMENTOS S.A. DE C.V.	\$0.00	\$0.00	\$7,592.63	\$7,592.63	\$0.00	\$0.00
A	2112-1-001062	INTECH AUTOMATIZACION Y CONTROL, S.A. DE C.V.	\$0.00	\$0.00	\$1,160.00	\$1,160.00	\$0.00	\$0.00
A	2112-1-001063	GUSTAVO BERNON SOLIS	\$0.00	\$0.00	\$0.00	\$0.00	\$0.00	\$0.00
A	2112-1-001064	DIMLITE TRADE, S.A. DE C.V.	\$0.00	\$0.00	\$17,299.98	\$17,299.98	\$0.00	\$0.00
A	2112-1-001065	CLARA GARCIA GONZALEZ	\$0.00	\$0.00	\$0.00	\$0.00	\$0.00	\$0.00
A	2112-1-001066	GRUPO RIO POP MEXICO, S.A.S. DE C.V.	\$0.00	\$0.00	\$0.00	\$0.00	\$0.00	\$0.00
A	2112-1-001067	COMERCIALIZADORA DENI, S.A. DE C.V.	\$0.00	\$0.00	\$0.00	\$0.00	\$0.00	\$0.00
A	2112-1-001068	HODOGRAPH & ASOCIADOS, S.A. DE C.V.	\$0.00	\$0.00	\$49,229.59	\$49,229.59	\$0.00	\$0.00
A	2112-1-001069	MAZROC MOBILIARIO, S.A. DE C.V.	\$0.00	\$0.00	\$71,780.80	\$71,780.80	\$0.00	\$0.00
A	2112-1-001070	RUBEN BALLESTEROS DE JESUS	\$0.00	\$0.00	\$27,463.00	\$27,463.00	\$0.00	\$0.00
A	2112-1-001071	MARIA CARMEN LARA LEDESMA	\$0.00	\$0.00	\$78,171.24	\$78,171.24	\$0.00	\$0.00

UNIVERSIDAD TECNOLÓGICA DE SAN JUAN DEL RÍO QUERETARO

Balanza de Comprobación del 01/dic./2024 al 31/dic./2024

Cuentas con saldos y movimientos acumulado. (De la cuenta: 1000 a la 8000)

Usu: alfonso
Rep: rptBalanzaComprobacion

Fecha y hora de Impresión
03/ene./2025
12:22 p. r

Nat.	Cuenta	Nombre de la cuenta	SALDO ANTERIOR		MOVIMIENTOS		SALDO ACTUAL	
			DEUDOR	ACREEDOR	DEUDOR	ACREEDOR	DEUDOR	ACREEDOR
A	2112-1-001072	COMERCIALIZADORA LAZTI, S.A. DE C.V.	\$0.00	\$0.00	\$92,424.16	\$92,424.16	\$0.00	\$0.00
A	2112-1-2111	MATERIALES, ÚTILES Y EQUIPOS MENORES DE OFICINA	\$0.00	\$0.00	\$0.00	\$0.00	\$0.00	\$0.00
A	2112-1-2141	MATERIALES, ÚTILES Y EQUIPOS MENORES DE TECNOLOGÍAS DE LA INFORMACIÓN Y COMUNICACIONES	\$0.00	\$0.00	\$0.00	\$0.00	\$0.00	\$0.00
A	2112-1-2151	MATERIAL IMPRESO E INFORMACIÓN DIGITAL	\$0.00	\$0.00	\$0.00	\$0.00	\$0.00	\$0.00
A	2112-1-2161	MATERIAL DE LIMPIEZA	\$0.00	\$0.00	\$0.00	\$0.00	\$0.00	\$0.00
A	2112-1-2211	PRODUCTOS ALIMENTICIOS PARA PERSONAS	\$0.00	\$0.00	\$8,099.64	\$8,099.64	\$0.00	\$0.00
A	2112-1-2431	CAL, YESO Y PRODUCTOS DE YESO	\$0.00	\$0.00	\$0.00	\$0.00	\$0.00	\$0.00
A	2112-1-2451	VIDRIO Y PRODUCTOS DE VIDRIO	\$0.00	\$0.00	\$0.00	\$0.00	\$0.00	\$0.00
A	2112-1-2461	MATERIAL ELÉCTRICO Y ELECTRÓNICO	\$0.00	\$0.00	\$0.00	\$0.00	\$0.00	\$0.00
A	2112-1-2471	ARTÍCULOS METÁLICOS PARA LA CONSTRUCCIÓN	\$0.00	\$0.00	\$0.00	\$0.00	\$0.00	\$0.00
A	2112-1-2481	MATERIALES COMPLEMENTARIOS	\$0.00	\$0.00	\$0.00	\$0.00	\$0.00	\$0.00
A	2112-1-2491	OTROS MATERIALES Y ARTÍCULOS DE CONSTRUCCIÓN Y REPARACIÓN	\$0.00	\$0.00	\$0.00	\$0.00	\$0.00	\$0.00
A	2112-1-2541	MATERIALES, ACCESORIOS Y SUMINISTROS MÉDICOS	\$0.00	\$0.00	\$0.00	\$0.00	\$0.00	\$0.00
A	2112-1-2611	COMBUSTIBLES, LUBRICANTES Y ADITIVOS	\$0.00	\$0.00	\$2,500.00	\$2,500.00	\$0.00	\$0.00
A	2112-1-2721	PRENDAS DE SEGURIDAD Y PROTECCIÓN PERSONAL	\$0.00	\$0.00	\$0.00	\$0.00	\$0.00	\$0.00
A	2112-1-2911	HERRAMIENTAS MENORES	\$0.00	\$0.00	\$0.00	\$0.00	\$0.00	\$0.00
A	2112-1-2921	REFACCIONES Y ACCESORIOS MENORES DE EDIFICIOS	\$0.00	\$0.00	\$0.00	\$0.00	\$0.00	\$0.00
A	2112-1-2961	REFACCIONES Y ACCESORIOS MENORES DE EQUIPO DE TRANSPORTE	\$0.00	\$0.00	\$0.00	\$0.00	\$0.00	\$0.00
A	2112-1-3111	ENERGÍA ELÉCTRICA	\$0.00	\$0.00	\$112,876.00	\$112,876.00	\$0.00	\$0.00
A	2112-1-3131	AGUA	\$0.00	\$0.00	\$20,447.07	\$20,447.07	\$0.00	\$0.00
A	2112-1-3141	TELEFONÍA TRADICIONAL	\$0.00	\$0.00	\$0.00	\$0.00	\$0.00	\$0.00
A	2112-1-3151	TELEFONÍA CELULAR	\$0.00	\$0.00	\$1,631.00	\$1,631.00	\$0.00	\$0.00
A	2112-1-3181	SERVICIOS POSTALES Y TELEGRÁFICOS	\$0.00	\$0.00	\$0.00	\$0.00	\$0.00	\$0.00
A	2112-1-3231	ARRENDAMIENTO DE MOBILIARIO Y EQUIPO DE ADMINISTRACIÓN, EDUCACIONAL Y RECREATIVO	\$0.00	\$0.00	\$0.00	\$0.00	\$0.00	\$0.00
A	2112-1-3271	ARRENDAMIENTO DE ACTIVOS INTANGIBLES	\$0.00	\$0.00	\$123,801.42	\$123,801.42	\$0.00	\$0.00
A	2112-1-3311	SERVICIOS LEGALES, DE CONTABILIDAD, AUDITORÍA Y RELACIONADOS	\$0.00	\$0.00	\$0.00	\$98,339.00	\$0.00	\$98,339.00
A	2112-1-3331	SERVICIOS DE CONSULTORÍA ADMINISTRATIVA, PROCESOS, TÉCNICA Y EN TECNOLOGÍAS DE LA INFORMACIÓN	\$0.00	\$0.00	\$830,831.50	\$830,831.50	\$0.00	\$0.00
A	2112-1-3332	Servicios de Consultoría en Tecnologías de la Información	\$0.00	\$0.00	\$0.00	\$0.00	\$0.00	\$0.00
A	2112-1-3341	SERVICIOS DE CAPACITACIÓN	\$0.00	\$0.00	\$12,000.00	\$12,000.00	\$0.00	\$0.00
A	2112-1-3361	SERVICIOS DE VIGILANCIA	\$0.00	\$0.00	\$0.00	\$0.00	\$0.00	\$0.00
A	2112-1-3391	SERVICIOS PROFESIONALES, CIENTÍFICOS Y TÉCNICOS INTEGRALES	\$0.00	\$0.00	\$0.00	\$0.00	\$0.00	\$0.00
A	2112-1-3411	SERVICIOS FINANCIEROS Y BANCARIOS	\$0.00	\$0.00	\$7,588.27	\$7,588.27	\$0.00	\$0.00
A	2112-1-3431	Servicios de recaudación, traslado y custodia de valores	\$0.00	\$0.00	\$0.00	\$0.00	\$0.00	\$0.00
A	2112-1-3451	SEGURO DE BIENES PATRIMONIALES	\$0.00	\$0.00	\$0.00	\$0.00	\$0.00	\$0.00
A	2112-1-3511	CONSERVACIÓN Y MANTENIMIENTO MENOR DE INMUEBLES	\$0.00	\$0.00	\$0.00	\$0.00	\$0.00	\$0.00

UNIVERSIDAD TECNOLÓGICA DE SAN JUAN DEL RÍO QUERETARO

Balanza de Comprobación del 01/dic./2024 al 31/dic./2024

Cuentas con saldos y movimientos acumulados. (De la cuenta: 1000 a la 8000)

Usu: alfonso
Rep: rptBalanzaComprobacion

Fecha y hora de impresión
03/ene./2024
12:22 p. m

Nat.	Cuenta	Nombre de la cuenta	SALDO ANTERIOR		MOVIMIENTOS		SALDO ACTUAL	
			DEUDOR	ACREEDOR	DEUDOR	ACREEDOR	DEUDOR	ACREEDOR
A	2112-1-3551	REPARACIÓN Y MANTENIMIENTO DE EQUIPO DE TRANSPORTE	\$0.00	\$0.00	\$0.00	\$0.00	\$0.00	\$0.00
A	2112-1-3571	INSTALACIÓN, REPARACIÓN Y MANTENIMIENTO DE MAQUINARIA, OTROS EQUIPOS Y HERRAMIENTA	\$0.00	\$0.00	\$0.00	\$0.00	\$0.00	\$0.00
A	2112-1-3581	SERVICIOS DE LIMPIEZA Y MANEJO DE DESECHOS	\$0.00	\$0.00	\$0.00	\$0.00	\$0.00	\$0.00
A	2112-1-3591	Servicios de jardinería y fumigación	\$0.00	\$0.00	\$0.00	\$0.00	\$0.00	\$0.00
A	2112-1-3611	DIFUSIÓN POR RADIO, TELEVISIÓN Y OTROS MEDIOS DE MENSAJES SOBRE PROGRAMAS Y ACTIVIDADES GUBERNAMENTALES	\$0.00	\$0.00	\$0.00	\$0.00	\$0.00	\$0.00
A	2112-1-3711	PASAJES AÉREOS	\$0.00	\$0.00	\$0.00	\$0.00	\$0.00	\$0.00
A	2112-1-3721	PASAJES TERRESTRES	\$0.00	\$0.00	\$178.00	\$178.00	\$0.00	\$0.00
A	2112-1-3751	VIÁTICOS EN EL PAÍS	\$0.00	\$0.00	\$13,465.93	\$13,465.93	\$0.00	\$0.00
A	2112-1-3821	GASTOS DE ORDEN SOCIAL Y CULTURAL	\$0.00	\$0.00	\$291,754.75	\$291,754.75	\$0.00	\$0.00
A	2112-1-3831	CONGRESOS Y CONVENCIONES	\$0.00	\$0.00	\$0.00	\$0.00	\$0.00	\$0.00
A	2112-1-3851	GASTOS DE REPRESENTACIÓN	\$0.00	\$0.00	\$0.00	\$0.00	\$0.00	\$0.00
A	2112-1-3921	IMPUESTOS Y DERECHOS	\$0.00	\$0.00	\$338.00	\$338.00	\$0.00	\$0.00
A	2112-2	DEUDAS POR ADQUISICIÓN DE BIENES INMUEBLES, MUEBLES E INTANGIBLES POR PAGAR A CORTO PLAZO	\$0.00	\$0.00	\$579,165.87	\$579,165.87	\$0.00	\$0.00
A	2112-2-000125	YALILE ROSANA ABED PIÑERO	\$0.00	\$0.00	\$0.00	\$0.00	\$0.00	\$0.00
A	2112-2-000168	SENTINEL TI S.A. DE C.V.	\$0.00	\$0.00	\$155,790.00	\$155,790.00	\$0.00	\$0.00
A	2112-2-000354	HERRAMIENTAS Y SERVICIOS DEL BAJIO S.A. DE C.V.	\$0.00	\$0.00	\$0.00	\$0.00	\$0.00	\$0.00
A	2112-2-000442	GERARDO GONZALEZ BARRON	\$0.00	\$0.00	\$0.00	\$0.00	\$0.00	\$0.00
A	2112-2-000859	AUTOCOM NOVA SAPI DE CV	\$0.00	\$0.00	\$0.00	\$0.00	\$0.00	\$0.00
A	2112-2-000894	SALVADOR SANCHEZ AGUILAR	\$0.00	\$0.00	\$0.00	\$0.00	\$0.00	\$0.00
A	2112-2-000902	GUDE INGENIERIA, S.A DE C.V.	\$0.00	\$0.00	\$0.00	\$0.00	\$0.00	\$0.00
A	2112-2-000914	MIGUEL ANGEL MAYA GARDUÑO	\$0.00	\$0.00	\$0.00	\$0.00	\$0.00	\$0.00
A	2112-2-000931	KEVIN SALGADO VELAZQUEZ	\$0.00	\$0.00	\$0.00	\$0.00	\$0.00	\$0.00
A	2112-2-000933	SISTEMAS ORIENTADOS A SOLUCIONES INFORMATICAS, S.A. DE C.V.	\$0.00	\$0.00	\$27,004.80	\$27,004.80	\$0.00	\$0.00
A	2112-2-000969	SURTIDOR QUIMICO DEL CENTRO, S.A DE C.V.	\$0.00	\$0.00	\$0.00	\$0.00	\$0.00	\$0.00
A	2112-2-000979	CONCEPTOS TI, S.A. DE C.V.	\$0.00	\$0.00	\$0.00	\$0.00	\$0.00	\$0.00
A	2112-2-000983	JESUS PEREZ VALENCIA	\$0.00	\$0.00	\$20,490.47	\$20,490.47	\$0.00	\$0.00
A	2112-2-001012	EUROSTAR BAJIO, S.A. DE C.V.	\$0.00	\$0.00	\$0.00	\$0.00	\$0.00	\$0.00
A	2112-2-001052	INFRADEL DEL BAJIO, S.A DE C.V.	\$0.00	\$0.00	\$0.00	\$0.00	\$0.00	\$0.00
A	2112-2-001053	COMPONENTES ELECTRONICOS Y DISPOSITIVOS ESPECIALES S.A. DE C.V.	\$0.00	\$0.00	\$0.00	\$0.00	\$0.00	\$0.00
A	2112-2-001054	INGENIERIA Y SOPORTE EN MECATRONICA AVANZADA, S.A. DE C.V.	\$0.00	\$0.00	\$0.00	\$0.00	\$0.00	\$0.00
A	2112-2-001070	RUBEN BALLESTEROS DE JESUS	\$0.00	\$0.00	\$110,403.00	\$110,403.00	\$0.00	\$0.00
A	2112-2-001072	COMERCIALIZADORA LAZTI, S.A. DE C.V.	\$0.00	\$0.00	\$265,477.60	\$265,477.60	\$0.00	\$0.00
A	2112-3981	Impuesto sobre nóminas y otros que se derivan de una relación laboral	\$0.00	\$524,008.00	\$524,008.00	\$524,008.00	\$593,257.00	\$593,257.00

UNIVERSIDAD TECNOLÓGICA DE SAN JUAN DEL RÍO QUERETARO

Balanza de Comprobación del 01/dic./2024 al 31/dic./2024

Cuentas con saldos y movimientos acumulados. (De la cuenta: 1000 a la 8000)

Usu: alfonso
Rep: rptBalanzaComprobacion

Fecha y hora de Impresión
03/ene./2024
12:22 p. m.

Nat.	Cuenta	Nombre de la cuenta	SALDO ANTERIOR		MOVIMIENTOS		SALDO ACTUAL	
			DEUDOR	ACREEDOR	DEUDOR	ACREEDOR	DEUDOR	ACREEDOR
A	2115	TRANSFERENCIAS OTORGADAS POR PAGAR A CORTO PLAZO	\$0.00	\$0.00	\$1,242,127.68	\$1,242,127.68	\$0.00	\$0.00
A	2115-4	TRANSFERENCIAS AL EXTERIOR	\$0.00	\$0.00	\$1,242,127.68	\$1,242,127.68	\$0.00	\$0.00
A	2115-4391	Otros Subsidios	\$0.00	\$0.00	\$0.00	\$0.00	\$0.00	\$0.00
A	2115-4421	BECAS Y OTRAS AYUDAS PARA PROGRAMAS DE CAPACITACIÓN	\$0.00	\$0.00	\$388,949.28	\$388,949.28	\$0.00	\$0.00
A	2115-4423	BECAS TRABAJADORES E HIJOS	\$0.00	\$0.00	\$206,441.00	\$206,441.00	\$0.00	\$0.00
A	2115-4511	PENSIONES	\$0.00	\$0.00	\$582,636.40	\$582,636.40	\$0.00	\$0.00
A	2115-4521	Jubilaciones	\$0.00	\$0.00	\$64,101.00	\$64,101.00	\$0.00	\$0.00
A	2117	RETENCIONES Y CONTRIBUCIONES POR PAGAR A CORTO PLAZO	\$0.00	\$4,572,135.20	\$5,031,740.90	\$5,831,382.69	\$0.00	\$5,371,776.99
A	2117-1	RETENCIONES DE IMPUESTOS POR PAGAR A CORTO PLAZO	\$0.00	\$44,946.49	\$45,470.10	\$36,418.75	\$0.00	\$35,895.14
A	2117-1-02	ISR IMPUESTO SOBRE LA RENTA	\$0.00	\$11,265.82	\$11,309.92	\$35,938.75	\$0.00	\$35,894.65
A	2117-1-03	I.V.A. RETENIDO	\$0.00	\$44.10	\$44.10	\$0.00	\$0.00	\$0.00
A	2117-1-04	ISR IMPUESTO SOBRE LA RENTA (ESTATAL)	\$0.00	\$33,636.57	\$34,116.08	\$480.00	\$0.00	\$0.49
A	2117-1-05	ISR IMPUESTO SOBRE LA RENTA (FEDERAL)	\$0.00	\$0.00	\$0.00	\$0.00	\$0.00	\$0.00
A	2117-2	RETENCIONES DEL SISTEMA DE SEGURIDAD SOCIAL POR PAGAR A CORTO PLAZO	\$0.00	\$213,646.55	\$135,175.21	\$215,259.46	\$0.00	\$293,730.80
A	2117-2-01	I.M.S.S. CUOTA OBRERO	\$0.00	\$213,646.55	\$135,175.21	\$215,259.46	\$0.00	\$293,730.80
A	2117-3	IMPUESTO Y DERECHOS POR PAGAR A CORTO PLAZO	\$0.00	\$0.00	\$0.00	\$0.00	\$0.00	\$0.00
A	2117-3981	IMPUESTO SOBRE NÓMINAS Y OTROS QUE SE DERIVEN DE UNA RELACIÓN LABORAL	\$0.00	\$0.00	\$0.00	\$0.00	\$0.00	\$0.00
A	2117-5	IMPUESTOS SOBRE NÓMINAS Y OTROS QUE DERIVEN DE UNA	\$0.00	\$4,313,542.16	\$4,307,354.00	\$5,035,962.89	\$0.00	\$5,042,151.05
A	2117-5-02	I.S.R. RETENIDO POR SUELDOS Y SALARIOS	\$0.00	\$6,188.41	\$0.00	\$0.00	\$0.00	\$6,188.41
A	2117-5-04	I.S.R. RETENIDO POR SUELDOS Y SALARIOS (ESTATAL)	\$0.00	\$3,038,197.84	\$3,038,198.09	\$3,423,648.08	\$0.00	\$3,423,647.83
A	2117-5-05	I.S.R. RETENIDO POR SUELDOS Y SALARIOS (FEDERAL)	\$0.00	\$1,269,155.91	\$1,269,155.91	\$1,612,314.81	\$0.00	\$1,612,314.81
A	2117-9	OTRAS RETENCIONES Y CONTRIBUCIONES POR PAGAR A CORTO PLAZO	\$0.00	\$0.00	\$543,741.59	\$543,741.59	\$0.00	\$0.00
A	2117-9-04	C310 CREDITO HIPOTECARIO FINPATRIA	\$0.00	\$0.00	\$5,190.26	\$5,190.26	\$0.00	\$0.00
A	2117-9-05	C318 GNP SEGURO DE AUTOS	\$0.00	\$0.00	\$508.70	\$508.70	\$0.00	\$0.00
A	2117-9-06	C331 METLIFE MEXICO	\$0.00	\$0.00	\$4,766.46	\$4,766.46	\$0.00	\$0.00
A	2117-9-07	C344 PRESTAMO CAJA GONZALO VEGA	\$0.00	\$0.00	\$231,630.00	\$231,630.00	\$0.00	\$0.00
A	2117-9-09	C382 DINERITO AUDAZ	\$0.00	\$0.00	\$0.00	\$0.00	\$0.00	\$0.00
A	2117-9-11	C452 PRESTAMO CAJA HUASTECAS	\$0.00	\$0.00	\$69,114.00	\$69,114.00	\$0.00	\$0.00
A	2117-9-12	C457 PRESTAMO CAJA LIBERTAD	\$0.00	\$0.00	\$0.00	\$0.00	\$0.00	\$0.00
A	2117-9-13	C473 AHORRO SINDICAL	\$0.00	\$0.00	\$0.00	\$0.00	\$0.00	\$0.00
A	2117-9-14	C475 AHORRO SINDICAL MUTUAL	\$0.00	\$0.00	\$0.00	\$0.00	\$0.00	\$0.00
A	2117-9-15	C482 PENSION ALIMENTICIA	\$0.00	\$0.00	\$61,023.44	\$61,023.44	\$0.00	\$0.00
A	2117-9-17	C486 FONACOT	\$0.00	\$0.00	\$40,062.02	\$40,062.02	\$0.00	\$0.00
A	2117-9-18	C491 INBURSA SEGURO AUTOS	\$0.00	\$0.00	\$17,229.74	\$17,229.74	\$0.00	\$0.00
A	2117-9-19	C492 QUALITAS SEGURO AUTOS	\$0.00	\$0.00	\$12,210.95	\$12,210.95	\$0.00	\$0.00

UNIVERSIDAD TECNOLÓGICA DE SAN JUAN DEL RÍO QUERETARO

Balanza de Comprobación del 01/dic./2024 al 31/dic./2024

Cuentas con saldos y movimientos acumulados. (De la cuenta: 1000 a la 8000)

Usr: alfonso
Rep: rptBalanzaComprobacion

Fecha y hora de Impresión: 03/ene./2024 12:22 p. r

Nat.	Cuenta	Nombre de la cuenta	SALDO ANTERIOR		MOVIMIENTOS		SALDO ACTUAL	
			DEUDOR	ACREEDOR	DEUDOR	ACREEDOR	DEUDOR	ACREEDOR
A	2117-9-20	C471 CUOTA SINDICAL	\$0.00	\$0.00	\$18,538.59	\$18,538.59	\$0.00	\$0.00
A	2117-9-21	C423 AHORRO CAJA GONZALO VEGA	\$0.00	\$0.00	\$0.00	\$0.00	\$0.00	\$0.00
A	2117-9-24	C422 AHORRO PERMANENTE	\$0.00	\$0.00	\$41,573.41	\$41,573.41	\$0.00	\$0.00
A	2117-9-25	C475 AHORRO SOLIDARIO MUTUAL	\$0.00	\$0.00	\$24,944.02	\$24,944.02	\$0.00	\$0.00
A	2117-9-26	C311 RECUPERACION DE AGUINALDO	\$0.00	\$0.00	\$16,950.00	\$16,950.00	\$0.00	\$0.00
A	2117-9-28	422 AHORRO PERMANENTE	\$0.00	\$0.00	\$0.00	\$0.00	\$0.00	\$0.00
A	2117-9-29	C472 PRESTAMO SINDICAL	\$0.00	\$0.00	\$0.00	\$0.00	\$0.00	\$0.00
A	2117-9-30	C385 AHORRO PERMANENTE NUEVO INGRESO	\$0.00	\$0.00	\$0.00	\$0.00	\$0.00	\$0.00
A	2119	OTRAS CUENTAS POR PAGAR A CORTO PLAZO	\$0.00	\$57,168.00	\$63,147.20	\$5,979.20	\$0.00	\$0.00
A	2119-9	ACREEDORES DIVERSOS	\$0.00	\$57,168.00	\$63,147.20	\$5,979.20	\$0.00	\$0.00
A	2119-9-07	SEPSA SERVICIOS INTEGRALES, S.A. DE C.V.	\$0.00	\$0.00	\$0.00	\$0.00	\$0.00	\$0.00
A	2119-9-10	LINDA EVA FLORENCIO OSORNI0	\$0.00	\$0.00	\$0.00	\$0.00	\$0.00	\$0.00
A	2119-9-102	GUADALUPE REYES RUIZ	\$0.00	\$0.00	\$0.00	\$0.00	\$0.00	\$0.00
A	2119-9-103	BERENICE CARDOSO FALCON	\$0.00	\$0.00	\$0.00	\$0.00	\$0.00	\$0.00
A	2119-9-13	Izuel Carolina Jurado Contreras	\$0.00	\$0.00	\$0.00	\$0.00	\$0.00	\$0.00
A	2119-9-2	ACREEDORES DIVERSOS II	\$0.00	\$0.00	\$0.00	\$0.00	\$0.00	\$0.00
A	2119-9-2-0106	EMMANUEL LAGUNA PEREZ	\$0.00	\$57,168.00	\$63,147.20	\$5,979.20	\$0.00	\$0.00
A	2119-9-2-0107	ANGELES RAMOS ATANACIO	\$0.00	\$0.00	\$0.00	\$0.00	\$0.00	\$0.00
A	2119-9-2-0108	ANGEL DANIEL CASTELLANOS TREJO	\$0.00	\$0.00	\$0.00	\$0.00	\$0.00	\$0.00
A	2119-9-2-0109	MARIA GUADALUPE HERNANDEZ GARCIA	\$0.00	\$0.00	\$0.00	\$0.00	\$0.00	\$0.00
A	2119-9-2-0110	JESSICA VEGA HERNANDEZ	\$0.00	\$0.00	\$0.00	\$0.00	\$0.00	\$0.00
A	2119-9-2-0111	ARIADNA SARAHÍ JUAREZ ARGUELLO	\$0.00	\$0.00	\$0.00	\$0.00	\$0.00	\$0.00
A	2119-9-2-0112	BERENICE CARDOSO FALCON	\$0.00	\$0.00	\$0.00	\$0.00	\$0.00	\$0.00
A	2119-9-2-0113	LAURA ANGELICA SANTOS BARRERA	\$0.00	\$0.00	\$0.00	\$0.00	\$0.00	\$0.00
A	2119-9-2-0114	JUAN CARLOS ALANIS ARROYO	\$0.00	\$0.00	\$0.00	\$0.00	\$0.00	\$0.00
A	2119-9-2-0115	ALMA GLORIA MIRANDA PIÑA	\$0.00	\$0.00	\$0.00	\$0.00	\$0.00	\$0.00
A	2119-9-2-0116	GUADALUPE OLIVIA RIOS LOPEZ	\$0.00	\$0.00	\$0.00	\$0.00	\$0.00	\$0.00
A	2119-9-2-0117	MARIA GUADALUPE HUERTA RESENDIZ	\$0.00	\$0.00	\$0.00	\$0.00	\$0.00	\$0.00
A	2119-9-2-0118	KAREN CECILIA ORDAZ UGALDE	\$0.00	\$0.00	\$0.00	\$0.00	\$0.00	\$0.00
A	2119-9-2-0119	MARIO ALBERTO CARDENAS ELIZALDE	\$0.00	\$0.00	\$0.00	\$0.00	\$0.00	\$0.00
A	2119-9-2-0120	ANA KAREN ESTRADA TOSCANO	\$0.00	\$0.00	\$0.00	\$0.00	\$0.00	\$0.00
A	2119-9-2-0121	JOSE SAMUEL MAURICIO ZUMAYA ARANA	\$0.00	\$0.00	\$0.00	\$0.00	\$0.00	\$0.00
A	2119-9-2-0122	MR ROGUE, S. DE R. L. DE C.V.	\$0.00	\$0.00	\$0.00	\$0.00	\$0.00	\$0.00
A	2119-9-2-0123	KARINA REYNOSO MANRIQUEZ	\$0.00	\$0.00	\$0.00	\$0.00	\$0.00	\$0.00
A	2119-9-2-0124	JESUS HAFID JIMENEZ GONZALEZ	\$0.00	\$0.00	\$0.00	\$0.00	\$0.00	\$0.00
A	2119-9-2-0125	COMPUTO CONTABLE SOFT, S.A. DE C.V.	\$0.00	\$0.00	\$0.00	\$0.00	\$0.00	\$0.00
A	2119-9-2-0126	LUIS EDUARDO JUAREZ CUAPIO	\$0.00	\$0.00	\$0.00	\$0.00	\$0.00	\$0.00
A	2119-9-2-0127	JEANINE BIBIANA CENTENO MONDRAGON	\$0.00	\$0.00	\$0.00	\$0.00	\$0.00	\$0.00
A	2119-9-2-0128	JOSE EDUARDO FERNANDEZ NIETO	\$0.00	\$0.00	\$0.00	\$0.00	\$0.00	\$0.00
A	2119-9-2-0129	JUAN PABLO CRUZ GONZALEZ	\$0.00	\$6,000.00	\$6,000.00	\$0.00	\$0.00	\$0.00

UNIVERSIDAD TECNOLÓGICA DE SAN JUAN DEL RÍO QUERETARO

Balanza de Comprobación del 01/dic./2024 al 31/dic./2024

Cuentas con saldos y movimientos acumulados. (De la cuenta: 1000 a la 8000)

Usu: alfonso
Rep: rptBalanzaComprobacion

Fecha y hora de Impresión: 09/ene./2024 12:22 p. m

Nat.	Cuenta	Nombre de la cuenta	SALDO ANTERIOR		MOVIMIENTOS		SALDO ACTUAL	
			DEUDOR	ACREEDOR	DEUDOR	ACREEDOR	DEUDOR	ACREEDOR
A	2119-9-2-0130	XIMENA BECERRIL MARTINEZ	\$0.00	\$592.50	\$0.00	-\$592.50	\$0.00	\$0.00
A	2119-9-2-0131	ROSA ISELA HERNANDEZ JIMENEZ	\$0.00	\$592.50	\$0.00	-\$592.50	\$0.00	\$0.00
A	2119-9-2-0132	LETICIA ESMERALDA PEREZ PEREZ	\$0.00	\$10,000.00	\$10,000.00	\$0.00	\$0.00	\$0.00
A	2119-9-2-0133	MARIA DE JESUS JIMENEZ LOPEZ	\$0.00	\$10,000.00	\$10,000.00	\$0.00	\$0.00	\$0.00
A	2119-9-2-0134	BRUNO ANGUANO VELAZQUEZ	\$0.00	\$10,000.00	\$10,000.00	\$0.00	\$0.00	\$0.00
A	2119-9-2-0135	JAQUELINE AGUILAR SALINAS	\$0.00	\$10,000.00	\$10,000.00	\$0.00	\$0.00	\$0.00
A	2119-9-2-0136	LEONEL GARCIA GARCIA	\$0.00	\$9,983.00	\$9,983.00	\$0.00	\$0.00	\$0.00
A	2119-9-2-0140	GNP SEGUROS	\$0.00	\$0.00	\$508.70	\$508.70	\$0.00	\$0.00
A	2119-9-2-0141	MARIA DEL CARMEN RODRIGUEZ GARCIA	\$0.00	\$0.00	\$6,655.50	\$6,655.50	\$0.00	\$0.00
A	2200	PASIVO NO CIRCULANTE	\$0.00	\$0.00	\$1,425,363.75	\$1,425,363.75	\$0.00	\$0.00
A	2250	FONDOS Y BIENES DE TERCEROS EN GARANTÍA Y/O ADMINISTRACIÓN A LARGO PLAZO	\$0.00	\$0.00	\$1,425,363.75	\$1,425,363.75	\$0.00	\$315,036.84
A	2253	FONDOS CONTINGENTES A LARGO PLAZO	\$0.00	\$0.00	\$1,425,363.75	\$1,425,363.75	\$0.00	\$0.00
A	2253-1	FONDOS CONTINGENTES A LARGO PLAZO	\$0.00	\$0.00	\$1,425,363.75	\$1,425,363.75	\$0.00	\$0.00
A	2253-1-01	FONDO DE OBLIGACIONES LABORALES	\$0.00	\$0.00	\$1,425,363.75	\$1,425,363.75	\$0.00	\$0.00
A	2260	PROVISIONES A LARGO PLAZO	\$0.00	\$315,036.84	\$0.00	\$0.00	\$0.00	\$315,036.84
A	2269	OTRAS PROVISIONES A LARGO PLAZO	\$0.00	\$315,036.84	\$0.00	\$0.00	\$0.00	\$315,036.84
A	2269-1	OTRAS PROVISIONES A LARGO PLAZO	\$0.00	\$315,036.84	\$0.00	\$0.00	\$0.00	\$315,036.84
A	2269-1-01	FINIQUITO ARTURO PACHECO LANNOY	\$0.00	\$315,036.84	\$0.00	\$0.00	\$0.00	\$315,036.84
A	3000	HACIENDA PÚBLICA/ PATRIMONIO	\$0.00	\$484,085,654.61	\$2,280,042.12	\$2,033,225.55	\$0.00	\$483,838,848.04
A	3100	HACIENDA PÚBLICA/PATRIMONIO CONTRIBUIDO	\$0.00	\$133,128,647.29	\$246,819.88	\$581,754.80	\$0.00	\$133,463,582.21
A	3110	APORTACIONES	\$0.00	\$132,349,647.29	\$246,819.88	\$581,754.80	\$0.00	\$132,684,582.21
A	3110-1	INVERSIONES FINANCIERAS A LARGO PLAZO	\$0.00	-\$581,751.49	\$3.31	\$581,754.80	\$0.00	\$0.00
A	3110-1-1	INVERSIONES FINANCIERAS A LARGO PLAZO	\$0.00	-\$581,751.49	\$3.31	\$581,754.80	\$0.00	\$0.00
A	3110-1-1-01	FONDO DE OBLIGACIONES LABORALES	\$0.00	-\$581,751.49	\$3.31	\$581,754.80	\$0.00	\$0.00
A	3110-2	BIENES INMUEBLES E INFRAESTRUCTURA	\$0.00	\$131,939,378.79	\$246,816.57	\$0.00	\$0.00	\$131,692,562.22
A	3110-2-01	BIENES INMUEBLES E INFRAESTRUCTURA	\$0.00	\$131,939,378.79	\$246,816.57	\$0.00	\$0.00	\$131,692,562.22
A	3110-3	BIENES MUEBLES	\$0.00	\$992,019.99	\$0.00	\$0.00	\$0.00	\$992,019.99
A	3110-3-1	BIENES MUEBLES	\$0.00	\$992,019.99	\$0.00	\$0.00	\$0.00	\$992,019.99
A	3110-3-1-01	BIENES MUEBLES	\$0.00	\$992,019.99	\$0.00	\$0.00	\$0.00	\$992,019.99
A	3120	DONACIONES DE CAPITAL	\$0.00	\$779,000.00	\$0.00	\$0.00	\$0.00	\$779,000.00
A	3120-3	BIENES MUEBLES	\$0.00	\$779,000.00	\$0.00	\$0.00	\$0.00	\$779,000.00
A	3120-3-1	BIENES MUEBLES	\$0.00	\$779,000.00	\$0.00	\$0.00	\$0.00	\$779,000.00
A	3120-3-1-06	MAQUINARIA, OTROS EQUIPOS Y HERRAMIENTAS	\$0.00	\$779,000.00	\$0.00	\$0.00	\$0.00	\$779,000.00
A	3200	HACIENDA PÚBLICA /PATRIMONIO GENERADO	\$0.00	\$779,000.00	\$0.00	\$0.00	\$0.00	\$779,000.00
A	3210	RESULTADOS DEL EJERCICIO (AHORRO/ DESAHORRO)	\$0.00	\$350,957,017.32	\$2,033,222.24	\$1,451,470.75	\$0.00	\$350,375,265.83
A	3210-2023	Resultado del Ejercicio Actual 2023	\$0.00	\$0.00	\$0.00	\$0.00	\$0.00	\$0.00
A	3220	RESULTADOS DE EJERCICIOS ANTERIORES	\$0.00	\$23,498,237.25	\$0.00	\$1,451,467.44	\$0.00	\$24,949,704.69
A	3220-1	REMANENTES	\$0.00	\$41,270,165.33	\$0.00	\$0.00	\$0.00	\$41,270,165.33
A	3220-1-001	REMANENTE 2001	\$0.00	\$3,020,310.48	\$0.00	\$0.00	\$0.00	\$3,020,310.48
A	3220-1-002	REMANENTE 2002	\$0.00	\$1,314,223.47	\$0.00	\$0.00	\$0.00	\$1,314,223.47

UNIVERSIDAD TECNOLÓGICA DE SAN JUAN DEL RÍO QUERETARO

Balanza de Comprobación del 01/dic./2024 al 31/dic./2024

Cuentas con saldos y movimientos acumulados. (De la cuenta: 1000 a la 8000)

Usu: alfonso
Rep: rptBalanzaComprobacion

Fecha y hora de impresión: 03/ene./2024 12:22 p. m.

Nat.	Cuenta	Nombre de la cuenta	SALDO ANTERIOR		MOVIMIENTOS		SALDO ACTUAL	
			DEUDOR	ACREEDOR	DEUDOR	ACREEDOR	DEUDOR	ACREEDOR
A	3220-1-003	REMANENTE 2003	\$0.00	-\$147,315.45	\$0.00	\$0.00	\$0.00	-\$147,315.45
A	3220-1-004	REMANENTE 2004	\$0.00	-\$577,903.76	\$0.00	\$0.00	\$0.00	-\$577,903.76
A	3220-1-005	REMANENTE 2005	\$0.00	-\$2,098,234.10	\$0.00	\$0.00	\$0.00	-\$2,098,234.10
A	3220-1-006	RESULTADO 2006	\$0.00	\$12,703.65	\$0.00	\$0.00	\$0.00	\$12,703.65
A	3220-1-007	RESULTADO DEL EJERCICIO 2006	\$0.00	\$628,110.99	\$0.00	\$0.00	\$0.00	\$628,110.99
A	3220-1-008	REMANENTE 2007	\$0.00	\$506,219.80	\$0.00	\$0.00	\$0.00	\$506,219.80
A	3220-1-009	REMANENTE 2008	\$0.00	\$4,516,426.10	\$0.00	\$0.00	\$0.00	\$4,516,426.10
A	3220-1-010	REMANENTE 2009	\$0.00	\$3,865,349.86	\$0.00	\$0.00	\$0.00	\$3,865,349.86
A	3220-1-011	REMANENTE 2010	\$0.00	-\$560,815.00	\$0.00	\$0.00	\$0.00	-\$560,815.00
A	3220-1-012	REMANENTE 2011	\$0.00	-\$4,065,733.86	\$0.00	\$0.00	\$0.00	-\$4,065,733.86
A	3220-1-013	REMANENTE 2012	\$0.00	\$4,580,011.02	\$0.00	\$0.00	\$0.00	\$4,580,011.02
A	3220-1-014	REMANENTE 2013	\$0.00	\$5,985,578.11	\$0.00	\$0.00	\$0.00	\$5,985,578.11
A	3220-1-015	REMANENTE 2014	\$0.00	\$17,846,036.31	\$0.00	\$0.00	\$0.00	\$17,846,036.31
A	3220-1-016	REMANENTE 2015	\$0.00	\$2,673,376.01	\$0.00	\$0.00	\$0.00	\$2,673,376.01
A	3220-1-017	REMANENTE 2016	\$0.00	\$2,328,775.94	\$0.00	\$0.00	\$0.00	\$2,328,775.94
A	3220-1-018	REMANENTE 2017	\$0.00	\$2,896,209.15	\$0.00	\$0.00	\$0.00	\$2,896,209.15
A	3220-1-019	REMANENTE 2018	\$0.00	-\$9,149,073.36	\$0.00	\$0.00	\$0.00	-\$9,149,073.36
A	3220-1-020	REMANENTE 2019	\$0.00	\$7,695,909.97	\$0.00	\$0.00	\$0.00	\$7,695,909.97
A	3220-2	APLICACION DE REMANENTES	\$0.00	-\$17,771,928.08	\$0.00	\$1,451,467.44	\$0.00	-\$16,320,460.64
A	3220-2-002	REMANENTES 2002	\$0.00	\$616,247.08	\$0.00	\$0.00	\$0.00	\$616,247.08
A	3220-2-003	REMANENTES 2003	\$0.00	-\$94,618.31	\$0.00	\$0.00	\$0.00	-\$94,618.31
A	3220-2-004	REMANENTES 2004	\$0.00	-\$14,369.76	\$0.00	\$0.00	\$0.00	-\$14,369.76
A	3220-2-005	REMANENTES 2005	\$0.00	\$57,373.71	\$0.00	\$0.00	\$0.00	\$57,373.71
A	3220-2-006	REMANENTES 2006	\$0.00	-\$8,423.31	\$0.00	\$0.00	\$0.00	-\$8,423.31
A	3220-2-008	REMANENTES 2007	\$0.00	\$45,051.37	\$0.00	\$0.00	\$0.00	\$45,051.37
A	3220-2-009	REMANENTES 2008	\$0.00	-\$1,450,311.54	\$0.00	\$1,425,363.75	\$0.00	-\$24,947.79
A	3220-2-010	REMANENTES 2009	\$0.00	\$36,658.37	\$0.00	\$0.00	\$0.00	\$36,658.37
A	3220-2-011	REMANENTES 2010	\$0.00	-\$6,900.00	\$0.00	\$0.00	\$0.00	-\$6,900.00
A	3220-2-014	REMANENTES 2013	\$0.00	-\$118,087.32	\$0.00	\$0.00	\$0.00	-\$118,087.32
A	3220-2-015	REMANENTES 2014	\$0.00	-\$849,976.44	\$0.00	\$0.00	\$0.00	-\$849,976.44
A	3220-2-016	REMANENTES 2015	\$0.00	-\$92,384.76	\$0.00	\$0.00	\$0.00	-\$92,384.76
A	3220-2-017	REMANENTES 2016	\$0.00	-\$291,982.17	\$0.00	\$0.00	\$0.00	-\$291,982.17
A	3220-2-018	REMANENTES 2017	\$0.00	-\$286,213.84	\$0.00	\$0.00	\$0.00	-\$286,213.84
A	3220-2-019	REMANENTES 2018	\$0.00	-\$1,025,493.12	\$0.00	\$0.00	\$0.00	-\$1,025,493.12
A	3220-2020	RESULTADO DE EJERCICIOS ANTERIORES 2020	\$0.00	\$9,292,089.20	\$0.00	\$0.00	\$0.00	\$9,292,089.20
A	3220-2021	RESULTADO DE EJERCICIOS ANTERIORES 2021	\$0.00	\$1,817,739.59	\$0.00	\$0.00	\$0.00	\$1,817,739.59
A	3220-2022	RESULTADO DE EJERCICIOS ANTERIORES 2022	\$0.00	-\$21,441,365.18	\$0.00	\$0.00	\$0.00	-\$21,441,365.18
A	3220-2023	RESULTADO DE EJERCICIOS ANTERIORES 2023	\$0.00	-\$3,956,961.65	\$0.00	\$26,103.69	\$0.00	-\$3,930,857.96
A	3230	REVALUOS	\$0.00	\$325,453,518.77	\$0.00	\$0.00	\$0.00	\$325,453,518.77
A	3231	REVALUO DE BIENES INMUEBLES	\$0.00	\$325,453,518.77	\$0.00	\$0.00	\$0.00	\$325,453,518.77

UNIVERSIDAD TECNOLÓGICA DE SAN JUAN DEL RÍO QUERÉTARO

Balanza de Comprobación del 01/dic./2024 al 31/dic./2024

Cuentas con saldos y movimientos acumulado. (De la cuenta: 1000 a la 8000)

Usu: alfonso
Rep: rptBalanzaComprobacion

Fecha y hora de Impresión
03/ene./2024
12:22 p. m.

Nat.	Cuenta	Nombre de la cuenta	SALDO ANTERIOR		MOVIMIENTOS		SALDO ACTUAL	
			DEUDOR	ACREEDOR	DEUDOR	ACREEDOR	DEUDOR	ACREEDOR
A	3231-1	REVALUO DE BIENES INMUEBLES	\$0.00	\$325,453,518.77	\$0.00	\$0.00	\$0.00	\$325,453,518.77
A	3231-1-01	ACTUALIZACION TERRENO (SAN JUAN)	\$0.00	\$243,118,856.35	\$0.00	\$0.00	\$0.00	\$243,118,856.35
A	3231-1-02	ACTUALIZACION EDIFICIOS (SAN JUAN)	\$0.00	\$81,935,827.23	\$0.00	\$0.00	\$0.00	\$81,935,827.23
A	3231-1-03	ACTUALIZACION TERRENO (JALPAN)	\$0.00	\$398,835.19	\$0.00	\$0.00	\$0.00	\$398,835.19
A	3240	RESERVAS	\$0.00	\$2,007,115.24	\$2,007,118.55	\$3.31	\$0.00	\$0.00
A	3243	RESERVAS POR CONTINGENCIAS	\$0.00	\$2,007,115.24	\$2,007,118.55	\$3.31	\$0.00	\$0.00
A	3243-1	RESERVAS POR CONTINGENCIAS	\$0.00	\$2,007,115.24	\$2,007,118.55	\$3.31	\$0.00	\$0.00
A	3243-1-01	FONDO DE OBLIGACIONES LABORALES	\$0.00	\$2,007,115.24	\$2,007,118.55	\$3.31	\$0.00	\$0.00
A	3250	RECTIFICACIONES DE RESULTADOS DE EJERCICIOS ANTERIORES	\$0.00	-\$1,853.94	\$26,103.69	\$0.00	\$0.00	-\$27,957.63
A	3252	CAMBIOS POR ERRORES CONTABLES	\$0.00	-\$1,853.94	\$26,103.69	\$0.00	\$0.00	-\$27,957.63
A	3252-1	CAMBIOS POR ERRORES CONTABLES	\$0.00	-\$1,853.94	\$26,103.69	\$0.00	\$0.00	-\$27,957.63
A	3252-1-01	CAMBIOS POR ERRORES CONTABLES	\$0.00	-\$1,853.94	\$26,103.69	\$0.00	\$0.00	-\$27,957.63
A	4000	INGRESOS Y OTROS BENEFICIOS	\$0.00	\$203,134,779.26	\$0.00	\$17,794,655.42	\$0.00	\$220,929,434.68
A	4100	INGRESOS DE GESTIÓN	\$0.00	\$32,841,477.67	\$0.00	\$1,567,116.53	\$0.00	\$34,408,594.20
A	4150	PRODUCTOS	\$0.00	\$2,165,864.44	\$0.00	\$98,427.54	\$0.00	\$2,264,291.98
A	4151	PRODUCTOS	\$0.00	\$2,165,864.44	\$0.00	\$98,427.54	\$0.00	\$2,264,291.98
A	4151-01	PRODUCTOS	\$0.00	\$2,165,864.44	\$0.00	\$98,427.54	\$0.00	\$2,264,291.98
A	4151-01-01	CTA. FEDERALES	\$0.00	\$51.42	\$0.00	\$0.00	\$0.00	\$51.42
A	4151-01-02	CTAS. DE PROPIOS	\$0.00	\$490,148.91	\$0.00	\$23,598.33	\$0.00	\$513,747.24
A	4151-01-06	CTA. DE OBLIGACIONES LABORALES	\$0.00	\$174,977.82	\$0.00	\$13,817.26	\$0.00	\$188,795.08
A	4151-01-13	CTAS. ESTATALES	\$0.00	\$1,265,966.66	\$0.00	\$43,743.62	\$0.00	\$1,309,710.28
A	4151-01-18	CTA. ESTATAL 2020	\$0.00	\$15,217.51	\$0.00	\$0.00	\$0.00	\$15,217.51
A	4151-01-26	BECA DE MOVILIDAD ESTUDIANTIL	\$0.00	\$0.83	\$0.00	\$0.00	\$0.00	\$0.83
A	4151-01-28	CTA. ESTATAL 2022	\$0.00	\$70,555.74	\$0.00	\$0.00	\$0.00	\$70,555.74
A	4151-01-30	BECAS EMBAJADORES MUNICIPALES	\$0.00	\$20.77	\$0.00	\$1.76	\$0.00	\$22.53
A	4151-01-32	CONTIGO, INTERVENCIÓN EDUCATIVA QUERÉTARO 2023	\$0.00	\$35.08	\$0.00	\$0.00	\$0.00	\$35.08
A	4151-01-35	CTA. ESTATAL 2023	\$0.00	\$148,230.04	\$0.00	\$595.74	\$0.00	\$148,825.78
A	4151-01-36	CTA. FEDERAL 2023	\$0.00	\$68.49	\$0.00	\$0.00	\$0.00	\$68.49
A	4151-01-37	BECAS EMBAJADORES 2024	\$0.00	\$15.39	\$0.00	\$0.00	\$0.00	\$15.39
A	4151-01-38	PROGRAMA U080 APOYO A CENTROS Y ORGANIZACIONES DE EDUCACIÓN 2024	\$0.00	\$572.35	\$0.00	\$0.14	\$0.00	\$572.49
A	4151-01-39	PROPEP 2024	\$0.00	\$2.54	\$0.00	\$0.44	\$0.00	\$2.98
A	4151-01-40	NUEVOS TALENTOS CIENTIFICOS 2024	\$0.00	\$0.89	\$0.00	\$2.34	\$0.00	\$3.23
A	4151-01-41	FEIEF 2023	\$0.00	\$0.00	\$0.00	\$16,667.91	\$0.00	\$16,667.91
A	4170	INGRESOS POR VENTA DE BIENES Y PRESTACIÓN DE SERVICIOS	\$0.00	\$30,675,613.23	\$0.00	\$1,468,688.99	\$0.00	\$32,144,302.22
A	4173	INGRESOS POR VENTA DE BIENES Y PRESTACIÓN DE SERVICIOS DE ENTIDADES PARAESTATALES Y FIDEICOMISOS NO EMPRESARIALES Y NO FINANCIEROS	\$0.00	\$30,675,613.23	\$0.00	\$1,468,688.99	\$0.00	\$32,144,302.22
A	4173-2	INGRESOS POR VENTA DE SERVICIOS ESCOLARES	\$0.00	\$29,494,813.90	\$0.00	\$1,468,819.99	\$0.00	\$30,963,633.89
A	4173-2-001	UNIDAD SAN JUAN	\$0.00	\$29,494,813.90	\$0.00	\$1,468,819.99	\$0.00	\$30,963,633.89

UNIVERSIDAD TECNOLÓGICA DE SAN JUAN DEL RÍO QUERETARO

Balanza de Comprobación del 01/dic./2024 al 31/dic./2024

Cuentas con saldos y movimientos acumulado. (De la cuenta: 1000 a la 8000)

Usu: Alfonso
Rep: rptBalanzaComprobacion

Fecha y hora de Impresión
03/ene./2025 12:22 p. m

Nat.	Cuenta	Nombre de la cuenta	SALDO ANTERIOR		MOVIMIENTOS		SALDO ACTUAL	
			DEUDOR	ACREEDOR	DEUDOR	ACREEDOR	DEUDOR	ACREEDOR
A	4173-2-001-01	INSCRIPCIONES Y REINSCRIPCIONES	\$0.00	\$18,463,455.00	\$0.00	\$189,520.00	\$0.00	\$18,682,975.00
A	4173-2-001-02	EXAMEN DE DIAGNOSTICO	\$0.00	\$398,910.00	\$0.00	\$0.00	\$0.00	\$398,910.00
A	4173-2-001-03	EXAMEN EXTRAORDINARIO	\$0.00	\$207,225.00	\$0.00	\$93,825.00	\$0.00	\$301,050.00
A	4173-2-001-04	CONSTANCIA DE ESTUDIOS	\$0.00	\$126,632.00	\$0.00	\$3,342.00	\$0.00	\$129,974.00
A	4173-2-001-05	REPOSICIÓN DE DOCUMENTOS	\$0.00	\$35,985.00	\$0.00	\$60.00	\$0.00	\$36,045.00
A	4173-2-001-06	TRAMITE DE TITULACIÓN	\$0.00	\$2,138,204.00	\$0.00	\$29,316.00	\$0.00	\$2,167,520.00
A	4173-2-001-07	CERTIFICADO PARCIAL	\$0.00	\$2,150.00	\$0.00	\$524.00	\$0.00	\$2,674.00
A	4173-2-001-09	OTROS INGRESOS	\$0.00	\$22,284.60	\$0.00	\$13,837.35	\$0.00	\$36,121.95
A	4173-2-001-10	CARGO POR MORA	\$0.00	\$51,303.88	\$0.00	\$0.00	\$0.00	\$51,303.88
A	4173-2-001-11	SERVICIOS TECNOLÓGICOS	\$0.00	\$4,368,399.79	\$0.00	\$780,894.64	\$0.00	\$5,149,294.43
A	4173-2-001-14	CURSO PROPEDEUTICO	\$0.00	\$1,015,896.00	\$0.00	\$0.00	\$0.00	\$1,015,896.00
A	4173-2-001-15	PENALIZACIÓN POR ENTREGA EXTEMPORANEA DE MATERIAL	\$0.00	\$1,300.00	\$0.00	\$200.00	\$0.00	\$1,500.00
A	4173-2-001-16	CUOTA CUATRIMESTRAL CIUT	\$0.00	\$1,954,945.00	\$0.00	\$334,939.00	\$0.00	\$2,289,884.00
A	4173-2-001-17	CUOTA SERVICIOS CIUT	\$0.00	\$2,786.00	\$0.00	\$112.00	\$0.00	\$2,898.00
A	4173-2-001-18	CUOTA DE INSCRIPCIÓN CIUT	\$0.00	\$155,809.00	\$0.00	\$18,750.00	\$0.00	\$174,559.00
A	4173-2-001-19	OTROS INGRESOS (DEVOLUCIONES A ALUMNOS)	\$0.00	\$1,637.30	\$0.00	\$0.00	\$0.00	\$1,637.30
A	4173-2-001-25	FICHA DE ADMISION POSGRADO	\$0.00	\$40,976.00	\$0.00	\$0.00	\$0.00	\$40,976.00
A	4173-2-001-26	CURSO PROPEDEUTICO POSGRADO	\$0.00	\$70,800.00	\$0.00	\$0.00	\$0.00	\$70,800.00
A	4173-2-001-27	INSCRIPCION Y REINSCRIPCION POSGRADO	\$0.00	\$384,103.33	\$0.00	\$0.00	\$0.00	\$384,103.33
A	4173-2-001-28	EXAMENES EXTRAORDINARIOS POSGRADO	\$0.00	\$733.00	\$0.00	\$1,500.00	\$0.00	\$2,233.00
A	4173-2-001-29	CONSTANCIA DE ESTUDIOS POSGRADO	\$0.00	\$654.00	\$0.00	\$0.00	\$0.00	\$654.00
A	4173-2-001-31	TITULACIONES POSGRADO	\$0.00	\$20,625.00	\$0.00	\$0.00	\$0.00	\$20,625.00
A	4173-2-002	UNIDAD JALPAN	\$0.00	\$999,954.33	\$0.00	\$1,869.00	\$0.00	\$1,001,823.33
A	4173-2-002-01	INSCRIPCIONES Y REINSCRIPCIONES	\$0.00	\$794,517.00	\$0.00	\$0.00	\$0.00	\$794,517.00
A	4173-2-002-02	EXAMEN DE DIAGNOSTICO	\$0.00	\$26,625.00	\$0.00	\$0.00	\$0.00	\$26,625.00
A	4173-2-002-03	EXAMEN EXTRAORDINARIO	\$0.00	\$6,375.00	\$0.00	\$1,650.00	\$0.00	\$8,025.00
A	4173-2-002-04	CONSTANCIA DE ESTUDIOS	\$0.00	\$7,739.00	\$0.00	\$219.00	\$0.00	\$7,958.00
A	4173-2-002-05	REPOSICIÓN DE DOCUMENTOS	\$0.00	\$200.00	\$0.00	\$0.00	\$0.00	\$200.00
A	4173-2-002-06	TRAMITE DE TITULACIÓN	\$0.00	\$148,900.00	\$0.00	\$0.00	\$0.00	\$148,900.00
A	4173-2-002-07	OTROS INGRESOS	\$0.00	\$6.33	\$0.00	\$0.00	\$0.00	\$6.33
A	4173-2-002-08	CARGOS POR MORA	\$0.00	\$4,382.00	\$0.00	\$0.00	\$0.00	\$4,382.00
A	4173-2-002-09	CERTIFICADO PARCIAL	\$0.00	\$210.00	\$0.00	\$0.00	\$0.00	\$210.00
A	4173-2-002-16	SERVICIOS TECNOLÓGICOS	\$0.00	\$11,000.00	\$0.00	\$0.00	\$0.00	\$11,000.00
A	4173-2-004	DONACIONES	\$0.00	\$180,845.00	\$0.00	\$0.00	\$0.00	\$180,845.00
A	4173-2-004-02	PROYECTOS VARIOS	\$0.00	\$180,845.00	\$0.00	\$0.00	\$0.00	\$180,845.00
A	4200	PARTICIPACIONES, APORTACIONES, CONVENIOS, INCENTIVOS DERIVADOS DE LA COLABORACION FISCAL, FONDOS DISTINTOS DE APORTACIONES, TRANSFERENCIAS, ASIGNACIONES, SUBSIDIOS Y SUBVENCIONES, Y PENSIONES Y JUBILACIONES	\$0.00	\$167,987,875.94	\$0.00	\$16,227,544.38	\$0.00	\$184,215,420.32

UNIVERSIDAD TECNOLÓGICA DE SAN JUAN DEL RÍO QUERÉTARO

Balanza de Comprobación del 01/dic./2024 al 31/dic./2024

Cuentas con saldos y movimientos acumulados. (De la cuenta: 1000 a la 8000)

Usu: alfonso
Rep: rptBalanzaComprobacion

Fecha y hora de Impresión
03/ene./2025
12:22 p. m.

Nat.	Cuenta	Nombre de la cuenta	SALDO ANTERIOR		MOVIMIENTOS		SALDO ACTUAL	
			DEUDOR	ACREEDOR	DEUDOR	ACREEDOR	DEUDOR	ACREEDOR
A	4220	TRANSFERENCIAS, ASIGNACIONES, SUBSIDIOS Y SUBVENCIONES, Y PENSIONES Y JUBILACIONES	\$0.00	\$167,987,875.94	\$0.00	\$16,227,544.38	\$0.00	\$184,215,420.32
A	4221	TRANSFERENCIAS Y ASIGNACIONES	\$0.00	\$155,745,038.00	\$0.00	\$16,227,545.00	\$0.00	\$171,972,583.00
A	4221-1	SERVICIOS PERSONALES ESTATAL	\$0.00	\$107,300,000.00	\$0.00	\$14,221,426.00	\$0.00	\$121,521,426.00
A	4221-1-01	SERVICIOS PERSONALES ESTATAL	\$0.00	\$107,300,000.00	\$0.00	\$14,221,426.00	\$0.00	\$121,521,426.00
A	4221-2	SERVICIOS PERSONALES FEDERAL	\$0.00	\$46,275,038.00	\$0.00	\$2,006,119.00	\$0.00	\$48,281,157.00
A	4221-2-01	SERVICIOS PERSONALES FEDERAL	\$0.00	\$46,275,038.00	\$0.00	\$2,006,119.00	\$0.00	\$48,281,157.00
A	4221-3	RECURSOS ETIQUETADOS	\$0.00	\$2,170,000.00	\$0.00	\$0.00	\$0.00	\$2,170,000.00
A	4221-3-20	PROGRAMA U080 APOYO A CENTROS Y ORGANIZACIONES DE EDUCACIÓN, PARA EL EJERCICIO FISCAL 2024	\$0.00	\$2,000,000.00	\$0.00	\$0.00	\$0.00	\$2,000,000.00
A	4221-3-21	PROGRAMA PARA EL DESARROLLO PROFESIONAL DOCENTE (PRODEP), PARA EL EJERCICIO FISCAL 2024	\$0.00	\$170,000.00	\$0.00	\$0.00	\$0.00	\$170,000.00
A	4223	SUBSIDIOS Y SUBVENCIONES	\$0.00	\$12,242,837.94	\$0.00	-\$0.62	\$0.00	\$12,242,837.32
A	4223-1	SUBSIDIOS Y SUBVENCIONES	\$0.00	\$12,242,837.94	\$0.00	-\$0.62	\$0.00	\$12,242,837.32
A	4223-1-26	PROGRAMA DE BECAS EMBAJADORES MUNICIPALES	\$0.00	\$21,129.94	\$0.00	\$0.00	\$0.00	\$21,129.94
A	4223-1-38	BECA EMBAJADORES 2024 MOVILIDAD ESTUDIANTE	\$0.00	\$2,351,700.00	\$0.00	\$0.00	\$0.00	\$2,351,700.00
A	4223-1-39	BECA EMBAJADORES 2024 MOVILIDAD DOCENTE	\$0.00	\$120,600.00	\$0.00	\$0.00	\$0.00	\$120,600.00
A	4223-1-40	PROGRAMA NUEVOS TALENTOS CIENTIFICOS Y TECNOLOGICOS 2024	\$0.00	\$140,000.00	\$0.00	\$0.00	\$0.00	\$140,000.00
A	4223-1-41	CONCYTEQ PRODUCCION DE HIDROGENO A PARTIR DE METANOL	\$0.00	\$1,780,000.00	\$0.00	\$0.00	\$0.00	\$1,780,000.00
A	4223-1-42	PROGRAMA CONTIGO, INTERVENCIÓN EDUCATIVA QUERÉTARO 2024	\$0.00	\$4,586,903.00	\$0.00	-\$0.62	\$0.00	\$4,586,902.38
A	4223-1-43	PROGRAMA PREMIO QUERÉTARO DE CIENCIA, TECNOLOGIA E INNOVACIÓN, EDICIÓN 2024 CONV. 128	\$0.00	\$10,000.00	\$0.00	\$0.00	\$0.00	\$10,000.00
A	4223-1-44	PROGRAMA PREMIO QUERÉTARO DE CIENCIA, TECNOLOGIA E INNOVACIÓN, EDICIÓN 2024 CONV. 129	\$0.00	\$10,000.00	\$0.00	\$0.00	\$0.00	\$10,000.00
A	4223-1-45	PROGRAMA PREMIO QUERÉTARO DE CIENCIA, TECNOLOGIA E INNOVACIÓN, EDICIÓN 2024 CONV. 130	\$0.00	\$10,000.00	\$0.00	\$0.00	\$0.00	\$10,000.00
A	4223-1-46	FERIA DE CIENCIAS QUERÉTARO 2024, CONVENIO DE COLABORACIÓN CONCYTEQ/FC/13/2024	\$0.00	\$15,000.00	\$0.00	\$0.00	\$0.00	\$15,000.00
A	4223-1-47	DISTINTIVO SIN BRECHA 2024	\$0.00	\$93,405.00	\$0.00	\$0.00	\$0.00	\$93,405.00
A	4223-1-48	PROGRAMA PREMIO QUERÉTARO DE CIENCIA, TECNOLOGIA E INNOVACIÓN, EDICIÓN 2024 CONV. 190	\$0.00	\$10,000.00	\$0.00	\$0.00	\$0.00	\$10,000.00
A	4223-1-49	FEIEF 2023	\$0.00	\$2,800,000.00	\$0.00	\$0.00	\$0.00	\$2,800,000.00
A	4223-1-50	CONGRESOS EAS 2024, EDUCACIÓN AMBIENTAL PARA LA SUSTENTABILIDAD	\$0.00	\$294,100.00	\$0.00	\$0.00	\$0.00	\$294,100.00
A	4300	OTROS INGRESOS Y BENEFICIOS	\$0.00	\$2,305,425.65	\$0.00	-\$5.49	\$0.00	\$2,305,420.16
A	4390	OTROS INGRESOS Y BENEFICIOS VARIOS	\$0.00	\$2,305,425.65	\$0.00	-\$5.49	\$0.00	\$2,305,420.16
A	4399	OTROS INGRESOS Y BENEFICIOS VARIOS	\$0.00	\$2,305,425.65	\$0.00	-\$5.49	\$0.00	\$2,305,420.16
A	4399-1	OTROS PRODUCTOS	\$0.00	\$2.28	\$0.00	-\$5.49	\$0.00	-\$3.21
A	4399-3	ESTADIAS	\$0.00	\$2,305,423.37	\$0.00	\$0.00	\$0.00	\$2,305,423.37
D	5000	GASTOS Y OTRAS PÉRDIDAS	\$183,987,901.15	\$0.00	\$29,665,518.57	\$0.00	\$0.00	\$213,653,419.72

UNIVERSIDAD TECNOLÓGICA DE SAN JUAN DEL RÍO QUERETARO

Balanza de Comprobación del 01/dic./2024 al 31/dic./2024

Cuentas con saldos y movimientos acumulado. (De la cuenta: 1000 a la 8000)

Usu: alfonso
Rep: rptBalanzaComprobacion

Fecha y hora de Impresión: 03/ene./2025 12:22 p. m.

Nat.	Cuenta	Nombre de la cuenta	SALDO ANTERIOR		MOVIMIENTOS		SALDO ACTUAL	
			DEUDOR	ACREEDOR	DEUDOR	ACREEDOR	DEUDOR	ACREEDOR
D	5100	GASTOS DE FUNCIONAMIENTO	\$158,514,547.85	\$0.00	\$27,368,081.38	\$0.00	\$185,882,629.23	\$0.00
D	5110	SERVICIOS PERSONALES	\$119,179,947.10	\$0.00	\$22,303,836.25	\$0.00	\$141,483,783.35	\$0.00
D	5111	REMUNERACIONES AL PERSONAL DE CARÁCTER PERMANENTE	\$66,423,632.21	\$0.00	\$5,651,078.88	\$0.00	\$72,074,711.09	\$0.00
D	5111-1131	Sueldos base al personal permanente	\$66,423,632.21	\$0.00	\$5,651,078.88	\$0.00	\$72,074,711.09	\$0.00
D	5113	REMUNERACIONES ADICIONALES Y ESPECIALES	\$14,898,170.70	\$0.00	\$9,225,295.26	\$0.00	\$24,123,465.96	\$0.00
D	5113-1311	Primas por años de servicios efectivos prestados	\$3,938,751.01	\$0.00	\$338,453.83	\$0.00	\$4,277,204.84	\$0.00
D	5113-1321	Primas de vacaciones, dominical y gratificación de fin de año	\$10,959,419.69	\$0.00	\$8,886,841.43	\$0.00	\$19,846,261.12	\$0.00
D	5114	SEGURIDAD SOCIAL	\$16,097,298.30	\$0.00	\$1,988,215.93	\$0.00	\$18,085,514.23	\$0.00
D	5114-1411	Aportaciones de seguridad social	\$13,831,541.34	\$0.00	\$1,646,947.73	\$0.00	\$15,478,489.07	\$0.00
D	5114-1431	Aportaciones al sistema para el retiro	\$1,836,848.44	\$0.00	\$341,268.20	\$0.00	\$2,178,116.64	\$0.00
D	5114-1441	Aportaciones para seguros	\$428,908.52	\$0.00	\$0.00	\$0.00	\$428,908.52	\$0.00
D	5115	OTRAS PRESTACIONES SOCIALES Y ECONÓMICAS	\$17,801,152.80	\$0.00	\$5,160,527.39	\$0.00	\$22,961,680.19	\$0.00
D	5115-1521	Indemnizaciones	\$2,288,220.67	\$0.00	\$513,988.45	\$0.00	\$2,802,209.12	\$0.00
D	5115-1541	Prestaciones contractuales	\$15,512,932.13	\$0.00	\$4,646,538.94	\$0.00	\$20,159,471.07	\$0.00
D	5116	PREVISIONES	\$3,959,693.09	\$0.00	\$278,718.79	\$0.00	\$4,238,411.88	\$0.00
D	5116-1711	Estímulos	\$3,959,693.09	\$0.00	\$278,718.79	\$0.00	\$4,238,411.88	\$0.00
D	5120	MATERIALES Y SUMINISTROS	\$5,546,323.66	\$0.00	\$1,090,038.42	\$0.00	\$6,636,362.08	\$0.00
D	5121	MATERIALES DE ADMINISTRACIÓN, EMISIÓN DE DOCUMENTOS Y ARTÍCULOS OFICIALES	\$1,864,872.42	\$0.00	\$240,550.21	\$0.00	\$2,105,422.63	\$0.00
D	5121-2111	Materiales, útiles y equipos menores de oficina	\$471,435.82	\$0.00	\$103,904.23	\$0.00	\$575,340.05	\$0.00
D	5121-2121	Materiales y útiles de impresión y reproducción	\$4,709.60	\$0.00	\$0.00	\$0.00	\$4,709.60	\$0.00
D	5121-2141	Materiales, útiles y equipos menores de tecnologías de la información y comunicaciones	\$193,042.92	\$0.00	\$42,543.46	\$0.00	\$235,586.38	\$0.00
D	5121-2151	Material impreso e información digital	\$613,918.88	\$0.00	\$47,879.58	\$0.00	\$661,798.46	\$0.00
D	5121-2161	Material de limpieza	\$577,534.20	\$0.00	\$29,452.71	\$0.00	\$606,986.91	\$0.00
D	5121-2171	Materiales y útiles de enseñanza	\$4,231.00	\$0.00	\$16,770.23	\$0.00	\$21,001.23	\$0.00
D	5122	ALIMENTOS Y UTENSILIOS	\$459,307.81	\$0.00	\$66,976.27	\$0.00	\$526,284.08	\$0.00
D	5122-2211	Productos alimenticios para personas	\$442,819.41	\$0.00	\$66,976.27	\$0.00	\$509,795.68	\$0.00
D	5122-2231	Utensilios para el servicio de alimentación	\$16,488.40	\$0.00	\$0.00	\$0.00	\$16,488.40	\$0.00
D	5124	MATERIALES Y ARTÍCULOS DE CONSTRUCCIÓN Y DE REPARACIÓN	\$811,529.72	\$0.00	\$429,626.46	\$0.00	\$1,241,156.18	\$0.00
D	5124-2411	Productos minerales no metálicos	\$16,820.00	\$0.00	\$0.00	\$0.00	\$16,820.00	\$0.00
D	5124-2421	Cemento y productos de concreto	\$31,001.64	\$0.00	\$880.00	\$0.00	\$31,881.64	\$0.00
D	5124-2431	Cal, yeso y productos de yeso	\$4,691.59	\$0.00	\$0.00	\$0.00	\$4,691.59	\$0.00
D	5124-2441	Madera y productos de madera	\$11,462.32	\$0.00	\$2,311.44	\$0.00	\$13,773.76	\$0.00
D	5124-2451	Vidrio y productos de vidrio	\$59,969.70	\$0.00	\$0.00	\$0.00	\$59,969.70	\$0.00
D	5124-2461	Material eléctrico y electrónico	\$382,306.96	\$0.00	\$284,096.76	\$0.00	\$666,403.72	\$0.00
D	5124-2471	Artículos metálicos para la construcción	\$54,533.98	\$0.00	\$0.00	\$0.00	\$54,533.98	\$0.00
D	5124-2481	Materiales complementarios	\$53,328.56	\$0.00	\$48,351.98	\$0.00	\$101,680.54	\$0.00
D	5124-2491	Otros materiales y artículos de construcción y reparación	\$197,414.97	\$0.00	\$93,986.28	\$0.00	\$291,401.25	\$0.00

UNIVERSIDAD TECNOLÓGICA DE SAN JUAN DEL RÍO QUERETARO

Balanza de Comprobación del 01/dic./2024 al 31/dic./2024

Cuentas con saldos y movimientos acumulado. (De la cuenta: 1000 a la 8000)

Usu: alfonso
Rep: rptBalanzaComprobacion

Fecha y hora de Impresión
03/ene./2024
12:22 p. m

Nat.	Cuenta	Nombre de la cuenta	SALDO ANTERIOR		MOVIMIENTOS		SALDO ACTUAL	
			DEUDOR	ACREEDOR	DEUDOR	ACREEDOR	DEUDOR	ACREEDOR
D	5125	PRODUCTOS QUÍMICOS, FARMACÉUTICOS Y DE LABORATORIO	\$442,447.47	\$0.00	\$57,860.75	\$0.00	\$500,308.22	\$0.00
D	5125-2511	Productos químicos básicos	\$64,768.76	\$0.00	\$707.60	\$0.00	\$65,476.36	\$0.00
D	5125-2521	Fertilizantes, pesticidas y otros agroquímicos	\$2,420.00	\$0.00	\$0.00	\$0.00	\$2,420.00	\$0.00
D	5125-2531	Medicinas y productos farmacéuticos	\$44,156.63	\$0.00	\$7,592.63	\$0.00	\$51,749.26	\$0.00
D	5125-2541	Materiales, accesorios y suministros médicos	\$26,309.39	\$0.00	\$0.00	\$0.00	\$26,309.39	\$0.00
D	5125-2551	Materiales, accesorios y suministros de laboratorio	\$219,988.66	\$0.00	\$23,379.06	\$0.00	\$243,367.72	\$0.00
D	5125-2561	Fibras sintéticas, hules, plásticos y derivados	\$21,068.84	\$0.00	\$4,176.00	\$0.00	\$25,244.84	\$0.00
D	5125-2591	Otros productos químicos	\$63,735.19	\$0.00	\$22,005.46	\$0.00	\$85,740.65	\$0.00
D	5126	COMBUSTIBLES, LUBRICANTES Y ADITIVOS	\$984,747.41	\$0.00	\$86,907.66	\$0.00	\$1,071,655.07	\$0.00
D	5126-2611	Combustibles, lubricantes y aditivos	\$984,747.41	\$0.00	\$86,907.66	\$0.00	\$1,071,655.07	\$0.00
D	5127	VESTUARIO, BLANCOS, PRENDAS DE PROTECCIÓN Y ARTÍCULOS DEPORTIVOS	\$243,332.89	\$0.00	\$117,046.32	\$0.00	\$360,379.21	\$0.00
D	5127-2711	Vestuario y uniformes	\$177,557.34	\$0.00	\$11,615.08	\$0.00	\$189,172.42	\$0.00
D	5127-2721	Prendas de seguridad y protección personal	\$45,120.09	\$0.00	\$0.00	\$0.00	\$45,120.09	\$0.00
D	5127-2731	Artículos deportivos	\$19,875.85	\$0.00	\$78,171.24	\$0.00	\$98,047.09	\$0.00
D	5127-2741	Productos textiles	\$779.61	\$0.00	\$27,280.00	\$0.00	\$28,059.61	\$0.00
D	5129	HERRAMIENTAS, REFACCIONES Y ACCESORIOS MENORES	\$740,085.94	\$0.00	\$91,070.75	\$0.00	\$831,156.69	\$0.00
D	5129-2911	Herramientas menores	\$119,805.10	\$0.00	\$46,571.40	\$0.00	\$166,376.50	\$0.00
D	5129-2921	Refacciones y accesorios menores de edificios	\$10,048.09	\$0.00	\$5,664.00	\$0.00	\$15,732.09	\$0.00
D	5129-2931	Refacciones y accesorios menores de mobiliario y equipo de administración, educacional y recreativo	\$7,373.28	\$0.00	\$24,478.58	\$0.00	\$31,851.86	\$0.00
D	5129-2941	Refacciones y accesorios menores de equipo de cómputo y tecnologías de la información	\$479,326.51	\$0.00	\$0.00	\$0.00	\$479,326.51	\$0.00
D	5129-2951	Refacciones y accesorios menores de equipo e instrumental médico y de laboratorio	\$6,872.20	\$0.00	\$0.00	\$0.00	\$6,872.20	\$0.00
D	5129-2961	Refacciones y accesorios menores de equipo de transporte	\$27,189.78	\$0.00	\$5,342.88	\$0.00	\$32,532.66	\$0.00
D	5129-2981	Refacciones y accesorios menores de maquinaria y otros equipos	\$88,896.73	\$0.00	\$8,993.89	\$0.00	\$97,890.62	\$0.00
D	5129-2991	Refacciones y accesorios menores otros bienes muebles	\$574.25	\$0.00	\$0.00	\$0.00	\$574.25	\$0.00
D	5130	SERVICIOS GENERALES	\$33,788,277.09	\$0.00	\$3,974,206.71	\$0.00	\$37,762,483.80	\$0.00
D	5131	SERVICIOS BÁSICOS	\$2,127,276.64	\$0.00	\$306,687.44	\$0.00	\$2,433,964.08	\$0.00
D	5131-3111	Energía eléctrica	\$1,100,307.00	\$0.00	\$112,876.00	\$0.00	\$1,213,183.00	\$0.00
D	5131-3131	Agua	\$159,318.22	\$0.00	\$34,657.07	\$0.00	\$193,975.29	\$0.00
D	5131-3141	Telefonía tradicional	\$12,255.00	\$0.00	\$0.00	\$0.00	\$12,255.00	\$0.00
D	5131-3151	Telefonía celular	\$36,366.99	\$0.00	\$2,356.37	\$0.00	\$38,723.36	\$0.00
D	5131-3171	Servicios de acceso de Internet, redes y procesamiento de información	\$900,099.19	\$0.00	\$156,368.00	\$0.00	\$956,467.19	\$0.00
D	5131-3181	Servicios postales y telegráficos	\$18,930.24	\$0.00	\$430.00	\$0.00	\$19,360.24	\$0.00
D	5132	SERVICIOS DE ARRENDAMIENTO	\$2,135,274.11	\$0.00	\$206,518.21	\$0.00	\$2,341,792.32	\$0.00
D	5132-3221	Arrendamiento de edificios	\$61,248.00	\$0.00	\$5,568.00	\$0.00	\$66,816.00	\$0.00
D	5132-3231	Arrendamiento de mobiliario y equipo de administración, educacional y recreativo	\$60,320.00	\$0.00	\$1,160.00	\$0.00	\$61,480.00	\$0.00

UNIVERSIDAD TECNOLÓGICA DE SAN JUAN DEL RÍO QUERETARO

Balanza de Comprobación del 01/dic./2024 al 31/dic./2024

Cuentas con saldos y movimientos acumulado. (De la cuenta: 1000 a la 8000)

Usu: alfonso
Rep: rptBalanzaComprobacion

Fecha y hora de impresión
03/ene./2025
12:22 p. m.

Nat.	Cuenta	Nombre de la cuenta	SALDO ANTERIOR		MOVIMIENTOS		SALDO ACTUAL	
			DEUDOR	ACREEDOR	DEUDOR	ACREEDOR	DEUDOR	ACREEDOR
D	5132-3251	Arrendamiento de equipo de transporte	\$115,805.99	\$0.00	\$55,359.84	\$0.00	\$171,165.83	\$0.00
D	5132-3261	Arrendamiento de maquinaria, otros equipos y herramientas	\$19,604.00	\$0.00	\$0.00	\$0.00	\$19,604.00	\$0.00
D	5132-3271	Arrendamiento de activos intangibles	\$1,862,110.03	\$0.00	\$144,430.37	\$0.00	\$2,006,540.40	\$0.00
D	5132-3291	Otros arrendamientos	\$16,186.09	\$0.00	\$0.00	\$0.00	\$16,186.09	\$0.00
D	5133	SERVICIOS PROFESIONALES, CIENTÍFICOS Y TÉCNICOS Y OTROS SERVICIOS	\$14,229,070.84	\$0.00	\$1,254,793.48	\$0.00	\$15,483,864.32	\$0.00
D	5133-3311	Servicios legales, de contabilidad, auditoría y relacionados	\$98,339.00	\$0.00	\$98,339.00	\$0.00	\$196,678.00	\$0.00
D	5133-3331	Servicios de consultoría administrativa, procesos, técnica y en tecnologías de la información	\$10,596,342.56	\$0.00	\$895,792.00	\$0.00	\$11,492,134.56	\$0.00
D	5133-3332	Servicios de Consultoría en Tecnologías de la Información	\$754.00	\$0.00	\$0.00	\$0.00	\$754.00	\$0.00
D	5133-3341	Servicios de capacitación	\$294,548.58	\$0.00	\$12,000.00	\$0.00	\$306,548.58	\$0.00
D	5133-3361	Servicios de apoyo administrativo, fotocopiado e impresión	\$460,810.58	\$0.00	\$19,189.30	\$0.00	\$479,999.88	\$0.00
D	5133-3362	Impresiones de documentos oficiales para la prestación de servicios públicos	\$320,438.40	\$0.00	\$0.00	\$0.00	\$320,438.40	\$0.00
D	5133-3381	Servicios de vigilancia	\$1,898,560.40	\$0.00	\$175,160.00	\$0.00	\$2,073,720.40	\$0.00
D	5133-3391	Servicios profesionales, científicos y técnicos integrales	\$559,277.32	\$0.00	\$64,313.18	\$0.00	\$613,590.50	\$0.00
D	5134	SERVICIOS FINANCIEROS, BANCARIOS Y COMERCIALES	\$470,696.65	\$0.00	\$7,588.27	\$0.00	\$478,284.92	\$0.00
D	5134-3411	Servicios financieros y bancarios	\$159,525.73	\$0.00	\$7,588.27	\$0.00	\$167,114.00	\$0.00
D	5134-3431	Servicios de recaudación, traslado y custodia de valores	\$53,872.26	\$0.00	\$0.00	\$0.00	\$53,872.26	\$0.00
D	5134-3451	Seguro de bienes patrimoniales	\$257,298.66	\$0.00	\$0.00	\$0.00	\$257,298.66	\$0.00
D	5135	SERVICIOS DE INSTALACIÓN, REPARACIÓN, MANTENIMIENTO Y CONSERVACIÓN	\$10,060,947.04	\$0.00	\$1,121,616.81	\$0.00	\$11,182,563.85	\$0.00
D	5135-3511	Conservación y mantenimiento menor de inmuebles	\$3,692,710.36	\$0.00	\$320,185.44	\$0.00	\$4,012,895.80	\$0.00
D	5135-3521	Instalación, reparación y mantenimiento de mobiliario y equipo de administración, educacional y recreativo	\$23,627.04	\$0.00	\$34,423.00	\$0.00	\$58,050.04	\$0.00
D	5135-3531	Instalación, reparación y mantenimiento de equipo de cómputo y tecnologías de la información	\$20,000.00	\$0.00	\$102,618.83	\$0.00	\$122,618.83	\$0.00
D	5135-3541	Instalación, reparación y mantenimiento de equipo e instrumental médico y de laboratorio	\$1,200,000.00	\$0.00	\$0.00	\$0.00	\$1,200,000.00	\$0.00
D	5135-3551	Reparación y mantenimiento de equipo de transporte	\$236,543.89	\$0.00	\$31,423.98	\$0.00	\$267,967.87	\$0.00
D	5135-3571	Instalación, reparación y mantenimiento de maquinaria, otros equipos y herramienta	\$176,663.64	\$0.00	\$196,573.60	\$0.00	\$373,237.24	\$0.00
D	5135-3581	Servicios de limpieza y manejo de desechos	\$4,707,300.84	\$0.00	\$436,391.96	\$0.00	\$5,143,692.80	\$0.00
D	5135-3591	Servicios de jardinería y fumigación	\$4,101.27	\$0.00	\$0.00	\$0.00	\$4,101.27	\$0.00
D	5136	SERVICIOS DE COMUNICACIÓN SOCIAL Y PUBLICIDAD	\$224,674.00	\$0.00	\$0.00	\$0.00	\$224,674.00	\$0.00
D	5136-3611	Difusión por radio, televisión y otros medios de mensajes sobre programas y actividades gubernamentales	\$188,674.00	\$0.00	\$0.00	\$0.00	\$188,674.00	\$0.00
D	5136-3621	Difusión por radio, televisión y otros medios de mensajes comerciales para promover la venta de bienes o servicios	\$36,000.00	\$0.00	\$0.00	\$0.00	\$36,000.00	\$0.00
D	5137	SERVICIOS DE TRASLADO Y VIÁTICOS	\$202,409.27	\$0.00	\$19,905.93	\$0.00	\$222,315.20	\$0.00
D	5137-3711	Pasajes aéreos	\$13,896.15	\$0.00	\$0.00	\$0.00	\$13,896.15	\$0.00
D	5137-3721	Pasajes terrestres	\$18,638.38	\$0.00	\$1,031.00	\$0.00	\$19,669.38	\$0.00
D	5137-3751	Viáticos en el país	\$169,874.74	\$0.00	\$18,874.93	\$0.00	\$188,749.67	\$0.00

Nat.	Cuenta	Nombre de la cuenta	SALDO ANTERIOR		MOVIMIENTOS		SALDO ACTUAL	
			DEUDOR	ACREEDOR	DEUDOR	ACREEDOR	DEUDOR	ACREEDOR
D	5138	SERVICIOS OFICIALES	\$1,133,888.81	\$0.00	\$462,863.58	\$0.00	\$1,596,752.39	\$0.00
D	5138-3821	Gastos de orden social y cultural	\$887,492.49	\$0.00	\$462,863.58	\$0.00	\$1,350,356.07	\$0.00
D	5138-3831	Congresos y convenciones	\$224,615.66	\$0.00	\$0.00	\$0.00	\$224,615.66	\$0.00
D	5138-3851	Gastos de representación	\$21,780.66	\$0.00	\$0.00	\$0.00	\$21,780.66	\$0.00
D	5139	OTROS SERVICIOS GENERALES	\$3,204,039.73	\$0.00	\$594,232.99	\$0.00	\$3,798,272.72	\$0.00
D	5139-3921	Impuestos y derechos	\$188,893.73	\$0.00	\$975.99	\$0.00	\$189,869.72	\$0.00
D	5139-3981	Impuesto sobre nóminas y otros que se deriven de una relación laboral	\$3,015,146.00	\$0.00	\$593,257.00	\$0.00	\$3,608,403.00	\$0.00
D	5200	TRANSFERENCIAS, ASIGNACIONES, SUBSIDIOS Y OTRAS AYUDAS	\$16,899,280.28	\$0.00	\$1,380,127.68	\$0.00	\$18,279,407.96	\$0.00
D	5230	SUBSIDIOS Y SUBVENCIONES	\$38,200.00	\$0.00	\$0.00	\$0.00	\$38,200.00	\$0.00
D	5231	SUBSIDIOS	\$38,200.00	\$0.00	\$0.00	\$0.00	\$38,200.00	\$0.00
D	5231-4391	Otros Subsidios	\$38,200.00	\$0.00	\$0.00	\$0.00	\$38,200.00	\$0.00
D	5240	AYUDAS SOCIALES	\$8,870,933.63	\$0.00	\$733,390.28	\$0.00	\$9,604,323.91	\$0.00
D	5242	BECAS	\$8,870,933.63	\$0.00	\$733,390.28	\$0.00	\$9,604,323.91	\$0.00
D	5242-4421	Becas y otras ayudas para programas de capacitación	\$6,432,046.63	\$0.00	\$526,949.28	\$0.00	\$6,958,995.91	\$0.00
D	5242-4423	BECAS TRABAJADORES E HIJOS	\$2,438,887.00	\$0.00	\$206,441.00	\$0.00	\$2,645,328.00	\$0.00
D	5250	PENSIONES Y JUBILACIONES	\$7,990,146.65	\$0.00	\$646,737.40	\$0.00	\$8,636,884.05	\$0.00
D	5251	PENSIONES	\$7,094,192.09	\$0.00	\$582,636.40	\$0.00	\$7,676,828.49	\$0.00
D	5251-4511	Pensiones	\$7,094,192.09	\$0.00	\$582,636.40	\$0.00	\$7,676,828.49	\$0.00
D	5252	JUBILACIONES	\$895,954.56	\$0.00	\$64,101.00	\$0.00	\$960,055.56	\$0.00
D	5252-4521	Jubilaciones	\$895,954.56	\$0.00	\$64,101.00	\$0.00	\$960,055.56	\$0.00
D	5500	OTROS GASTOS Y PÉRDIDAS EXTRAORDINARIAS	\$8,574,073.02	\$0.00	\$917,309.51	\$0.00	\$9,491,382.53	\$0.00
D	5510	ESTIMACIONES, DEPRECIACIONES, DETERIOROS, OBSOLESCENCIA Y AMORTIZACIONES	\$8,574,073.02	\$0.00	\$917,309.51	\$0.00	\$9,491,382.53	\$0.00
D	5513	DEPRECIACIÓN DE BIENES INMUEBLES	\$2,331,462.91	\$0.00	\$228,752.53	\$0.00	\$2,560,215.44	\$0.00
D	5513-58327	AMPLIACION DE ALMACEN DE MANTENIMIENTO	\$11,160.05	\$0.00	\$1,014.55	\$0.00	\$12,174.60	\$0.00
D	5513-58329	UNIDAD DE INVESTIGACION	\$131,392.03	\$0.00	\$11,944.73	\$0.00	\$143,336.76	\$0.00
D	5513-58330	LABORATORIO DE MANUFACTURA AVANZADA	\$51,356.47	\$0.00	\$4,688.77	\$0.00	\$56,045.24	\$0.00
D	5513-58331	EDIFICIO G	\$451,925.54	\$0.00	\$41,084.14	\$0.00	\$493,009.68	\$0.00
D	5513-58332	EDIFICIO "D"	\$480,833.98	\$0.00	\$43,712.18	\$0.00	\$524,546.16	\$0.00
D	5513-58333	CAFETERIA UNIDAD ACADÉMICA JALPAN	\$15,995.98	\$0.00	\$1,454.18	\$0.00	\$17,450.16	\$0.00
D	5513-58334	CANCHA DE USOS MULTIPLES	\$20,427.88	\$0.00	\$1,857.08	\$0.00	\$22,284.96	\$0.00
D	5513-58335	CANCHA DE FUTBOL SOCCER	\$190,245.00	\$0.00	\$109,702.46	\$0.00	\$299,947.46	\$0.00
D	5513-58336	MODULO B, EDIFICIO DE DOCENCIA AMP. "D"; LABORATORIO DE CONSTRUCCIÓN "Q"; CAFETERIA; ADECUACION ACCESO NORTE.	\$831,667.14	\$0.00	\$0.00	\$0.00	\$831,667.14	\$0.00
D	5513-58350	MODULO DE PANELES SOLARES	\$146,458.84	\$0.00	\$13,314.44	\$0.00	\$159,773.28	\$0.00
D	5515	DEPRECIACIÓN DE BIENES MUEBLES	\$6,242,610.11	\$0.00	\$688,556.98	\$0.00	\$6,931,167.09	\$0.00
D	5515-1	DEPRECIACIÓN DE MOBILIARIO Y EQUIPO DE ADMINISTRACIÓN	\$2,069,800.04	\$0.00	\$277,799.04	\$0.00	\$2,347,599.08	\$0.00
D	5515-1-511	MUEBLES DE OFICINA Y ESTANTERIA	\$578,356.60	\$0.00	\$59,488.39	\$0.00	\$637,845.00	\$0.00

UNIVERSIDAD TECNOLÓGICA DE SAN JUAN DEL RÍO QUERETARO

Balanza de Comprobación del 01/dic./2024 al 31/dic./2024

Cuentas con saldos y movimientos acumulado. (De la cuenta: 1000 a la 8000)

Usr: alfonso
Rep: rptBalanzaComprobacion

Fecha y hora de Impresión
03/ene./2025
12:22 p. m.

Nat.	Cuenta	Nombre de la cuenta	SALDO ANTERIOR		MOVIMIENTOS		SALDO ACTUAL	
			DEUDOR	ACREEDOR	DEUDOR	ACREEDOR	DEUDOR	ACREEDOR
D	5515-1-512	MUEBLES, EXCEPTO DE OFICINA Y ESTANTERÍA	\$117,435.09	\$0.00	\$6,007.06	\$0.00	\$123,442.15	\$0.00
D	5515-1-515	EQUIPO DE COMPUTO Y DE TECNOLOGIA	\$1,360,365.74	\$0.00	\$209,355.80	\$0.00	\$1,569,721.54	\$0.00
D	5515-1-519	OTROS MOBILIARIOS Y EQUIPOS DE ADMINISTRACIÓN	\$33,643.61	\$0.00	\$2,967.79	\$0.00	\$36,611.40	\$0.00
D	5515-2	DEPRECIACIÓN DE MOBILIARIO Y EQUIPO EDUCACIONAL Y RECREATIVO	\$301,204.09	\$0.00	\$37,516.87	\$0.00	\$338,720.96	\$0.00
D	5515-2-521	EQUIPOS Y APARATOS AUDIOVISUALES	\$34,898.81	\$0.00	\$14,486.61	\$0.00	\$49,385.42	\$0.00
D	5515-2-522	APARATOS DEPORTIVOS	\$214,982.57	\$0.00	\$19,543.87	\$0.00	\$234,526.44	\$0.00
D	5515-2-523	CAMARAS FOTOGRAFICAS	\$26,739.58	\$0.00	\$1,251.56	\$0.00	\$27,991.14	\$0.00
D	5515-2-529	OTRO MOBILIARIO Y EQUIPO EDUCACIONAL Y RECREATIVO	\$24,583.13	\$0.00	\$2,234.83	\$0.00	\$26,817.96	\$0.00
D	5515-3	DEPRECIACIÓN DE EQUIPO E INSTRUMENTAL MEDICO Y DE LABORATORIO	\$1,117,465.57	\$0.00	\$118,257.30	\$0.00	\$1,235,722.87	\$0.00
D	5515-3-532	INSTRUMENTAL MEDICO Y DE LABORATORIO	\$1,117,465.57	\$0.00	\$118,257.30	\$0.00	\$1,235,722.87	\$0.00
D	5515-4	DEPRECIACIÓN DE EQUIPO DE TRANSPORTE	\$228,511.66	\$0.00	\$45,143.33	\$0.00	\$273,654.99	\$0.00
D	5515-4-541	VEHICULOS Y EQUIPO DE TERRESTRE	\$228,511.66	\$0.00	\$45,143.33	\$0.00	\$273,654.99	\$0.00
D	5515-6	DEPRECIACIÓN DE MAQUINARIA, OTROS EQUIPOS Y HERRAMIENTAS	\$2,505,628.75	\$0.00	\$209,840.44	\$0.00	\$2,715,469.19	\$0.00
D	5515-6-562	MAQUINARIA Y EQUIPO INDUSTRIAL	\$1,940,549.30	\$0.00	\$158,022.78	\$0.00	\$2,098,572.08	\$0.00
D	5515-6-564	SISTEMAS DE AIRE ACONDICIONADO, CALEFACCION Y DE REFRIGERACION	\$28,609.27	\$0.00	\$2,574.33	\$0.00	\$31,183.60	\$0.00
D	5515-6-565	EQUIPO DE COMUNICACION Y TELECOMUNICACION	\$1,093.32	\$0.00	\$85.24	\$0.00	\$1,178.56	\$0.00
D	5515-6-566	EQUIPOS DE GENERACION ELECTRICA, APARATOS Y ACCESORIOS ELECTRICOS	\$7,646.72	\$0.00	\$2,013.49	\$0.00	\$9,660.21	\$0.00
D	5515-6-567	HERRAMIENTAS Y MAQUINAS-HERRAMIENTAS	\$527,730.14	\$0.00	\$47,144.60	\$0.00	\$574,874.74	\$0.00
D	7000	CUENTAS DE ORDEN CONTABLES	\$0.00	\$0.00	\$200,000.00	\$200,000.00	\$0.00	\$0.00
D	7400	JUICIOS	\$0.00	\$0.00	\$200,000.00	\$200,000.00	\$0.00	\$0.00
D	7410	DEMANDAS JUDICIALES EN PROCESO DE RESOLUCIÓN	\$2,286,709.21	\$0.00	\$200,000.00	\$0.00	\$2,486,709.21	\$0.00
D	7410-1	DEMANDAS JUDICIAL EN PROCESO DE RESOLUCIÓN	\$2,286,709.21	\$0.00	\$200,000.00	\$0.00	\$2,486,709.21	\$0.00
D	7410-1-03	EXP. 9701/2020/2 ROSA MARTHA RODRIGUEZ LEYVA	\$99,509.31	\$0.00	\$0.00	\$0.00	\$99,509.31	\$0.00
D	7410-1-04	EXP. 955/2020/2 LUIS LOPEZ JIMENEZ	\$785,000.00	\$0.00	\$0.00	\$0.00	\$785,000.00	\$0.00
D	7410-1-05	EXP. 1623/2021/2 LUVIN HERNANDEZ PERALTA	\$200,000.00	\$0.00	\$0.00	\$0.00	\$200,000.00	\$0.00
D	7410-1-06	EXP. 1627/2021/2 MANUEL HERNANDEZ PERALTA	\$0.00	\$0.00	\$0.00	\$0.00	\$0.00	\$0.00
D	7410-1-07	EXP. 1628/2021/2 ALICIA SALAZAR GARCIA	\$0.00	\$0.00	\$0.00	\$0.00	\$0.00	\$0.00
D	7410-1-08	EXP. 1624/2021/2 FLORIBERTO DE JESUS HERNANDEZ	\$0.00	\$0.00	\$0.00	\$0.00	\$0.00	\$0.00
D	7410-1-09	EXP. 1626/2021/2 TOMAS LARA REYES	\$0.00	\$0.00	\$0.00	\$0.00	\$0.00	\$0.00
D	7410-1-11	EXP. 28/2023-IL ERNESTO JAIME NETZAHUAL LOPEZ	\$200,000.00	\$0.00	\$0.00	\$0.00	\$200,000.00	\$0.00
D	7410-1-12	EXP. 133/2024/2 JESUS HAZAEL GARCIA GALLEGOS	\$200,000.00	\$0.00	\$0.00	\$0.00	\$200,000.00	\$0.00
D	7410-1-13	EXP. 272/2023-IL ENRIQUE RESENDIZ TREJO	\$400,000.00	\$0.00	\$0.00	\$0.00	\$400,000.00	\$0.00
D	7410-1-14	EXP. 437/2024/2 JOSE LUIS ALVARADO ROBLEDO	\$2,199.90	\$0.00	\$0.00	\$0.00	\$2,199.90	\$0.00
D	7420	RESOLUCIÓN DE DEMANDAS EN PROCESO JUDICIAL	\$150,000.00	\$0.00	\$0.00	\$0.00	\$150,000.00	\$0.00
A	7420-1	RESOLUCIÓN DE DEMANDAS EN PROCESO JUDICIAL	\$30,000.00	\$0.00	\$0.00	\$0.00	\$30,000.00	\$0.00
A	7420-1-03	EXP. 9701/2020/2 ROSA MARTHA RODRIGUEZ LEYVA	\$0.00	\$2,266,709.21	\$0.00	\$0.00	\$0.00	\$2,466,709.21
A			\$0.00	\$99,509.31	\$0.00	\$0.00	\$0.00	\$99,509.31

UNIVERSIDAD TECNOLÓGICA DE SAN JUAN DEL RIO QUERETARO

Balanza de Comprobación del 01/dic./2024 al 31/dic./2024

Cuentas con saldos y movimientos acumulados. (De la cuenta: 1000 a la 8000)

Usu: alfonso
Rep: rptBalanzaComprobacion

Fecha y hora de Impresión
03/ene./2025
12:22 p. rr

Nat.	Cuenta	Nombre de la cuenta	SALDO ANTERIOR		MOVIMIENTOS		SALDO ACTUAL	
			DEUDOR	ACREEDOR	DEUDOR	ACREEDOR	DEUDOR	ACREEDOR
A	7420-1-04	EXP. 955/2020/2 LUIS LOPEZ JIMENEZ	\$0.00	\$785,000.00	\$0.00	\$0.00	\$0.00	\$785,000.00
A	7420-1-05	EXP. 1623/2021/2 LUVIN HERNANDEZ PERALTA	\$0.00	\$200,000.00	\$0.00	\$0.00	\$0.00	\$200,000.00
A	7420-1-06	EXP. 1627/2021/2 MANUEL HERNANDEZ PERALTA	\$0.00	\$0.00	\$0.00	\$200,000.00	\$0.00	\$200,000.00
A	7420-1-07	EXP. 1628/2021/2 ALICIA SALAZAR GARCIA	\$0.00	\$200,000.00	\$0.00	\$0.00	\$0.00	\$200,000.00
A	7420-1-08	EXP. 1624/2021/2 FLORIBERTO DE JESUS HERNANDEZ	\$0.00	\$200,000.00	\$0.00	\$0.00	\$0.00	\$200,000.00
A	7420-1-09	EXP. 1626/2021/2 TOMAS LARA REYES	\$0.00	\$200,000.00	\$0.00	\$0.00	\$0.00	\$200,000.00
A	7420-1-11	EXP. 26/2023-IL ERNESTO JAIME NETZAHUAL LOPEZ	\$0.00	\$400,000.00	\$0.00	\$0.00	\$0.00	\$400,000.00
A	7420-1-12	EXP. 133/2024/2 JESUS HAZAEL GARCIA GALLEGOS	\$0.00	\$2,199.90	\$0.00	\$0.00	\$0.00	\$2,199.90
A	7420-1-13	EXP. 272/2023-IL ENRIQUE RESENDIZ TREJO	\$0.00	\$150,000.00	\$0.00	\$0.00	\$0.00	\$150,000.00
A	7420-1-14	EXP. 437/2024/2 JOSE LUIS ALVARADO ROBLEDO	\$0.00	\$30,000.00	\$0.00	\$0.00	\$0.00	\$30,000.00
Sumas =>			\$880,109,339.86	\$880,109,339.86	\$181,475,206.98	\$181,475,206.98	\$901,604,146.29	\$901,604,146.29


M. en A. P. Fernando Filemón Ferrusca Ortiz
 Rector


L.A. Wendy América Maldonado Morales
 Encargada del Despacho de la Dirección de Administración y Finanzas

Objeto del Gasto	Aprobado	Ampliaciones / (Reducciones)	Presupuesto Vigente	Comprometido	Presupuesto Disponible para Comprometer	Devengado	Comprometido No Devengado	Presupuesto Sin Devengar	Ejercido	Pagado	Cuentas por Pagar/Deuda
1000 SERVICIOS PERSONALES	\$3,836,707.66	-\$3,836,707.66	\$0.00	\$0.00	\$0.00	\$0.00	\$0.00	\$0.00	\$0.00	\$0.00	\$0.00
1500 OTRAS PRESTACIONES SOCIALES Y ECONÓMICAS	\$3,836,707.66	-\$3,836,707.66	\$0.00	\$0.00	\$0.00	\$0.00	\$0.00	\$0.00	\$0.00	\$0.00	\$0.00
1540 Prestaciones contractuales	\$3,836,707.66	-\$3,836,707.66	\$0.00	\$0.00	\$0.00	\$0.00	\$0.00	\$0.00	\$0.00	\$0.00	\$0.00
1541 Prestaciones contractuales	\$3,836,707.66	-\$3,836,707.66	\$0.00	\$0.00	\$0.00	\$0.00	\$0.00	\$0.00	\$0.00	\$0.00	\$0.00
2000 MATERIALES Y SUMINISTROS	\$1,165,000.00	\$487,834.42	\$5,205,042.69	\$5,198,988.85	\$6,053.84	\$5,198,988.84	\$0.01	\$6,053.85	\$5,198,988.84	\$5,198,988.84	\$0.00
2100 MATERIALES DE ADMINISTRACIÓN, EMISIÓN DE	\$1,165,000.00	\$487,834.42	\$1,632,934.42	\$1,632,934.41	\$0.00	\$1,632,934.41	\$0.01	\$0.00	\$1,632,934.41	\$1,632,934.41	\$0.00
2110 Materiales, útiles y equipos menores de oficina	\$365,000.00	-\$189,800.05	\$175,199.95	\$175,199.95	\$0.00	\$175,199.95	\$0.00	\$0.00	\$175,199.95	\$175,199.95	\$0.00
2111 Materiales, útiles y equipos menores de oficina	\$365,000.00	-\$189,800.05	\$175,199.95	\$175,199.95	\$0.00	\$175,199.95	\$0.00	\$0.00	\$175,199.95	\$175,199.95	\$0.00
2120 Materiales y útiles de impresión y reproducción	\$10,000.00	-\$5,290.40	\$4,709.60	\$4,709.60	\$0.00	\$4,709.60	\$0.00	\$0.00	\$4,709.60	\$4,709.60	\$0.00
2121 Materiales y útiles de impresión y reproducción	\$10,000.00	-\$5,290.40	\$4,709.60	\$4,709.60	\$0.00	\$4,709.60	\$0.00	\$0.00	\$4,709.60	\$4,709.60	\$0.00
2140 Materiales, útiles y equipos menores de tecnologías de la	\$110,000.00	\$54,195.16	\$164,195.16	\$164,195.16	\$0.00	\$164,195.16	\$0.00	\$0.00	\$164,195.16	\$164,195.16	\$0.00
2141 Materiales, útiles y equipos menores de tecnologías de la	\$110,000.00	\$54,195.16	\$164,195.16	\$164,195.16	\$0.00	\$164,195.16	\$0.00	\$0.00	\$164,195.16	\$164,195.16	\$0.00
2150 Material impreso e información digital	\$205,000.00	\$466,798.46	\$661,798.46	\$661,798.46	\$0.00	\$661,798.46	\$0.00	\$0.00	\$661,798.46	\$661,798.46	\$0.00
2151 Material impreso e información digital	\$205,000.00	\$466,798.46	\$661,798.46	\$661,798.46	\$0.00	\$661,798.46	\$0.00	\$0.00	\$661,798.46	\$661,798.46	\$0.00
2160 Material de limpieza	\$470,000.00	\$136,592.52	\$606,592.52	\$606,592.52	\$0.00	\$606,592.52	\$0.01	\$0.00	\$606,592.51	\$606,592.51	\$0.00
2161 Material de limpieza	\$470,000.00	\$136,592.52	\$606,592.52	\$606,592.52	\$0.00	\$606,592.52	\$0.01	\$0.00	\$606,592.51	\$606,592.51	\$0.00
2170 Materiales y útiles de enseñanza	\$5,000.00	\$15,438.73	\$20,438.73	\$20,438.73	\$0.00	\$20,438.73	\$0.00	\$0.00	\$20,438.73	\$20,438.73	\$0.00
2171 Materiales y útiles de enseñanza	\$5,000.00	\$15,438.73	\$20,438.73	\$20,438.73	\$0.00	\$20,438.73	\$0.00	\$0.00	\$20,438.73	\$20,438.73	\$0.00
2200 ALIMENTOS Y UTENSILIOS	\$255,000.00	\$143,213.28	\$398,213.28	\$398,213.28	\$0.00	\$398,213.28	\$0.00	\$0.00	\$398,213.28	\$398,213.28	\$0.00
2210 Productos alimenticios para personas	\$250,000.00	\$131,933.68	\$381,933.68	\$381,933.68	\$0.00	\$381,933.68	\$0.00	\$0.00	\$381,933.68	\$381,933.68	\$0.00
2211 Productos alimenticios para personas	\$250,000.00	\$131,933.68	\$381,933.68	\$381,933.68	\$0.00	\$381,933.68	\$0.00	\$0.00	\$381,933.68	\$381,933.68	\$0.00
2220 Utensilios para el servicio de alimentación	\$5,000.00	\$11,279.60	\$16,279.60	\$16,279.60	\$0.00	\$16,279.60	\$0.00	\$0.00	\$16,279.60	\$16,279.60	\$0.00
2231 Utensilios para el servicio de alimentación	\$5,000.00	\$11,279.60	\$16,279.60	\$16,279.60	\$0.00	\$16,279.60	\$0.00	\$0.00	\$16,279.60	\$16,279.60	\$0.00
2400 MATERIALES Y ARTÍCULOS DE CONSTRUCCIÓN Y DE	\$735,000.00	\$295,985.85	\$1,030,985.85	\$1,024,932.01	\$6,053.84	\$1,024,932.01	\$0.00	\$6,053.84	\$1,024,932.01	\$1,024,932.01	\$0.00
2410 Productos minerales no metálicos	\$0.00	\$16,820.00	\$16,820.00	\$16,820.00	\$0.00	\$16,820.00	\$0.00	\$0.00	\$16,820.00	\$16,820.00	\$0.00
2411 Productos minerales no metálicos	\$0.00	\$16,820.00	\$16,820.00	\$16,820.00	\$0.00	\$16,820.00	\$0.00	\$0.00	\$16,820.00	\$16,820.00	\$0.00
2420 Cemento y productos de concreto	\$20,000.00	\$11,881.64	\$31,881.64	\$31,881.64	\$0.00	\$31,881.64	\$0.00	\$0.00	\$31,881.64	\$31,881.64	\$0.00
2421 Cemento y productos de concreto	\$20,000.00	\$11,881.64	\$31,881.64	\$31,881.64	\$0.00	\$31,881.64	\$0.00	\$0.00	\$31,881.64	\$31,881.64	\$0.00
2430 Cal, yeso y productos de yeso	\$50,000.00	-\$45,308.41	\$4,691.59	\$4,691.59	\$0.00	\$4,691.59	\$0.00	\$0.00	\$4,691.59	\$4,691.59	\$0.00
2431 Cal, yeso y productos de yeso	\$50,000.00	-\$45,308.41	\$4,691.59	\$4,691.59	\$0.00	\$4,691.59	\$0.00	\$0.00	\$4,691.59	\$4,691.59	\$0.00
2440 Madera y productos de madera	\$20,000.00	-\$6,226.24	\$13,773.76	\$13,773.76	\$0.00	\$13,773.76	\$0.00	\$0.00	\$13,773.76	\$13,773.76	\$0.00
2441 Madera y productos de madera	\$20,000.00	-\$6,226.24	\$13,773.76	\$13,773.76	\$0.00	\$13,773.76	\$0.00	\$0.00	\$13,773.76	\$13,773.76	\$0.00
2460 Vidrio y productos de vidrio	\$5,000.00	\$21,536.67	\$26,536.67	\$26,536.67	\$0.00	\$26,536.67	\$0.00	\$0.00	\$26,536.67	\$26,536.67	\$0.00
2461 Vidrio y productos de vidrio	\$5,000.00	\$21,536.67	\$26,536.67	\$26,536.67	\$0.00	\$26,536.67	\$0.00	\$0.00	\$26,536.67	\$26,536.67	\$0.00
2460 Material eléctrico y electrónico	\$190,000.00	\$324,907.59	\$514,907.59	\$508,853.75	\$6,053.84	\$508,853.75	\$0.00	\$6,053.84	\$508,853.75	\$508,853.75	\$0.00

UNIVERSIDAD TECNOLÓGICA DE SAN JUAN DEL RÍO
QUERÉTARO
Estado del Ejercicio del Presupuesto de Egresos por Capítulo del Gasto Al 31/dic./2024

Usu: GABRIEL
Rep:

F. Financiamiento: 1401- INGRESOS PROPIOS

03/ene./2025
Fecha y
05:40 p. m.

Objeto del Gasto	Aprobado	Ampliaciones / (Reducciones)	Presupuesto Vigente	Comprometido	Presupuesto Disponible para Comprometer	Devengado	Comprometido No Devengado	Presupuesto Sin Devengar	Ejercido	Pagado	Cuentas por Pagar Deuda
2461 Material eléctrico y electrónico	\$190,000.00	\$324,907.59	\$514,907.59	\$508,853.75	\$6,053.84	\$508,853.75	\$0.00	\$6,053.84	\$508,853.75	\$508,853.75	\$0.00
2470 Artículos metálicos para la construcción	\$70,000.00	-\$26,753.26	\$43,246.74	\$43,246.74	\$0.00	\$43,246.74	\$0.00	\$0.00	\$43,246.74	\$43,246.74	\$0.00
2471 Artículos metálicos para la construcción	\$70,000.00	-\$26,753.26	\$43,246.74	\$43,246.74	\$0.00	\$43,246.74	\$0.00	\$0.00	\$43,246.74	\$43,246.74	\$0.00
2480 Materiales complementarios	\$60,000.00	\$39,208.89	\$99,208.89	\$99,208.89	\$0.00	\$99,208.89	\$0.00	\$0.00	\$99,208.89	\$99,208.89	\$0.00
2481 Materiales complementarios	\$60,000.00	\$39,208.89	\$99,208.89	\$99,208.89	\$0.00	\$99,208.89	\$0.00	\$0.00	\$99,208.89	\$99,208.89	\$0.00
2490 Otros materiales y artículos de construcción y reparación	\$320,000.00	-\$40,081.03	\$279,918.97	\$279,918.97	\$0.00	\$279,918.97	\$0.00	\$0.00	\$279,918.97	\$279,918.97	\$0.00
2491 Otros materiales y artículos de construcción y reparación	\$320,000.00	-\$40,081.03	\$279,918.97	\$279,918.97	\$0.00	\$279,918.97	\$0.00	\$0.00	\$279,918.97	\$279,918.97	\$0.00
2500 PRODUCTOS QUÍMICOS, FARMACÉUTICOS Y DE	\$308,000.00	\$84,675.43	\$392,675.43	\$392,675.43	\$0.00	\$392,675.43	\$0.00	\$0.00	\$392,675.43	\$392,675.43	\$0.00
2510 Productos químicos básicos	\$0.00	\$49,275.97	\$49,275.97	\$49,275.97	\$0.00	\$49,275.97	\$0.00	\$0.00	\$49,275.97	\$49,275.97	\$0.00
2511 Productos químicos básicos	\$0.00	\$49,275.97	\$49,275.97	\$49,275.97	\$0.00	\$49,275.97	\$0.00	\$0.00	\$49,275.97	\$49,275.97	\$0.00
2520 Fertilizantes, pesticidas y otros agroquímicos	\$0.00	\$2,420.00	\$2,420.00	\$2,420.00	\$0.00	\$2,420.00	\$0.00	\$0.00	\$2,420.00	\$2,420.00	\$0.00
2521 Fertilizantes, pesticidas y otros agroquímicos	\$0.00	\$2,420.00	\$2,420.00	\$2,420.00	\$0.00	\$2,420.00	\$0.00	\$0.00	\$2,420.00	\$2,420.00	\$0.00
2530 Medicinas y productos farmacéuticos	\$50,000.00	\$1,749.26	\$51,749.26	\$51,749.26	\$0.00	\$51,749.26	\$0.00	\$0.00	\$51,749.26	\$51,749.26	\$0.00
2531 Medicinas y productos farmacéuticos	\$50,000.00	\$1,749.26	\$51,749.26	\$51,749.26	\$0.00	\$51,749.26	\$0.00	\$0.00	\$51,749.26	\$51,749.26	\$0.00
2540 Materiales, accesorios y suministros médicos	\$18,000.00	\$7,787.39	\$25,787.39	\$25,787.39	\$0.00	\$25,787.39	\$0.00	\$0.00	\$25,787.39	\$25,787.39	\$0.00
2541 Materiales, accesorios y suministros médicos	\$18,000.00	\$7,787.39	\$25,787.39	\$25,787.39	\$0.00	\$25,787.39	\$0.00	\$0.00	\$25,787.39	\$25,787.39	\$0.00
2550 Materiales, accesorios y suministros de laboratorio	\$190,000.00	\$4,566.20	\$194,566.20	\$194,566.20	\$0.00	\$194,566.20	\$0.00	\$0.00	\$194,566.20	\$194,566.20	\$0.00
2551 Materiales, accesorios y suministros de laboratorio	\$190,000.00	\$4,566.20	\$194,566.20	\$194,566.20	\$0.00	\$194,566.20	\$0.00	\$0.00	\$194,566.20	\$194,566.20	\$0.00
2560 Fibras sintéticas, hules, plásticos y derivados	\$40,000.00	-\$21,569.15	\$18,430.85	\$18,430.85	\$0.00	\$18,430.85	\$0.00	\$0.00	\$18,430.85	\$18,430.85	\$0.00
2561 Fibras sintéticas, hules, plásticos y derivados	\$40,000.00	-\$21,569.15	\$18,430.85	\$18,430.85	\$0.00	\$18,430.85	\$0.00	\$0.00	\$18,430.85	\$18,430.85	\$0.00
2590 Otros productos químicos	\$10,000.00	\$0.00	\$10,000.00	\$10,000.00	\$0.00	\$10,000.00	\$0.00	\$0.00	\$10,000.00	\$10,000.00	\$0.00
2591 Otros productos químicos	\$10,000.00	\$0.00	\$10,000.00	\$10,000.00	\$0.00	\$10,000.00	\$0.00	\$0.00	\$10,000.00	\$10,000.00	\$0.00
2600 COMBUSTIBLES, LUBRICANTES Y ADITIVOS	\$740,000.00	\$331,655.07	\$1,071,655.07	\$1,071,655.07	\$0.00	\$1,071,655.07	\$0.00	\$0.00	\$1,071,655.07	\$1,071,655.07	\$0.00
2610 Combustibles, lubricantes y aditivos	\$740,000.00	\$331,655.07	\$1,071,655.07	\$1,071,655.07	\$0.00	\$1,071,655.07	\$0.00	\$0.00	\$1,071,655.07	\$1,071,655.07	\$0.00
2611 Combustibles, lubricantes y aditivos	\$740,000.00	\$331,655.07	\$1,071,655.07	\$1,071,655.07	\$0.00	\$1,071,655.07	\$0.00	\$0.00	\$1,071,655.07	\$1,071,655.07	\$0.00
2700 VESTUARIO, BLANCOS, PRENDAS DE PROTECCIÓN Y	\$248,000.00	\$34,207.97	\$282,207.97	\$282,207.97	\$0.00	\$282,207.97	\$0.00	\$0.00	\$282,207.97	\$282,207.97	\$0.00
2710 Vestuario y uniformes	\$150,000.00	\$39,172.42	\$189,172.42	\$189,172.42	\$0.00	\$189,172.42	\$0.00	\$0.00	\$189,172.42	\$189,172.42	\$0.00
2711 Vestuario y uniformes	\$150,000.00	\$39,172.42	\$189,172.42	\$189,172.42	\$0.00	\$189,172.42	\$0.00	\$0.00	\$189,172.42	\$189,172.42	\$0.00
2720 Prendas de seguridad y protección personal	\$50,000.00	-\$4,879.91	\$45,120.09	\$45,120.09	\$0.00	\$45,120.09	\$0.00	\$0.00	\$45,120.09	\$45,120.09	\$0.00
2721 Prendas de seguridad y protección personal	\$50,000.00	-\$4,879.91	\$45,120.09	\$45,120.09	\$0.00	\$45,120.09	\$0.00	\$0.00	\$45,120.09	\$45,120.09	\$0.00
2730 Artículos deportivos	\$45,000.00	-\$25,124.15	\$19,875.85	\$19,875.85	\$0.00	\$19,875.85	\$0.00	\$0.00	\$19,875.85	\$19,875.85	\$0.00
2731 Artículos deportivos	\$45,000.00	-\$25,124.15	\$19,875.85	\$19,875.85	\$0.00	\$19,875.85	\$0.00	\$0.00	\$19,875.85	\$19,875.85	\$0.00
2740 Productos textiles	\$3,000.00	\$25,039.61	\$28,039.61	\$28,039.61	\$0.00	\$28,039.61	\$0.00	\$0.00	\$28,039.61	\$28,039.61	\$0.00
2741 Productos textiles	\$3,000.00	\$25,039.61	\$28,039.61	\$28,039.61	\$0.00	\$28,039.61	\$0.00	\$0.00	\$28,039.61	\$28,039.61	\$0.00
2900 HERRAMIENTAS, REFACCIONES Y ACCESORIOS	\$220,000.00	\$176,370.67	\$396,370.67	\$396,370.67	\$0.00	\$396,370.67	\$0.00	\$0.00	\$396,370.67	\$396,370.67	\$0.00

UNIVERSIDAD TECNOLÓGICA DE SAN JUAN DEL RIO
QUERÉTARO
Estado del Ejercicio del Presupuesto de Egresos por Capítulo del Gasto Al 31/dic./2024

Utr: GABRIEL
Rep:

F. Financiamiento: 1401- INGRESOS PROPIOS

03/ene./2025

Fecha y

05:40 p. m.

Objeto del Gasto	Aprobado	Ampliaciones / (Reducciones)	Presupuesto Vigente	Comprometido	Disponible para Comprometer	Devengado	Comprometido No Devengado	Presupuesto Sin Devengar	Ejercido	Pagado	Cuentas por Pagar Duda
2810 Herramientas menores	\$70,000.00	\$87,850.84	\$157,850.84	\$157,850.84	\$0.00	\$157,850.84	\$0.00	\$0.00	\$157,850.84	\$157,850.84	\$0.00
2911 Herramientas menores	\$70,000.00	\$87,850.84	\$157,850.84	\$157,850.84	\$0.00	\$157,850.84	\$0.00	\$0.00	\$157,850.84	\$157,850.84	\$0.00
2920 Relaciones y accesorios menores de edificios	\$20,000.00	-\$4,267.91	\$15,732.09	\$15,732.09	\$0.00	\$15,732.09	\$0.00	\$0.00	\$15,732.09	\$15,732.09	\$0.00
2921 Relaciones y accesorios menores de edificios	\$20,000.00	-\$4,267.91	\$15,732.09	\$15,732.09	\$0.00	\$15,732.09	\$0.00	\$0.00	\$15,732.09	\$15,732.09	\$0.00
2930 Relaciones y accesorios menores de mobiliario y equipo	\$15,000.00	\$16,851.86	\$31,851.86	\$31,851.86	\$0.00	\$31,851.86	\$0.00	\$0.00	\$31,851.86	\$31,851.86	\$0.00
2931 Relaciones y accesorios menores de mobiliario y equipo	\$15,000.00	\$16,851.86	\$31,851.86	\$31,851.86	\$0.00	\$31,851.86	\$0.00	\$0.00	\$31,851.86	\$31,851.86	\$0.00
2940 Relaciones y accesorios menores de equipo de cómputo	\$80,000.00	-\$18,294.93	\$61,705.07	\$61,705.07	\$0.00	\$61,705.07	\$0.00	\$0.00	\$61,705.07	\$61,705.07	\$0.00
2941 Relaciones y accesorios menores de equipo de cómputo	\$80,000.00	-\$18,294.93	\$61,705.07	\$61,705.07	\$0.00	\$61,705.07	\$0.00	\$0.00	\$61,705.07	\$61,705.07	\$0.00
2950 Relaciones y accesorios menores de equipo e	\$0.00	\$3,861.41	\$3,861.41	\$3,861.41	\$0.00	\$3,861.41	\$0.00	\$0.00	\$3,861.41	\$3,861.41	\$0.00
2951 Relaciones y accesorios menores de equipo e	\$0.00	\$3,861.41	\$3,861.41	\$3,861.41	\$0.00	\$3,861.41	\$0.00	\$0.00	\$3,861.41	\$3,861.41	\$0.00
2960 Relaciones y accesorios menores de equipo de	\$35,000.00	-\$2,467.34	\$32,532.66	\$32,532.66	\$0.00	\$32,532.66	\$0.00	\$0.00	\$32,532.66	\$32,532.66	\$0.00
2961 Relaciones y accesorios menores de equipo de	\$35,000.00	-\$2,467.34	\$32,532.66	\$32,532.66	\$0.00	\$32,532.66	\$0.00	\$0.00	\$32,532.66	\$32,532.66	\$0.00
2980 Relaciones y accesorios menores de maquinaria y otros	\$0.00	\$92,262.49	\$92,262.49	\$92,262.49	\$0.00	\$92,262.49	\$0.00	\$0.00	\$92,262.49	\$92,262.49	\$0.00
2981 Relaciones y accesorios menores de maquinaria y otros	\$0.00	\$92,262.49	\$92,262.49	\$92,262.49	\$0.00	\$92,262.49	\$0.00	\$0.00	\$92,262.49	\$92,262.49	\$0.00
2990 Relaciones y accesorios menores otros bienes muebles	\$0.00	\$574.25	\$574.25	\$574.25	\$0.00	\$574.25	\$0.00	\$0.00	\$574.25	\$574.25	\$0.00
2991 Relaciones y accesorios menores otros bienes muebles	\$0.00	\$574.25	\$574.25	\$574.25	\$0.00	\$574.25	\$0.00	\$0.00	\$574.25	\$574.25	\$0.00
3000 SERVICIOS GENERALES	\$15,917,292.34	\$10,778,035.12	\$26,695,327.46	\$24,089,613.73	\$2,605,713.73	\$24,089,613.73	\$0.00	\$2,605,713.73	\$23,398,017.73	\$23,398,017.73	\$691,596.00
3100 SERVICIOS BÁSICOS	\$54,000.00	\$976,282.40	\$1,030,282.40	\$1,030,282.40	\$0.00	\$1,030,282.40	\$0.00	\$0.00	\$1,030,282.40	\$1,030,282.40	\$0.00
3110 Energía eléctrica	\$0.00	\$20,706.94	\$20,706.94	\$20,706.94	\$0.00	\$20,706.94	\$0.00	\$0.00	\$20,706.94	\$20,706.94	\$0.00
3111 Energía eléctrica	\$0.00	\$20,706.94	\$20,706.94	\$20,706.94	\$0.00	\$20,706.94	\$0.00	\$0.00	\$20,706.94	\$20,706.94	\$0.00
3130 Agua	\$8,000.00	-\$6,971.14	\$1,028.86	\$1,028.86	\$0.00	\$1,028.86	\$0.00	\$0.00	\$1,028.86	\$1,028.86	\$0.00
3131 Agua	\$8,000.00	-\$6,971.14	\$1,028.86	\$1,028.86	\$0.00	\$1,028.86	\$0.00	\$0.00	\$1,028.86	\$1,028.86	\$0.00
3140 Telefonía tradicional	\$10,000.00	\$2,255.00	\$12,255.00	\$12,255.00	\$0.00	\$12,255.00	\$0.00	\$0.00	\$12,255.00	\$12,255.00	\$0.00
3141 Telefonía tradicional	\$10,000.00	\$2,255.00	\$12,255.00	\$12,255.00	\$0.00	\$12,255.00	\$0.00	\$0.00	\$12,255.00	\$12,255.00	\$0.00
3150 Telefonía celular	\$35,000.00	\$3,723.36	\$38,723.36	\$38,723.36	\$0.00	\$38,723.36	\$0.00	\$0.00	\$38,723.36	\$38,723.36	\$0.00
3151 Telefonía celular	\$35,000.00	\$3,723.36	\$38,723.36	\$38,723.36	\$0.00	\$38,723.36	\$0.00	\$0.00	\$38,723.36	\$38,723.36	\$0.00
3170 Servicios de acceso de Internet, redes y procesamiento	\$0.00	\$938,208.00	\$938,208.00	\$938,208.00	\$0.00	\$938,208.00	\$0.00	\$0.00	\$938,208.00	\$938,208.00	\$0.00
3171 Servicios de acceso de Internet, redes y procesamiento	\$0.00	\$938,208.00	\$938,208.00	\$938,208.00	\$0.00	\$938,208.00	\$0.00	\$0.00	\$938,208.00	\$938,208.00	\$0.00
3180 Servicios postales y telegráficos	\$1,000.00	\$18,360.24	\$19,360.24	\$19,360.24	\$0.00	\$19,360.24	\$0.00	\$0.00	\$19,360.24	\$19,360.24	\$0.00
3181 Servicios postales y telegráficos	\$1,000.00	\$18,360.24	\$19,360.24	\$19,360.24	\$0.00	\$19,360.24	\$0.00	\$0.00	\$19,360.24	\$19,360.24	\$0.00
3200 SERVICIOS DE ARRENDAMIENTO	\$235,000.00	\$981,251.70	\$1,096,251.70	\$1,096,251.70	\$0.00	\$1,096,251.70	\$0.00	\$0.00	\$1,096,251.70	\$1,096,251.70	\$0.00
3230 Arrendamiento de mobiliario y equipo de administración,	\$0.00	\$61,480.00	\$61,480.00	\$61,480.00	\$0.00	\$61,480.00	\$0.00	\$0.00	\$61,480.00	\$61,480.00	\$0.00
3231 Arrendamiento de mobiliario y equipo de administración,	\$0.00	\$61,480.00	\$61,480.00	\$61,480.00	\$0.00	\$61,480.00	\$0.00	\$0.00	\$61,480.00	\$61,480.00	\$0.00
3250 Arrendamiento de equipo de transporte	\$170,000.00	\$1,165.83	\$171,165.83	\$171,165.83	\$0.00	\$171,165.83	\$0.00	\$0.00	\$171,165.83	\$171,165.83	\$0.00
3251 Arrendamiento de equipo de transporte	\$170,000.00	\$1,165.83	\$171,165.83	\$171,165.83	\$0.00	\$171,165.83	\$0.00	\$0.00	\$171,165.83	\$171,165.83	\$0.00

**UNIVERSIDAD TECNOLÓGICA DE SAN JUAN DEL RÍO
QUERETARO**
Estado del Ejercicio del Presupuesto de Egresos por Capítulo del Gasto Al 31/dic./2024

Usu: GABRIEL
Rep:

F. Financiamiento: 1401- INGRESOS PROPIOS

03/ene./2025
Fecha y
05:40 p. m.

Objeto del Gasto	Aprobado	Ampliaciones / (Reducciones)	Presupuesto Vigente	Comprometido	Presupuesto Disponible para Comprometer		Devengado	Comprometido No Devengado	Presupuesto Sin Devenegar	Ejercido	Pagado	Cuentas por Pagar Deudá
					Comprometido	Disponibilidad para Comprometer						
3260	\$20,000.00		\$19,604.00	\$19,604.00	\$0.00	\$0.00	\$19,604.00	\$0.00	\$0.00	\$19,604.00	\$19,604.00	\$0.00
3261	\$20,000.00	-\$396.00	\$19,604.00	\$19,604.00	\$0.00	\$0.00	\$19,604.00	\$0.00	\$0.00	\$19,604.00	\$19,604.00	\$0.00
3270	\$30,000.00	\$797,815.78	\$827,815.78	\$827,815.78	\$0.00	\$0.00	\$827,815.78	\$0.00	\$0.00	\$827,815.78	\$827,815.78	\$0.00
3271	\$30,000.00	\$797,815.78	\$827,815.78	\$827,815.78	\$0.00	\$0.00	\$827,815.78	\$0.00	\$0.00	\$827,815.78	\$827,815.78	\$0.00
3290	\$15,000.00	\$1,186.09	\$16,186.09	\$16,186.09	\$0.00	\$0.00	\$16,186.09	\$0.00	\$0.00	\$16,186.09	\$16,186.09	\$0.00
3291	\$15,000.00	\$1,186.09	\$16,186.09	\$16,186.09	\$0.00	\$0.00	\$16,186.09	\$0.00	\$0.00	\$16,186.09	\$16,186.09	\$0.00
3300	\$7,566,292.34	\$2,742,100.51	\$10,328,392.85	\$10,328,392.85	\$0.00	\$0.00	\$10,328,392.85	\$0.00	\$0.00	\$10,328,392.85	\$10,328,392.85	\$98,339.00
3310	\$20,000.00	\$176,678.00	\$196,678.00	\$196,678.00	\$0.00	\$0.00	\$196,678.00	\$0.00	\$0.00	\$196,678.00	\$196,678.00	\$98,339.00
3311	\$20,000.00	\$176,678.00	\$196,678.00	\$196,678.00	\$0.00	\$0.00	\$196,678.00	\$0.00	\$0.00	\$196,678.00	\$196,678.00	\$98,339.00
3330	\$7,108,000.00	\$1,644,779.27	\$8,752,779.27	\$8,752,779.27	\$0.00	\$0.00	\$8,752,779.27	\$0.00	\$0.00	\$8,752,779.27	\$8,752,779.27	\$0.00
3331	\$7,078,000.00	\$1,674,025.27	\$8,752,025.27	\$8,752,025.27	\$0.00	\$0.00	\$8,752,025.27	\$0.00	\$0.00	\$8,752,025.27	\$8,752,025.27	\$0.00
3332	\$30,000.00	-\$29,246.00	\$754.00	\$754.00	\$0.00	\$0.00	\$754.00	\$0.00	\$0.00	\$754.00	\$754.00	\$0.00
3340	\$400,000.00	-\$93,451.42	\$306,548.58	\$306,548.58	\$0.00	\$0.00	\$306,548.58	\$0.00	\$0.00	\$306,548.58	\$306,548.58	\$0.00
3341	\$400,000.00	-\$93,451.42	\$306,548.58	\$306,548.58	\$0.00	\$0.00	\$306,548.58	\$0.00	\$0.00	\$306,548.58	\$306,548.58	\$0.00
3360	\$0.00	\$800,438.28	\$800,438.28	\$800,438.28	\$0.00	\$0.00	\$800,438.28	\$0.00	\$0.00	\$800,438.28	\$800,438.28	\$0.00
3361	\$0.00	\$479,999.88	\$479,999.88	\$479,999.88	\$0.00	\$0.00	\$479,999.88	\$0.00	\$0.00	\$479,999.88	\$479,999.88	\$0.00
3362	\$0.00	\$320,438.40	\$320,438.40	\$320,438.40	\$0.00	\$0.00	\$320,438.40	\$0.00	\$0.00	\$320,438.40	\$320,438.40	\$0.00
3380	\$0.00	\$146,960.40	\$146,960.40	\$146,960.40	\$0.00	\$0.00	\$146,960.40	\$0.00	\$0.00	\$146,960.40	\$146,960.40	\$0.00
3381	\$0.00	\$146,960.40	\$146,960.40	\$146,960.40	\$0.00	\$0.00	\$146,960.40	\$0.00	\$0.00	\$146,960.40	\$146,960.40	\$0.00
3390	\$58,292.34	\$66,695.98	\$124,988.32	\$124,988.32	\$0.00	\$0.00	\$124,988.32	\$0.00	\$0.00	\$124,988.32	\$124,988.32	\$0.00
3391	\$33,292.34	\$66,695.98	\$124,988.32	\$124,988.32	\$0.00	\$0.00	\$124,988.32	\$0.00	\$0.00	\$124,988.32	\$124,988.32	\$0.00
3400	\$200,000.00	\$19,610.72	\$219,610.72	\$219,610.72	\$0.00	\$0.00	\$219,610.72	\$0.00	\$0.00	\$219,610.72	\$219,610.72	\$0.00
3410	\$150,000.00	\$15,738.46	\$165,738.46	\$165,738.46	\$0.00	\$0.00	\$165,738.46	\$0.00	\$0.00	\$165,738.46	\$165,738.46	\$0.00
3411	\$150,000.00	\$15,738.46	\$165,738.46	\$165,738.46	\$0.00	\$0.00	\$165,738.46	\$0.00	\$0.00	\$165,738.46	\$165,738.46	\$0.00
3430	\$40,000.00	\$13,872.26	\$53,872.26	\$53,872.26	\$0.00	\$0.00	\$53,872.26	\$0.00	\$0.00	\$53,872.26	\$53,872.26	\$0.00
3431	\$40,000.00	\$13,872.26	\$53,872.26	\$53,872.26	\$0.00	\$0.00	\$53,872.26	\$0.00	\$0.00	\$53,872.26	\$53,872.26	\$0.00
3470	\$10,000.00	-\$10,000.00	\$0.00	\$0.00	\$0.00	\$0.00	\$0.00	\$0.00	\$0.00	\$0.00	\$0.00	\$0.00
3471	\$10,000.00	-\$10,000.00	\$0.00	\$0.00	\$0.00	\$0.00	\$0.00	\$0.00	\$0.00	\$0.00	\$0.00	\$0.00
3500	\$4,633,208.00	\$1,205,206.75	\$5,838,414.75	\$5,838,414.75	\$0.00	\$0.00	\$5,838,414.75	\$0.00	\$0.00	\$5,838,414.75	\$5,838,414.75	\$0.00
3510	\$3,430,000.00	\$582,895.80	\$4,012,895.80	\$4,012,895.80	\$0.00	\$0.00	\$4,012,895.80	\$0.00	\$0.00	\$4,012,895.80	\$4,012,895.80	\$0.00
3511	\$3,430,000.00	\$582,895.80	\$4,012,895.80	\$4,012,895.80	\$0.00	\$0.00	\$4,012,895.80	\$0.00	\$0.00	\$4,012,895.80	\$4,012,895.80	\$0.00
3520	\$10,000.00	\$20,587.04	\$30,587.04	\$30,587.04	\$0.00	\$0.00	\$30,587.04	\$0.00	\$0.00	\$30,587.04	\$30,587.04	\$0.00
3521	\$10,000.00	\$20,587.04	\$30,587.04	\$30,587.04	\$0.00	\$0.00	\$30,587.04	\$0.00	\$0.00	\$30,587.04	\$30,587.04	\$0.00
3530	\$0.00	\$122,618.83	\$122,618.83	\$122,618.83	\$0.00	\$0.00	\$122,618.83	\$0.00	\$0.00	\$122,618.83	\$122,618.83	\$0.00
3531	\$0.00	\$122,618.83	\$122,618.83	\$122,618.83	\$0.00	\$0.00	\$122,618.83	\$0.00	\$0.00	\$122,618.83	\$122,618.83	\$0.00

Objeto del Gasto	Aprobado	Ampliaciones / (Reducciones)	Presupuesto Vigente	Comprometido	Disponible para Comprometer	Devengado	Comprometido No Devengado	Presupuesto Sin Devengar	Ejercido	Pagado	Cuentas por Pagar Deuda
3540	\$30,000.00	-\$30,000.00	\$0.00	\$0.00	\$0.00	\$0.00	\$0.00	\$0.00	\$0.00	\$0.00	\$0.00
3541	\$30,000.00	-\$30,000.00	\$0.00	\$0.00	\$0.00	\$0.00	\$0.00	\$0.00	\$0.00	\$0.00	\$0.00
3550	\$158,208.00	-\$61,535.85	\$96,672.15	\$96,672.15	\$96,672.15	\$96,672.15	\$0.00	\$0.00	\$96,672.15	\$96,672.15	\$0.00
3551	\$158,208.00	-\$61,535.85	\$96,672.15	\$96,672.15	\$96,672.15	\$96,672.15	\$0.00	\$0.00	\$96,672.15	\$96,672.15	\$0.00
3570	\$240,000.00	\$112,212.24	\$352,212.24	\$352,212.24	\$352,212.24	\$352,212.24	\$0.00	\$0.00	\$352,212.24	\$352,212.24	\$0.00
3571	\$240,000.00	\$112,212.24	\$352,212.24	\$352,212.24	\$352,212.24	\$352,212.24	\$0.00	\$0.00	\$352,212.24	\$352,212.24	\$0.00
3580	\$785,000.00	\$454,327.42	\$1,219,327.42	\$1,219,327.42	\$1,219,327.42	\$1,219,327.42	\$0.00	\$0.00	\$1,219,327.42	\$1,219,327.42	\$0.00
3581	\$785,000.00	\$454,327.42	\$1,219,327.42	\$1,219,327.42	\$1,219,327.42	\$1,219,327.42	\$0.00	\$0.00	\$1,219,327.42	\$1,219,327.42	\$0.00
3590	\$0.00	\$4,101.27	\$4,101.27	\$4,101.27	\$4,101.27	\$4,101.27	\$0.00	\$0.00	\$4,101.27	\$4,101.27	\$0.00
3591	\$0.00	\$4,101.27	\$4,101.27	\$4,101.27	\$4,101.27	\$4,101.27	\$0.00	\$0.00	\$4,101.27	\$4,101.27	\$0.00
3800	\$200,000.00	-\$11,326.00	\$188,674.00	\$188,674.00	\$188,674.00	\$188,674.00	\$0.00	\$0.00	\$188,674.00	\$188,674.00	\$0.00
3810	\$80,000.00	\$108,674.00	\$188,674.00	\$188,674.00	\$188,674.00	\$188,674.00	\$0.00	\$0.00	\$188,674.00	\$188,674.00	\$0.00
3811	\$80,000.00	\$108,674.00	\$188,674.00	\$188,674.00	\$188,674.00	\$188,674.00	\$0.00	\$0.00	\$188,674.00	\$188,674.00	\$0.00
3820	\$120,000.00	-\$120,000.00	\$0.00	\$0.00	\$0.00	\$0.00	\$0.00	\$0.00	\$0.00	\$0.00	\$0.00
3821	\$120,000.00	-\$120,000.00	\$0.00	\$0.00	\$0.00	\$0.00	\$0.00	\$0.00	\$0.00	\$0.00	\$0.00
3700	\$290,000.00	-\$67,684.89	\$222,315.20	\$222,315.20	\$222,315.20	\$222,315.20	\$0.00	\$0.00	\$222,315.20	\$222,315.20	\$0.00
3710	\$20,000.00	-\$6,103.85	\$13,896.15	\$13,896.15	\$13,896.15	\$13,896.15	\$0.00	\$0.00	\$13,896.15	\$13,896.15	\$0.00
3711	\$20,000.00	-\$6,103.85	\$13,896.15	\$13,896.15	\$13,896.15	\$13,896.15	\$0.00	\$0.00	\$13,896.15	\$13,896.15	\$0.00
3720	\$40,000.00	-\$20,330.82	\$19,669.38	\$19,669.38	\$19,669.38	\$19,669.38	\$0.00	\$0.00	\$19,669.38	\$19,669.38	\$0.00
3721	\$40,000.00	-\$20,330.82	\$19,669.38	\$19,669.38	\$19,669.38	\$19,669.38	\$0.00	\$0.00	\$19,669.38	\$19,669.38	\$0.00
3750	\$230,000.00	-\$41,250.33	\$188,749.67	\$188,749.67	\$188,749.67	\$188,749.67	\$0.00	\$0.00	\$188,749.67	\$188,749.67	\$0.00
3751	\$230,000.00	-\$41,250.33	\$188,749.67	\$188,749.67	\$188,749.67	\$188,749.67	\$0.00	\$0.00	\$188,749.67	\$188,749.67	\$0.00
3800	\$951,792.00	\$385,607.39	\$1,337,399.39	\$1,337,399.39	\$1,337,399.39	\$1,337,399.39	\$0.00	\$0.00	\$1,337,399.39	\$1,337,399.39	\$0.00
3820	\$840,000.00	\$449,103.07	\$1,289,103.07	\$1,289,103.07	\$1,289,103.07	\$1,289,103.07	\$0.00	\$0.00	\$1,289,103.07	\$1,289,103.07	\$0.00
3821	\$840,000.00	\$449,103.07	\$1,289,103.07	\$1,289,103.07	\$1,289,103.07	\$1,289,103.07	\$0.00	\$0.00	\$1,289,103.07	\$1,289,103.07	\$0.00
3830	\$101,792.00	-\$45,276.34	\$56,515.66	\$56,515.66	\$56,515.66	\$56,515.66	\$0.00	\$0.00	\$56,515.66	\$56,515.66	\$0.00
3831	\$101,792.00	-\$45,276.34	\$56,515.66	\$56,515.66	\$56,515.66	\$56,515.66	\$0.00	\$0.00	\$56,515.66	\$56,515.66	\$0.00
3950	\$40,000.00	-\$18,219.34	\$21,780.66	\$21,780.66	\$21,780.66	\$21,780.66	\$0.00	\$0.00	\$21,780.66	\$21,780.66	\$0.00
3951	\$40,000.00	-\$18,219.34	\$21,780.66	\$21,780.66	\$21,780.66	\$21,780.66	\$0.00	\$0.00	\$21,780.66	\$21,780.66	\$0.00
3900	\$1,737,000.00	\$4,666,986.45	\$6,403,986.45	\$3,796,272.72	\$2,605,713.73	\$3,796,272.72	\$0.00	\$2,605,713.73	\$3,205,015.72	\$3,205,015.72	\$593,257.00
3920	\$90,000.00	\$99,869.72	\$189,869.72	\$189,869.72	\$189,869.72	\$189,869.72	\$0.00	\$0.00	\$189,869.72	\$189,869.72	\$0.00
3921	\$90,000.00	\$99,869.72	\$189,869.72	\$189,869.72	\$189,869.72	\$189,869.72	\$0.00	\$0.00	\$189,869.72	\$189,869.72	\$0.00
3960	\$5,000.00	-\$5,000.00	\$0.00	\$0.00	\$0.00	\$0.00	\$0.00	\$0.00	\$0.00	\$0.00	\$0.00
3961	\$5,000.00	-\$5,000.00	\$0.00	\$0.00	\$0.00	\$0.00	\$0.00	\$0.00	\$0.00	\$0.00	\$0.00
3980	\$1,642,000.00	\$4,572,116.73	\$6,214,116.73	\$3,605,403.00	\$2,605,713.73	\$3,605,403.00	\$0.00	\$2,605,713.73	\$3,015,146.00	\$3,015,146.00	\$593,257.00

**UNIVERSIDAD TECNOLÓGICA DE SAN JUAN DEL RÍO
QUERETARO**

Estado del Ejercicio del Presupuesto de Egresos por Capítulo del Gasto Al 31/dic./2024

Ucr: GABRIEL
Rep:


F. Financiamiento: 1401- INGRESOS PROPIOS

03/ene./2025

Fecha y

05:40 p. m.

Objeto del Gasto	Ampliaciones / (Reducciones)	Presupuesto Vigente	Comprometido	Disponibilidad para Comprometer	Devengado	Comprometido No Devengado	Presupuesto Sin Devengar	Ejercido	Pagado	Cuentas por Pagar Deuda
3981 Impuesto sobre nóminas y otros que se derivan de Ufrah	\$ 572,116.73	\$ 214,116.73	\$ 608,403.00	\$ 2,605,713.73	\$ 608,403.00	\$ 0.00	\$ 2,605,713.73	\$ 3,015,146.00	\$ 3,015,146.00	\$ 593,257.00
4000 TRANSFERENCIAS, ASIGNACIONES, AYUDAS SOCIALES	\$ 76,830.42	\$ 1,951,830.42	\$ 1,932,911.34	\$ 18,919.08	\$ 1,932,911.34	\$ 0.00	\$ 18,919.08	\$ 1,932,911.34	\$ 1,932,911.34	\$ 0.00
4420 Becas y otras ayudas para programas de capacitación	\$ 76,830.42	\$ 1,951,830.42	\$ 1,932,911.34	\$ 18,919.08	\$ 1,932,911.34	\$ 0.00	\$ 18,919.08	\$ 1,932,911.34	\$ 1,932,911.34	\$ 0.00
4421 Becas y otras ayudas para programas de capacitación	\$ 76,830.42	\$ 1,951,830.42	\$ 1,932,911.34	\$ 18,919.08	\$ 1,932,911.34	\$ 0.00	\$ 18,919.08	\$ 1,932,911.34	\$ 1,932,911.34	\$ 0.00
5000 BIENES MUEBLES, INMUEBLES E MOBILIARIO Y EQUIPO DE ADMINISTRACIÓN	\$ 2,764,538.74	\$ 2,764,538.74	\$ 2,750,358.08	\$ 14,180.66	\$ 2,750,358.08	\$ 0.00	\$ 14,180.66	\$ 2,750,358.08	\$ 2,750,358.08	\$ 0.00
5100 Muebles de oficina y estantería	\$ 307,741.98	\$ 307,741.98	\$ 307,741.98	\$ 0.00	\$ 307,741.98	\$ 0.00	\$ 0.00	\$ 307,741.98	\$ 307,741.98	\$ 0.00
5110 Muebles de oficina y estantería	\$ 157,597.60	\$ 157,597.60	\$ 157,597.60	\$ 0.00	\$ 157,597.60	\$ 0.00	\$ 0.00	\$ 157,597.60	\$ 157,597.60	\$ 0.00
5150 Equipo de cómputo y de tecnologías de la información	\$ 118,824.38	\$ 118,824.38	\$ 118,824.38	\$ 0.00	\$ 118,824.38	\$ 0.00	\$ 0.00	\$ 118,824.38	\$ 118,824.38	\$ 0.00
5151 Equipo de cómputo y de tecnologías de la información	\$ 118,824.38	\$ 118,824.38	\$ 118,824.38	\$ 0.00	\$ 118,824.38	\$ 0.00	\$ 0.00	\$ 118,824.38	\$ 118,824.38	\$ 0.00
5190 Otros mobiliarios y equipos de administración	\$ 31,320.00	\$ 31,320.00	\$ 31,320.00	\$ 0.00	\$ 31,320.00	\$ 0.00	\$ 0.00	\$ 31,320.00	\$ 31,320.00	\$ 0.00
5191 Otros mobiliarios y equipos de administración	\$ 31,320.00	\$ 31,320.00	\$ 31,320.00	\$ 0.00	\$ 31,320.00	\$ 0.00	\$ 0.00	\$ 31,320.00	\$ 31,320.00	\$ 0.00
5200 MOBILIARIO Y EQUIPO EDUCACIONAL Y RECREATIVO	\$ 229,710.66	\$ 229,710.66	\$ 215,530.00	\$ 14,180.66	\$ 215,530.00	\$ 0.00	\$ 14,180.66	\$ 215,530.00	\$ 215,530.00	\$ 0.00
5210 Equipos y aparatos audiovisuales	\$ 229,710.66	\$ 229,710.66	\$ 215,530.00	\$ 14,180.66	\$ 215,530.00	\$ 0.00	\$ 14,180.66	\$ 215,530.00	\$ 215,530.00	\$ 0.00
5211 Equipos y aparatos audiovisuales	\$ 229,710.66	\$ 229,710.66	\$ 215,530.00	\$ 14,180.66	\$ 215,530.00	\$ 0.00	\$ 14,180.66	\$ 215,530.00	\$ 215,530.00	\$ 0.00
5300 EQUIPO E INSTRUMENTAL MÉDICO Y DE INSTRUMENTAL MÉDICO Y DE LABORATORIO	\$ 8,700.00	\$ 8,700.00	\$ 8,700.00	\$ 0.00	\$ 8,700.00	\$ 0.00	\$ 0.00	\$ 8,700.00	\$ 8,700.00	\$ 0.00
5320 Instrumental médico y de laboratorio	\$ 8,700.00	\$ 8,700.00	\$ 8,700.00	\$ 0.00	\$ 8,700.00	\$ 0.00	\$ 0.00	\$ 8,700.00	\$ 8,700.00	\$ 0.00
5321 Instrumental médico y de laboratorio	\$ 8,700.00	\$ 8,700.00	\$ 8,700.00	\$ 0.00	\$ 8,700.00	\$ 0.00	\$ 0.00	\$ 8,700.00	\$ 8,700.00	\$ 0.00
5400 VEHÍCULOS Y EQUIPO DE TRANSPORTE	\$ 2,173,700.00	\$ 2,173,700.00	\$ 2,173,700.00	\$ 0.00	\$ 2,173,700.00	\$ 0.00	\$ 0.00	\$ 2,173,700.00	\$ 2,173,700.00	\$ 0.00
5410 Vehículos y equipo terrestre	\$ 2,173,700.00	\$ 2,173,700.00	\$ 2,173,700.00	\$ 0.00	\$ 2,173,700.00	\$ 0.00	\$ 0.00	\$ 2,173,700.00	\$ 2,173,700.00	\$ 0.00
5411 Vehículos y equipo terrestre	\$ 2,173,700.00	\$ 2,173,700.00	\$ 2,173,700.00	\$ 0.00	\$ 2,173,700.00	\$ 0.00	\$ 0.00	\$ 2,173,700.00	\$ 2,173,700.00	\$ 0.00
5600 MAQUINARIA, OTROS EQUIPOS Y HERRAMIENTAS	\$ 44,866.10	\$ 44,866.10	\$ 44,866.10	\$ 0.00	\$ 44,866.10	\$ 0.00	\$ 0.00	\$ 44,866.10	\$ 44,866.10	\$ 0.00
5640 Sistemas de aire acondicionado, calefacción y de sistemas de aire acondicionado, calefacción y de	\$ 16,820.00	\$ 16,820.00	\$ 16,820.00	\$ 0.00	\$ 16,820.00	\$ 0.00	\$ 0.00	\$ 16,820.00	\$ 16,820.00	\$ 0.00
5641 Sistemas de aire acondicionado, calefacción y de	\$ 16,820.00	\$ 16,820.00	\$ 16,820.00	\$ 0.00	\$ 16,820.00	\$ 0.00	\$ 0.00	\$ 16,820.00	\$ 16,820.00	\$ 0.00
5670 Herramientas y máquinas-herramienta	\$ 27,866.10	\$ 27,866.10	\$ 27,866.10	\$ 0.00	\$ 27,866.10	\$ 0.00	\$ 0.00	\$ 27,866.10	\$ 27,866.10	\$ 0.00
5671 Herramientas y máquinas-herramienta	\$ 27,866.10	\$ 27,866.10	\$ 27,866.10	\$ 0.00	\$ 27,866.10	\$ 0.00	\$ 0.00	\$ 27,866.10	\$ 27,866.10	\$ 0.00
Total	\$ 11,616,739.31	\$ 136,616,739.31	\$ 33,971,872.00	\$ 2,644,867.31	\$ 33,971,871.99	\$ 0.01	\$ 2,644,867.32	\$ 33,280,275.99	\$ 33,280,275.99	\$ 191,596.00


 M. en A. P. Fernando Filmon Farnusca Ortiz
 Rector


 L.A. Wendy América Maldonado Morales
 Encargada del Despacho de la Dirección de Administración y Finanzas

UNIVERSIDAD TECNOLÓGICA DE SAN JUAN DEL RÍO
QUERETARO
 Estado del Ejercicio del Presupuesto de Egresos por Capítulo del Gasto Al 31/dic./2024

Utr: GABRIEL
 Rep:

F. Financiamiento: 1601- RECURSO ESTATAL

03/ene./2025
 Fecha y
 05:42 p. m.

Objeto del Gasto	Aprobado	Aplicaciones / (Reducciones)	Presupuesto Vigente	Comprometido	Disponible para Comprometer	Devengado	Comprometido No Devengado	Presupuesto Sin Devengar	Ejercido	Pagado	Cuentas por Pagar Deuda
1000 SERVICIOS PERSONALES	\$105,305,591.82	-2,232.82	\$105,305,288.00	\$101,943,386.01	\$3,359,881.99	\$101,943,386.01	\$0.00	\$3,359,881.99	\$101,943,386.01	\$101,943,386.01	\$0.00
1100 REMUNERACIONES AL PERSONAL DE CARÁCTER PERMANENTE	\$45,733,873.04	\$882,892.70	\$46,616,765.74	\$46,616,765.74	\$0.00	\$46,616,765.74	\$0.00	\$0.00	\$46,616,765.74	\$46,616,765.74	\$0.00
1130 Sueldos base al personal permanente	\$45,733,873.04	\$882,892.70	\$46,616,765.74	\$46,616,765.74	\$0.00	\$46,616,765.74	\$0.00	\$0.00	\$46,616,765.74	\$46,616,765.74	\$0.00
1301 Sueldos base al personal permanente	\$45,733,873.04	\$882,892.70	\$46,616,765.74	\$46,616,765.74	\$0.00	\$46,616,765.74	\$0.00	\$0.00	\$46,616,765.74	\$46,616,765.74	\$0.00
1300 REMUNERACIONES ADICIONALES Y ESPECIALES	\$20,346,457.02	-502,286.63	\$19,844,170.39	\$19,843,764.51	\$405.88	\$19,843,764.51	\$0.00	\$405.88	\$19,843,764.51	\$19,843,764.51	\$0.00
1310 Primas por años de servicios efectivos prestados	\$4,895,316.80	-\$328,111.96	\$4,277,204.84	\$4,277,204.84	\$0.00	\$4,277,204.84	\$0.00	\$0.00	\$4,277,204.84	\$4,277,204.84	\$0.00
1311 Primas por años de servicios efectivos prestados	\$4,895,316.80	-\$328,111.96	\$4,277,204.84	\$4,277,204.84	\$0.00	\$4,277,204.84	\$0.00	\$0.00	\$4,277,204.84	\$4,277,204.84	\$0.00
1320 Primas de vacaciones, dominical y gratificación de fin de	\$15,741,140.22	-\$174,174.67	\$15,566,965.55	\$15,566,965.67	\$405.88	\$15,566,965.67	\$0.00	\$405.88	\$15,566,965.67	\$15,566,965.67	\$0.00
1321 Primas de vacaciones, dominical y gratificación de fin de	\$15,741,140.22	-\$174,174.67	\$15,566,965.55	\$15,566,965.67	\$405.88	\$15,566,965.67	\$0.00	\$405.88	\$15,566,965.67	\$15,566,965.67	\$0.00
1400 SEGURIDAD SOCIAL	\$10,848,104.42	\$755,575.95	\$10,092,528.47	\$10,092,528.47	\$0.00	\$10,092,528.47	\$0.00	\$0.00	\$10,092,528.47	\$10,092,528.47	\$0.00
1410 Aportaciones de seguridad social	\$10,203,791.75	-\$163,757.53	\$9,965,034.22	\$9,965,034.22	\$0.00	\$9,965,034.22	\$0.00	\$0.00	\$9,965,034.22	\$9,965,034.22	\$0.00
1411 Aportaciones de seguridad social	\$10,203,791.75	-\$163,757.53	\$9,965,034.22	\$9,965,034.22	\$0.00	\$9,965,034.22	\$0.00	\$0.00	\$9,965,034.22	\$9,965,034.22	\$0.00
1430 Aportaciones al sistema para el retiro	\$0.00	\$1,098,585.73	\$1,098,585.73	\$1,098,585.73	\$0.00	\$1,098,585.73	\$0.00	\$0.00	\$1,098,585.73	\$1,098,585.73	\$0.00
1431 Aportaciones al sistema para el retiro	\$0.00	\$1,098,585.73	\$1,098,585.73	\$1,098,585.73	\$0.00	\$1,098,585.73	\$0.00	\$0.00	\$1,098,585.73	\$1,098,585.73	\$0.00
1440 Aportaciones para seguros	\$644,312.67	-\$215,404.15	\$428,908.52	\$428,908.52	\$0.00	\$428,908.52	\$0.00	\$0.00	\$428,908.52	\$428,908.52	\$0.00
1441 Aportaciones para seguros	\$644,312.67	-\$215,404.15	\$428,908.52	\$428,908.52	\$0.00	\$428,908.52	\$0.00	\$0.00	\$428,908.52	\$428,908.52	\$0.00
1500 OTRAS PRESTACIONES SOCIALES Y ECONÓMICAS	\$18,328,895.87	\$2,829,398.16	\$21,158,294.03	\$21,158,294.03	\$0.00	\$21,158,294.03	\$0.00	\$0.00	\$21,158,294.03	\$21,158,294.03	\$0.00
1520 Indemnizaciones	\$2,619,306.55	-\$330,885.88	\$2,288,420.67	\$2,288,420.67	\$0.00	\$2,288,420.67	\$0.00	\$0.00	\$2,288,420.67	\$2,288,420.67	\$0.00
1521 Indemnizaciones	\$2,619,306.55	-\$330,885.88	\$2,288,420.67	\$2,288,420.67	\$0.00	\$2,288,420.67	\$0.00	\$0.00	\$2,288,420.67	\$2,288,420.67	\$0.00
1540 Prestaciones contractuales	\$15,709,589.32	\$3,150,284.04	\$18,869,873.36	\$18,869,873.36	\$0.00	\$18,869,873.36	\$0.00	\$0.00	\$18,869,873.36	\$18,869,873.36	\$0.00
1541 Prestaciones contractuales	\$15,709,589.32	\$3,150,284.04	\$18,869,873.36	\$18,869,873.36	\$0.00	\$18,869,873.36	\$0.00	\$0.00	\$18,869,873.36	\$18,869,873.36	\$0.00
1600 PREVISIONES	\$4,553,029.16	-\$1,193,553.05	\$3,359,476.11	\$0.00	\$3,359,476.11	\$0.00	\$0.00	\$3,359,476.11	\$0.00	\$0.00	\$0.00
1610 Previsiones de carácter laboral, económica y de seguridad	\$4,553,029.16	-\$1,193,553.05	\$3,359,476.11	\$0.00	\$3,359,476.11	\$0.00	\$0.00	\$3,359,476.11	\$0.00	\$0.00	\$0.00
1611 Previsiones de carácter laboral, económica y de seguridad	\$4,553,029.16	-\$1,193,553.05	\$3,359,476.11	\$0.00	\$3,359,476.11	\$0.00	\$0.00	\$3,359,476.11	\$0.00	\$0.00	\$0.00
1700 PAGO DE ESTÍMULOS A SERVIDORES PÚBLICOS	\$5,495,232.31	-\$1,263,189.05	\$4,232,043.26	\$4,232,043.26	\$0.00	\$4,232,043.26	\$0.00	\$0.00	\$4,232,043.26	\$4,232,043.26	\$0.00
1710 Estímulos	\$5,495,232.31	-\$1,263,189.05	\$4,232,043.26	\$4,232,043.26	\$0.00	\$4,232,043.26	\$0.00	\$0.00	\$4,232,043.26	\$4,232,043.26	\$0.00
1711 Estímulos	\$5,495,232.31	-\$1,263,189.05	\$4,232,043.26	\$4,232,043.26	\$0.00	\$4,232,043.26	\$0.00	\$0.00	\$4,232,043.26	\$4,232,043.26	\$0.00
2000 MATERIALES Y SUMINISTROS	\$0.00	\$143,562.05	\$143,562.05	\$143,562.05	\$0.00	\$143,562.05	\$0.00	\$0.00	\$143,562.05	\$143,562.05	\$0.00
2400 MATERIALES Y ARTICULOS DE CONSTRUCCIÓN Y DE REPARACIÓN	\$0.00	\$50,321.21	\$50,321.21	\$50,321.21	\$0.00	\$50,321.21	\$0.00	\$0.00	\$50,321.21	\$50,321.21	\$0.00
2460 Material eléctrico y electrónico	\$0.00	\$38,838.93	\$38,838.93	\$38,838.93	\$0.00	\$38,838.93	\$0.00	\$0.00	\$38,838.93	\$38,838.93	\$0.00
2461 Material eléctrico y electrónico	\$0.00	\$38,838.93	\$38,838.93	\$38,838.93	\$0.00	\$38,838.93	\$0.00	\$0.00	\$38,838.93	\$38,838.93	\$0.00
2490 Otros materiales y artículos de construcción y reparación	\$0.00	\$11,482.28	\$11,482.28	\$11,482.28	\$0.00	\$11,482.28	\$0.00	\$0.00	\$11,482.28	\$11,482.28	\$0.00
2491 Otros materiales y artículos de construcción y reparación	\$0.00	\$11,482.28	\$11,482.28	\$11,482.28	\$0.00	\$11,482.28	\$0.00	\$0.00	\$11,482.28	\$11,482.28	\$0.00
2700 VESTUARIO, BLANCOS, PRENDAS DE PROTECCIÓN Y	\$0.00	\$78,171.24	\$78,171.24	\$78,171.24	\$0.00	\$78,171.24	\$0.00	\$0.00	\$78,171.24	\$78,171.24	\$0.00
2730 Artículos deportivos	\$0.00	\$78,171.24	\$78,171.24	\$78,171.24	\$0.00	\$78,171.24	\$0.00	\$0.00	\$78,171.24	\$78,171.24	\$0.00

**UNIVERSIDAD TECNOLÓGICA DE SAN JUAN DEL RÍO
QUERÉTARO**

Estado del Ejercicio del Presupuesto de Egresos por Capítulo del Gasto Al 31/dic./2024

Ucr: GABRIEL
Rep.

F. Financiamiento: 1601- RECURSO ESTATAL

03/ene./2025

Fecha y

05:42 p. m.

Objeto del Gasto	Aprobado	Ampliaciones / (Reducciones)	Presupuesto		Disponible para Comprometer	Devengado	Comprometido No Devengado	Presupuesto Sin Devengar	Ejercido	Pagado	Cuentas por Pagar Deuda
			Vigente	Comprometido							
2791 Artículos deportivos	\$0.00	\$78,171.24	\$78,171.24	\$78,171.24	\$0.00	\$0.00	\$0.00	\$0.00	\$78,171.24	\$78,171.24	\$0.00
2900 HERRAMIENTAS, REFACCIONES Y ACCESORIOS	\$0.00	\$15,069.60	\$15,069.60	\$15,069.60	\$0.00	\$0.00	\$0.00	\$0.00	\$15,069.60	\$15,069.60	\$0.00
2940 Refacciones y accesorios menores de equipo de cómputo	\$0.00	\$15,069.60	\$15,069.60	\$15,069.60	\$0.00	\$0.00	\$0.00	\$0.00	\$15,069.60	\$15,069.60	\$0.00
2941 Refacciones y accesorios menores de equipo de cómputo	\$0.00	\$15,069.60	\$15,069.60	\$15,069.60	\$0.00	\$0.00	\$0.00	\$0.00	\$15,069.60	\$15,069.60	\$0.00
3000 SERVICIOS GENERALES	\$4,650,870.00	\$2,189,473.59	\$6,740,343.59	\$5,948,330.82	\$792,012.77	\$5,948,330.82	\$0.00	\$792,012.77	\$5,948,330.82	\$5,948,330.82	\$0.00
3200 SERVICIOS DE ARRENDAMIENTO	\$50,870.00	\$716,546.62	\$767,416.62	\$767,416.62	\$0.00	\$0.00	\$0.00	\$0.00	\$767,416.62	\$767,416.62	\$0.00
3220 Arrendamiento de edificios	\$50,870.00	\$15,946.00	\$66,816.00	\$66,816.00	\$0.00	\$0.00	\$0.00	\$0.00	\$66,816.00	\$66,816.00	\$0.00
3221 Arrendamiento de edificios	\$50,870.00	\$15,946.00	\$66,816.00	\$66,816.00	\$0.00	\$0.00	\$0.00	\$0.00	\$66,816.00	\$66,816.00	\$0.00
3270 Arrendamiento de activos intangibles	\$0.00	\$700,600.62	\$700,600.62	\$700,600.62	\$0.00	\$0.00	\$0.00	\$0.00	\$700,600.62	\$700,600.62	\$0.00
3271 Arrendamiento de activos intangibles	\$0.00	\$700,600.62	\$700,600.62	\$700,600.62	\$0.00	\$0.00	\$0.00	\$0.00	\$700,600.62	\$700,600.62	\$0.00
3300 SERVICIOS PROFESIONALES, CIENTÍFICOS,	\$0.00	\$1,208,726.30	\$1,208,726.30	\$1,190,192.47	\$18,533.83	\$0.00	\$0.00	\$18,533.83	\$1,190,192.47	\$1,190,192.47	\$0.00
3330 Servicios de consultoría administrativa, procesos, técnica y	\$0.00	\$701,590.29	\$701,590.29	\$701,590.29	\$0.00	\$0.00	\$0.00	\$0.00	\$701,590.29	\$701,590.29	\$0.00
3331 Servicios de consultoría administrativa, procesos, técnica y	\$0.00	\$701,590.29	\$701,590.29	\$701,590.29	\$0.00	\$0.00	\$0.00	\$0.00	\$701,590.29	\$701,590.29	\$0.00
3360 Servicios de apoyo administrativo, traducción, fotocopiado	\$0.00	\$18,533.83	\$18,533.83	\$0.00	\$18,533.83	\$0.00	\$0.00	\$18,533.83	\$0.00	\$0.00	\$0.00
3361 Servicios de apoyo administrativo, fotocopiado e impresión	\$0.00	\$18,533.83	\$18,533.83	\$0.00	\$18,533.83	\$0.00	\$0.00	\$18,533.83	\$0.00	\$0.00	\$0.00
3390 Servicios profesionales, científicos y técnicos integrales	\$0.00	\$488,602.18	\$488,602.18	\$488,602.18	\$0.00	\$0.00	\$0.00	\$0.00	\$488,602.18	\$488,602.18	\$0.00
3391 Servicios profesionales, científicos y técnicos integrales	\$0.00	\$488,602.18	\$488,602.18	\$488,602.18	\$0.00	\$0.00	\$0.00	\$0.00	\$488,602.18	\$488,602.18	\$0.00
3400 SERVICIOS FINANCIEROS, BANCARIOS Y	\$0.00	\$774,047.31	\$774,047.31	\$668.37	\$773,478.94	\$0.00	\$0.00	\$773,478.94	\$668.37	\$668.37	\$0.00
3410 Servicios financieros y bancarios	\$0.00	\$774,047.31	\$774,047.31	\$668.37	\$773,478.94	\$0.00	\$0.00	\$773,478.94	\$668.37	\$668.37	\$0.00
3411 Servicios financieros y bancarios	\$0.00	\$774,047.31	\$774,047.31	\$668.37	\$773,478.94	\$0.00	\$0.00	\$773,478.94	\$668.37	\$668.37	\$0.00
3500 SERVICIOS DE INSTALACIÓN, REPARACIÓN,	\$4,500,000.00	\$609,846.64	\$3,990,153.36	\$3,990,153.36	\$0.00	\$0.00	\$0.00	\$0.00	\$3,990,153.36	\$3,990,153.36	\$0.00
3520 Instalación, reparación y mantenimiento de mobiliario y	\$0.00	\$27,463.00	\$27,463.00	\$27,463.00	\$0.00	\$0.00	\$0.00	\$0.00	\$27,463.00	\$27,463.00	\$0.00
3521 Instalación, reparación y mantenimiento de mobiliario y	\$0.00	\$27,463.00	\$27,463.00	\$27,463.00	\$0.00	\$0.00	\$0.00	\$0.00	\$27,463.00	\$27,463.00	\$0.00
3550 Reparación y mantenimiento de equipo de transporte	\$0.00	\$17,299.98	\$17,299.98	\$17,299.98	\$0.00	\$0.00	\$0.00	\$0.00	\$17,299.98	\$17,299.98	\$0.00
3551 Reparación y mantenimiento de equipo de transporte	\$0.00	\$17,299.98	\$17,299.98	\$17,299.98	\$0.00	\$0.00	\$0.00	\$0.00	\$17,299.98	\$17,299.98	\$0.00
3570 Instalación, reparación y mantenimiento de maquinaria,	\$0.00	\$21,025.00	\$21,025.00	\$21,025.00	\$0.00	\$0.00	\$0.00	\$0.00	\$21,025.00	\$21,025.00	\$0.00
3571 Instalación, reparación y mantenimiento de maquinaria,	\$0.00	\$21,025.00	\$21,025.00	\$21,025.00	\$0.00	\$0.00	\$0.00	\$0.00	\$21,025.00	\$21,025.00	\$0.00
3580 Servicios de limpieza y manejo de desechos	\$4,500,000.00	\$575,634.62	\$3,924,365.38	\$3,924,365.38	\$0.00	\$0.00	\$0.00	\$0.00	\$3,924,365.38	\$3,924,365.38	\$0.00
3581 Servicios de limpieza y manejo de desechos	\$4,500,000.00	\$575,634.62	\$3,924,365.38	\$3,924,365.38	\$0.00	\$0.00	\$0.00	\$0.00	\$3,924,365.38	\$3,924,365.38	\$0.00
4000 TRANSFERENCIAS, ASIGNACIONES, SUBSIDIOS	\$11,864,984.18	450,993.13	\$11,113,971.05	\$11,113,971.05	\$0.00	\$0.00	\$0.00	\$0.00	\$11,113,971.05	\$11,113,971.05	\$0.00
4390 SUBSIDIOS Y SUBVENCIONES	\$27,600.00	\$10,800.00	\$38,200.00	\$38,200.00	\$0.00	\$0.00	\$0.00	\$0.00	\$38,200.00	\$38,200.00	\$0.00
4390 Otros Subsidios	\$27,600.00	\$10,800.00	\$38,200.00	\$38,200.00	\$0.00	\$0.00	\$0.00	\$0.00	\$38,200.00	\$38,200.00	\$0.00
4391 Otros Subsidios	\$27,600.00	\$10,800.00	\$38,200.00	\$38,200.00	\$0.00	\$0.00	\$0.00	\$0.00	\$38,200.00	\$38,200.00	\$0.00
4400 AYUDAS SOCIALES	\$2,422,624.00	\$16,263.00	\$2,438,887.00	\$2,438,887.00	\$0.00	\$0.00	\$0.00	\$0.00	\$2,438,887.00	\$2,438,887.00	\$0.00
4420 Becas y otras ayudas para programas de capacitación	\$2,422,624.00	\$16,263.00	\$2,438,887.00	\$2,438,887.00	\$0.00	\$0.00	\$0.00	\$0.00	\$2,438,887.00	\$2,438,887.00	\$0.00

**UNIVERSIDAD TECNOLÓGICA DE SAN JUAN DEL RÍO
QUERETARO**
Estado del Ejercicio del Presupuesto de Egresos por Capítulo del Gasto Al 31/dic./2024

03/ene./2025

Fecha y

05:42 p. m.

Urr. GABRIEL
Rep:

F. Financiamiento: 1601- RECURSO ESTATAL

Objeto del Gasto	Aprobado	Ampliaciones / (reducciones)	Presupuesto Vigente	Comprometido	Presupuesto Disponible para Comprometer	Devengado	Comprometido No Devengado	Presupuesto Sin Devengar	Ejercido	Pagado	Cuentas por Pagar Deuda
4423 BECAS TRABAJADORES E HIJOS	\$2,422,624.00	\$16,263.00	\$2,438,887.00	\$2,438,887.00	\$0.00	\$2,438,887.00	\$0.00	\$0.00	\$2,438,887.00	\$2,438,887.00	\$0.00
4500 PENSIONES Y JUBILACIONES	\$9,214,740.18	-\$577,556.13	\$8,636,884.05	\$8,636,884.05	\$0.00	\$8,636,884.05	\$0.00	\$0.00	\$8,636,884.05	\$8,636,884.05	\$0.00
4510 Pensiones	\$8,252,212.12	-\$575,383.63	\$7,676,828.49	\$7,676,828.49	\$0.00	\$7,676,828.49	\$0.00	\$0.00	\$7,676,828.49	\$7,676,828.49	\$0.00
4511 Pensiones	\$8,252,212.12	-\$575,383.63	\$7,676,828.49	\$7,676,828.49	\$0.00	\$7,676,828.49	\$0.00	\$0.00	\$7,676,828.49	\$7,676,828.49	\$0.00
4520 Jubilaciones	\$962,528.06	-\$2,172.50	\$960,055.56	\$960,055.56	\$0.00	\$960,055.56	\$0.00	\$0.00	\$960,055.56	\$960,055.56	\$0.00
4521 Jubilaciones	\$962,528.06	-\$2,172.50	\$960,055.56	\$960,055.56	\$0.00	\$960,055.56	\$0.00	\$0.00	\$960,055.56	\$960,055.56	\$0.00
5000 BIENES MUEBLES, INMUEBLES E INTANGIBLES	\$0.00	\$110,403.00	\$110,403.00	\$110,403.00	\$0.00	\$110,403.00	\$0.00	\$0.00	\$110,403.00	\$110,403.00	\$0.00
5200 MOBILIARIO Y EQUIPO EDUCACIONAL Y RECREATIVO	\$0.00	\$110,403.00	\$110,403.00	\$110,403.00	\$0.00	\$110,403.00	\$0.00	\$0.00	\$110,403.00	\$110,403.00	\$0.00
5290 Otro mobiliario y equipo educacional y recreativo	\$0.00	\$110,403.00	\$110,403.00	\$110,403.00	\$0.00	\$110,403.00	\$0.00	\$0.00	\$110,403.00	\$110,403.00	\$0.00
5291 Otro mobiliario y equipo educacional y recreativo	\$0.00	\$110,403.00	\$110,403.00	\$110,403.00	\$0.00	\$110,403.00	\$0.00	\$0.00	\$110,403.00	\$110,403.00	\$0.00
Total	\$121,521,428.00	\$1,030,121.89	\$122,411,547.89	\$119,259,652.93	\$4,151,894.76	\$119,259,652.93	\$0.00	\$4,151,894.76	\$119,259,652.93	\$119,259,652.93	\$0.00

M. en A. P. Fermayón Filadelfo Ferrusca Ortiz
Rector

L.A. Wendy América Mallonado Morales
Encargada del Despacho de la Dirección de Administración y Finanzas

F. Financiamiento: 2501-RECURSO FEDERAL

Objeto del Gasto	Aprobado	Ampliaciones / (Reducciones)	Presupuesto Vigente	Comprometido	Presupuesto Disponible para Comprometer	Devengado	Comprometido No Devengado	Presupuesto Sin Devengar	Ejercido	Pagado	Cuentas por Pagar Deuda
1000 SERVICIOS PERSONALES	\$41,728,987.00	-\$4,819.84	\$41,724,167.16	\$38,876,439.49	\$4,847,727.67	\$38,876,439.49	\$483.00	\$4,848,210.67	\$38,876,439.49	\$38,876,439.49	\$0.00
1100 REMUNERACIONES AL PERSONAL DE CARÁCTER PERMANENTE	\$27,100,810.00	-\$1,748,906.04	\$25,351,903.96	\$25,351,901.96	\$0.00	\$25,351,901.96	\$483.00	\$483.00	\$25,351,901.96	\$25,351,901.96	\$0.00
1130 Sueldos base al personal permanente	\$27,100,810.00	-\$1,748,906.04	\$25,351,903.96	\$25,351,901.96	\$0.00	\$25,351,901.96	\$483.00	\$483.00	\$25,351,901.96	\$25,351,901.96	\$0.00
1131 Sueldos base al personal permanente	\$4,564,096.00	-\$284,394.55	\$4,279,701.45	\$4,279,701.45	\$0.00	\$4,279,701.45	\$0.00	\$0.00	\$4,279,701.45	\$4,279,701.45	\$0.00
1300 REMUNERACIONES ADICIONALES Y ESPECIALES	\$4,564,096.00	-\$284,394.55	\$4,279,701.45	\$4,279,701.45	\$0.00	\$4,279,701.45	\$0.00	\$0.00	\$4,279,701.45	\$4,279,701.45	\$0.00
1320 Primes de vacaciones, dominical y gratificación de fin de	\$4,564,096.00	-\$284,394.55	\$4,279,701.45	\$4,279,701.45	\$0.00	\$4,279,701.45	\$0.00	\$0.00	\$4,279,701.45	\$4,279,701.45	\$0.00
1321 Primes de vacaciones, dominical y gratificación de fin de	\$5,622,599.00	-\$356,091.88	\$5,266,507.12	\$5,266,507.12	\$0.00	\$5,266,507.12	\$0.00	\$0.00	\$5,266,507.12	\$5,266,507.12	\$0.00
1400 SEGURIDAD SOCIAL	\$5,622,599.00	-\$356,091.88	\$5,266,507.12	\$5,266,507.12	\$0.00	\$5,266,507.12	\$0.00	\$0.00	\$5,266,507.12	\$5,266,507.12	\$0.00
1410 Aportaciones de seguridad social	\$0.00	\$0.00	\$0.00	\$0.00	\$0.00	\$0.00	\$0.00	\$0.00	\$0.00	\$0.00	\$0.00
1430 Aportaciones al sistema para el retiro	\$0.00	\$738,262.71	\$738,262.71	\$738,262.71	\$0.00	\$738,262.71	\$0.00	\$0.00	\$738,262.71	\$738,262.71	\$0.00
1431 Aportaciones al sistema para el retiro	\$2,833,983.00	-\$1,593,916.75	\$1,240,066.25	\$1,240,066.25	\$0.00	\$1,240,066.25	\$0.00	\$0.00	\$1,240,066.25	\$1,240,066.25	\$0.00
1800 OTRAS PRESTACIONES SOCIALES Y ECONÓMICAS	\$2,833,983.00	-\$1,593,916.75	\$1,240,066.25	\$1,240,066.25	\$0.00	\$1,240,066.25	\$0.00	\$0.00	\$1,240,066.25	\$1,240,066.25	\$0.00
1540 Prestaciones contractuales	\$2,833,983.00	-\$1,593,916.75	\$1,240,066.25	\$1,240,066.25	\$0.00	\$1,240,066.25	\$0.00	\$0.00	\$1,240,066.25	\$1,240,066.25	\$0.00
1541 Prestaciones contractuales	\$1,607,489.00	\$3,240,226.67	\$4,847,715.67	\$0.00	\$4,847,715.67	\$0.00	\$0.00	\$4,847,715.67	\$0.00	\$0.00	\$0.00
1600 PREVISIONES	\$1,607,489.00	\$3,240,226.67	\$4,847,715.67	\$0.00	\$4,847,715.67	\$0.00	\$0.00	\$4,847,715.67	\$0.00	\$0.00	\$0.00
1610 Provisiones de carácter laboral, económica y de seguridad	\$1,607,489.00	\$3,240,226.67	\$4,847,715.67	\$0.00	\$4,847,715.67	\$0.00	\$0.00	\$4,847,715.67	\$0.00	\$0.00	\$0.00
1611 Provisiones de carácter laboral, económica y de seguridad	\$85,160.00	\$364,162.15	\$449,322.15	\$449,322.15	\$0.00	\$449,322.15	\$0.00	\$449,322.15	\$449,322.15	\$449,322.15	\$0.00
2000 MATERIALES Y SUMINISTROS	\$0.00	\$365,068.36	\$365,068.36	\$365,068.36	\$0.00	\$365,068.36	\$0.00	\$0.00	\$365,068.36	\$365,068.36	\$0.00
2100 MATERIALES DE ADMINISTRACIÓN, EMISIÓN DE	\$0.00	\$334,409.56	\$334,409.56	\$334,409.56	\$0.00	\$334,409.56	\$0.00	\$0.00	\$334,409.56	\$334,409.56	\$0.00
2110 Materiales, útiles y equipos menores de oficina	\$0.00	\$334,409.56	\$334,409.56	\$334,409.56	\$0.00	\$334,409.56	\$0.00	\$0.00	\$334,409.56	\$334,409.56	\$0.00
2111 Materiales, útiles y equipos menores de oficina	\$0.00	\$30,658.80	\$30,658.80	\$30,658.80	\$0.00	\$30,658.80	\$0.00	\$0.00	\$30,658.80	\$30,658.80	\$0.00
2140 Materiales, útiles y equipos menores de tecnologías de la	\$0.00	\$30,658.80	\$30,658.80	\$30,658.80	\$0.00	\$30,658.80	\$0.00	\$0.00	\$30,658.80	\$30,658.80	\$0.00
2141 Materiales, útiles y equipos menores de tecnologías de la	\$85,160.00	-\$6,179.00	\$78,981.00	\$78,981.00	\$0.00	\$78,981.00	\$0.00	\$0.00	\$78,981.00	\$78,981.00	\$0.00
2200 ALIMENTOS Y UTENSILIOS	\$85,160.00	-\$6,179.00	\$78,981.00	\$78,981.00	\$0.00	\$78,981.00	\$0.00	\$0.00	\$78,981.00	\$78,981.00	\$0.00
2210 Productos alimenticios para personas	\$85,160.00	-\$6,179.00	\$78,981.00	\$78,981.00	\$0.00	\$78,981.00	\$0.00	\$0.00	\$78,981.00	\$78,981.00	\$0.00
2211 Productos alimenticios para personas	\$0.00	\$5,272.79	\$5,272.79	\$5,272.79	\$0.00	\$5,272.79	\$0.00	\$0.00	\$5,272.79	\$5,272.79	\$0.00
2900 HERRAMIENTAS, REFACCIONES Y ACCESORIOS	\$0.00	\$2,262.00	\$2,262.00	\$2,262.00	\$0.00	\$2,262.00	\$0.00	\$0.00	\$2,262.00	\$2,262.00	\$0.00
2940 Refacciones y accesorios menores de equipo de cómputo y	\$0.00	\$2,262.00	\$2,262.00	\$2,262.00	\$0.00	\$2,262.00	\$0.00	\$0.00	\$2,262.00	\$2,262.00	\$0.00
2941 Refacciones y accesorios menores de equipo de cómputo y	\$0.00	\$3,010.79	\$3,010.79	\$3,010.79	\$0.00	\$3,010.79	\$0.00	\$0.00	\$3,010.79	\$3,010.79	\$0.00
2950 Refacciones y accesorios menores de equipo e	\$0.00	\$3,010.79	\$3,010.79	\$3,010.79	\$0.00	\$3,010.79	\$0.00	\$0.00	\$3,010.79	\$3,010.79	\$0.00
2951 Refacciones y accesorios menores de equipo e	\$4,465,710.00	\$1,793,262.37	\$6,258,972.37	\$6,258,971.44	\$220.93	\$6,258,971.44	\$0.00	\$220.93	\$6,258,971.44	\$6,258,971.44	\$0.00
3000 SERVICIOS GENERALES	\$1,206,870.00	\$196,811.68	\$1,403,681.68	\$1,403,681.68	\$0.00	\$1,403,681.68	\$0.00	\$0.00	\$1,403,681.68	\$1,403,681.68	\$0.00
3100 SERVICIOS BÁSICOS	\$946,870.00	\$245,806.06	\$1,192,676.06	\$1,192,476.06	\$0.00	\$1,192,476.06	\$0.00	\$0.00	\$1,192,476.06	\$1,192,476.06	\$0.00
3110 Energía eléctrica											

F. Financiamiento: 2501-RECURSO FEDERAL


Objeto del Gasto	Aprobado	Ampliaciones / (Reducciones)	Presupuesto Vigente	Comprometido	Disponible para Comprometer	Presupuesto		Ejercicio	Pagado	Cuentas por Pagar Deuda
						Devengado	No Devengado			
3111 Energía eléctrica	\$946,870.00	\$245,606.06	\$1,192,476.06	\$1,192,476.06	\$0.00	\$0.00	\$1,192,476.06	\$1,192,476.06	\$0.00	\$0.00
3130 Agua	\$260,000.00	-\$67,053.57	\$192,946.43	\$192,946.43	\$0.00	\$0.00	\$192,946.43	\$192,946.43	\$0.00	\$0.00
3131 Agua	\$260,000.00	-\$67,053.57	\$192,946.43	\$192,946.43	\$0.00	\$0.00	\$192,946.43	\$192,946.43	\$0.00	\$0.00
3170 Servicios de acceso de internet, redes y procesamiento de	\$0.00	\$18,259.19	\$18,259.19	\$18,259.19	\$0.00	\$0.00	\$18,259.19	\$18,259.19	\$0.00	\$0.00
3171 Servicios de acceso de internet, redes y procesamiento de	\$0.00	\$18,259.19	\$18,259.19	\$18,259.19	\$0.00	\$0.00	\$18,259.19	\$18,259.19	\$0.00	\$0.00
3200 SERVICIOS DE ARRENDAMIENTO	\$250,000.00	\$228,124.00	\$478,124.00	\$478,124.00	\$0.00	\$0.00	\$478,124.00	\$478,124.00	\$0.00	\$0.00
3270 Arrendamiento de activos triangulares	\$250,000.00	\$228,124.00	\$478,124.00	\$478,124.00	\$0.00	\$0.00	\$478,124.00	\$478,124.00	\$0.00	\$0.00
3271 Arrendamiento de activos triangulares	\$250,000.00	\$228,124.00	\$478,124.00	\$478,124.00	\$0.00	\$0.00	\$478,124.00	\$478,124.00	\$0.00	\$0.00
3300 SERVICIOS PROFESIONALES, CIENTÍFICOS,	\$2,510,000.00	\$1,455,279.00	\$3,965,279.00	\$3,965,279.00	\$0.00	\$0.00	\$3,965,279.00	\$3,965,279.00	\$0.00	\$0.00
3330 Servicios de consultoría administrativa, procesos, técnica y	\$0.00	\$2,038,519.00	\$2,038,519.00	\$2,038,519.00	\$0.00	\$0.00	\$2,038,519.00	\$2,038,519.00	\$0.00	\$0.00
3331 Servicios de consultoría administrativa, procesos, técnica y	\$0.00	\$2,038,519.00	\$2,038,519.00	\$2,038,519.00	\$0.00	\$0.00	\$2,038,519.00	\$2,038,519.00	\$0.00	\$0.00
3360 Servicios de apoyo administrativo, traducción, fotocopiado	\$460,000.00	-\$460,000.00	\$0.00	\$0.00	\$0.00	\$0.00	\$0.00	\$0.00	\$0.00	\$0.00
3361 Servicios de apoyo administrativo, fotocopiado e impresión	\$460,000.00	-\$460,000.00	\$0.00	\$0.00	\$0.00	\$0.00	\$0.00	\$0.00	\$0.00	\$0.00
3380 Servicios de vigilancia	\$2,050,000.00	-\$123,240.00	\$1,926,760.00	\$1,926,760.00	\$0.00	\$0.00	\$1,926,760.00	\$1,926,760.00	\$0.00	\$0.00
3381 Servicios de vigilancia	\$2,050,000.00	-\$123,240.00	\$1,926,760.00	\$1,926,760.00	\$0.00	\$0.00	\$1,926,760.00	\$1,926,760.00	\$0.00	\$0.00
3391 SERVICIOS FINANCIEROS, BANCARIOS Y	\$498,840.00	-\$240,948.05	\$257,891.95	\$257,891.95	\$220.93	\$220.93	\$257,891.95	\$257,891.95	\$0.00	\$0.00
3410 Servicios financieros y bancarios	\$0.00	\$592.29	\$592.29	\$592.29	\$0.00	\$0.00	\$592.29	\$592.29	\$0.00	\$0.00
3411 Servicios financieros y bancarios	\$0.00	\$592.29	\$592.29	\$592.29	\$0.00	\$0.00	\$592.29	\$592.29	\$0.00	\$0.00
3450 Seguro de bienes patrimoniales	\$498,840.00	-\$241,541.34	\$257,298.66	\$257,298.66	\$0.00	\$0.00	\$257,298.66	\$257,298.66	\$0.00	\$0.00
3451 Seguro de bienes patrimoniales	\$498,840.00	-\$241,541.34	\$257,298.66	\$257,298.66	\$0.00	\$0.00	\$257,298.66	\$257,298.66	\$0.00	\$0.00
3500 SERVICIOS DE INSTALACIÓN, REPARACIÓN,	\$0.00	\$153,995.74	\$153,995.74	\$153,995.74	\$0.00	\$0.00	\$153,995.74	\$153,995.74	\$0.00	\$0.00
3550 Reparación y mantenimiento de equipo de transporte	\$0.00	\$153,995.74	\$153,995.74	\$153,995.74	\$0.00	\$0.00	\$153,995.74	\$153,995.74	\$0.00	\$0.00
3551 Reparación y mantenimiento de equipo de transporte	\$0.00	\$153,995.74	\$153,995.74	\$153,995.74	\$0.00	\$0.00	\$153,995.74	\$153,995.74	\$0.00	\$0.00
5000 BIENES MUEBLES, INMUEBLES E INTANGIBLES	\$0.00	\$2,019,860.26	\$2,019,860.26	\$2,019,860.26	\$38,405.14	\$38,405.14	\$2,019,860.26	\$2,019,860.26	\$0.00	\$0.00
5100 MOBILIARIO Y EQUIPO DE ADMINISTRACIÓN	\$0.00	\$1,981,098.86	\$1,981,098.86	\$1,981,098.86	\$38,405.14	\$38,405.14	\$1,981,098.86	\$1,981,098.86	\$0.00	\$0.00
5150 Equipo de cómputo y de tecnologías de la información	\$0.00	\$1,981,098.86	\$1,981,098.86	\$1,981,098.86	\$38,405.14	\$38,405.14	\$1,981,098.86	\$1,981,098.86	\$0.00	\$0.00
5151 Equipo de cómputo y de tecnologías de la información	\$0.00	\$1,981,098.86	\$1,981,098.86	\$1,981,098.86	\$38,405.14	\$38,405.14	\$1,981,098.86	\$1,981,098.86	\$0.00	\$0.00
5200 MOBILIARIO Y EQUIPO EDUCACIONAL Y RECREATIVO	\$0.00	\$38,761.40	\$38,761.40	\$38,761.40	\$0.00	\$0.00	\$38,761.40	\$38,761.40	\$0.00	\$0.00
5210 Equipos y aparatos audiovisuales	\$0.00	\$38,761.40	\$38,761.40	\$38,761.40	\$0.00	\$0.00	\$38,761.40	\$38,761.40	\$0.00	\$0.00
5211 Equipos y aparatos audiovisuales	\$0.00	\$38,761.40	\$38,761.40	\$38,761.40	\$0.00	\$0.00	\$38,761.40	\$38,761.40	\$0.00	\$0.00
Total	\$44,379,837.00	\$4,172,464.94	\$50,452,321.94	\$45,565,968.20	\$4,886,353.74	\$483.00	\$45,565,968.20	\$45,565,968.20	\$45,565,968.20	\$0.00

M. en A. P. Fernando Filemón Ferrusca Ortiz
 Director

L.A. Wendy América Maldonado Morales
 Encargada del Despacho de la Dirección de Administración y Finanzas

Proyecto/Proceso: 62- BECAS MOVILIDAD ESTUDIANTIL

Objeto del Gasto	Aprobado	Amplicaciones / (Reducciones)	Presupuesto Vigente	Comprometido	Presupuesto Disponible para Comprometer	Devengado	Comprometido No Devengado	Presupuesto Sin Devengar	Ejercido	Pagado	Cuentas por Pagar Deuda
3000 SERVICIOS GENERALES	\$0.00	\$14.95	\$14.95	\$0.00	\$14.95	\$0.00	\$0.00	\$14.95	\$0.00	\$0.00	\$0.00
3400 SERVICIOS FINANCIEROS, BANCARIOS Y COMERCIALES	\$0.00	\$14.95	\$14.95	\$0.00	\$14.95	\$0.00	\$0.00	\$14.95	\$0.00	\$0.00	\$0.00
3410 Servicios financieros y bancarios	\$0.00	\$14.95	\$14.95	\$0.00	\$14.95	\$0.00	\$0.00	\$14.95	\$0.00	\$0.00	\$0.00
3411 Servicios financieros y bancarios	\$0.00	\$14.95	\$14.95	\$0.00	\$14.95	\$0.00	\$0.00	\$14.95	\$0.00	\$0.00	\$0.00
Total	\$0.00	\$14.95	\$14.95	\$0.00	\$14.95	\$0.00	\$0.00	\$14.95	\$0.00	\$0.00	\$0.00



M. en A. P. Fernando Filemón Ferrusca Ortiz
Rector



L.A. Wendy América Maldonado Morales
Encargada del Despacho de la Dirección de Administración y Finanzas

Proyecto/Proceso: 68-BECAS EMBAJADORES MUNICIPALES

Usr: GABRIEL
 Rep:

Objeto del Gasto	Aprobado	Ampliaciones / (Reducciones)	Presupuesto Vigente	Presupuesto Disponible para Comprometer	Comprometido	Devengado	Comprometido No Devengado	Ejercido	Pagado	Cuentas por Pagar Deuda
3000 SERVICIOS GENERALES	\$0.00	\$16,253.79	\$16,253.79	\$14.79	\$16,253.00	\$14.79	\$0.00	\$16,253.00	\$16,253.00	\$0.00
3400 SERVICIOS FINANCIEROS, BANCARIOS Y COMERCIALES	\$0.00	\$14.79	\$14.79	\$14.79	\$0.00	\$0.00	\$0.00	\$0.00	\$0.00	\$0.00
3410 Servicios financieros y bancos	\$0.00	\$14.79	\$14.79	\$14.79	\$0.00	\$0.00	\$0.00	\$0.00	\$0.00	\$0.00
3411 Servicios financieros y bancos	\$0.00	\$14.79	\$14.79	\$14.79	\$0.00	\$0.00	\$0.00	\$0.00	\$0.00	\$0.00
3800 SERVICIOS OFICIALES	\$0.00	\$16,253.00	\$16,253.00	\$0.00	\$16,253.00	\$0.00	\$0.00	\$16,253.00	\$16,253.00	\$0.00
3820 Gastos de orden social y cultural	\$0.00	\$16,253.00	\$16,253.00	\$0.00	\$16,253.00	\$0.00	\$0.00	\$16,253.00	\$16,253.00	\$0.00
3821 Gastos de orden social y cultural	\$0.00	\$16,253.00	\$16,253.00	\$0.00	\$16,253.00	\$0.00	\$0.00	\$16,253.00	\$16,253.00	\$0.00
4000 TRANSFERENCIAS, ASIGNACIONES, SUBSIDIOS	\$0.00	\$310,835.24	\$310,835.24	\$8.88	\$310,826.36	\$310,826.36	\$0.00	\$310,826.36	\$310,826.36	\$0.00
4400 AYUDAS SOCIALES	\$0.00	\$310,835.24	\$310,835.24	\$8.88	\$310,826.36	\$310,826.36	\$0.00	\$310,826.36	\$310,826.36	\$0.00
4420 Becas y otras ayudas para programas de capacitación	\$0.00	\$310,835.24	\$310,835.24	\$8.88	\$310,826.36	\$310,826.36	\$0.00	\$310,826.36	\$310,826.36	\$0.00
4421 Becas y otras ayudas para programas de capacitación	\$0.00	\$310,835.24	\$310,835.24	\$8.88	\$310,826.36	\$310,826.36	\$0.00	\$310,826.36	\$310,826.36	\$0.00
Total	\$0.00	\$327,103.03	\$327,103.03	\$23.67	\$327,079.36	\$327,079.36	\$0.00	\$327,079.36	\$327,079.36	\$0.00

M. en A. P. Fernando Hernán Ferrusca Ortiz
 Rector

L.A. Wendy América Maldonado Morales
 Encargada del Despacho de la Dirección de Administración y Finanzas

Proyecto/Proceso: 74 ESTANCIAS PARA ESTUDIANTES

Ucr: GABRIEL
Rep:

Objeto del Gasto	Aprobado	Ampliaciones / (Reducciones)	Presupuesto Vigente		Presupuesto Disponible para Comprometer	Devengado	Comprometido No Presupuesto Sin Devengado		Ejercido	Pagado	Cuentas por Pagar Deuda
			Vigente	Comprometido			Devengado	Devengado			
4000 TRANSFERENCIAS, ASIGNACIONES, SUBSIDIOS	\$0.00	\$40,000.11	\$40,000.11	\$0.00	\$40,000.11	\$0.00	\$0.00	\$40,000.11	\$0.00	\$0.00	\$0.00
4400 AYUDAS SOCIALES	\$0.00	\$40,000.11	\$40,000.11	\$0.00	\$40,000.11	\$0.00	\$0.00	\$40,000.11	\$0.00	\$0.00	\$0.00
4420 Becas y otras ayudas para programas de capacitación	\$0.00	\$40,000.11	\$40,000.11	\$0.00	\$40,000.11	\$0.00	\$0.00	\$40,000.11	\$0.00	\$0.00	\$0.00
4421 Becas y otras ayudas para programas de capacitación	\$0.00	\$40,000.11	\$40,000.11	\$0.00	\$40,000.11	\$0.00	\$0.00	\$40,000.11	\$0.00	\$0.00	\$0.00
Total	\$0.00	\$40,000.11	\$40,000.11	\$0.00	\$40,000.11	\$0.00	\$0.00	\$40,000.11	\$0.00	\$0.00	\$0.00

M. en A. P. Fermatino Filimon Ferrusca Ortiz
Rector

L.A. Wendy América Maldonado Morales
Encargada del Despacho de la Dirección de Administración y Finanzas

Usr: GABRIEL
Rep:

Proyecto/Proceso: 75-INTERVENCION EDUCATIVA 2023

03/ene./2025
Fecha y
01:57 p. m.

Objeto del Gasto	Aprobado	Ampliaciones / (Reducciones)	Presupuesto Vigente	Comprometido	Disponible para Comprometer	Devengado	Comprometido No Devengado	Presupuesto Sin Devengar	Ejercido	Pagado	Cuentas por Pagar Deuda
5000 BIENES MUEBLES, INMUEBLES E INTANGIBLES	\$0.00	\$445,622.25	\$445,622.25	\$445,622.25	\$0.00	\$445,622.25	\$0.00	\$0.00	\$445,622.25	\$445,622.25	\$0.00
5100 MOBILIARIO Y EQUIPO DE ADMINISTRACIÓN	\$0.00	\$39,646.96	\$39,646.96	\$39,646.96	\$0.00	\$39,646.96	\$0.00	\$0.00	\$39,646.96	\$39,646.96	\$0.00
5150 Equipo de cómputo y de tecnologías de la información	\$0.00	\$39,646.96	\$39,646.96	\$39,646.96	\$0.00	\$39,646.96	\$0.00	\$0.00	\$39,646.96	\$39,646.96	\$0.00
5151 Equipo de cómputo y de tecnologías de la información	\$0.00	\$39,646.96	\$39,646.96	\$39,646.96	\$0.00	\$39,646.96	\$0.00	\$0.00	\$39,646.96	\$39,646.96	\$0.00
5300 EQUIPO E INSTRUMENTAL MÉDICO Y DE	\$0.00	\$405,975.29	\$405,975.29	\$405,975.29	\$0.00	\$405,975.29	\$0.00	\$0.00	\$405,975.29	\$405,975.29	\$0.00
5320 Instrumental médico y de laboratorio	\$0.00	\$405,975.29	\$405,975.29	\$405,975.29	\$0.00	\$405,975.29	\$0.00	\$0.00	\$405,975.29	\$405,975.29	\$0.00
5321 Instrumental médico y de laboratorio	\$0.00	\$405,975.29	\$405,975.29	\$405,975.29	\$0.00	\$405,975.29	\$0.00	\$0.00	\$405,975.29	\$405,975.29	\$0.00
Total	\$0.00	\$445,622.25	\$445,622.25	\$445,622.25	\$0.00	\$445,622.25	\$0.00	\$0.00	\$445,622.25	\$445,622.25	\$0.00


M. en A. P. Fernando Filimon Ferrusca Ortiz
Rector


L.A. Wendy América Maldonado Morales
Encargada del Despacho de la Dirección de Administración y Finanzas

Objeto del Gasto	Aprobado	Ampliaciones / (Reducciones)	Presupuesto Vigente	Comprometido	Presupuesto Disponble para Comprometer	Devengado	Comprometido No Presupuesto Devengado	Presupuesto Sin Devenegar	Ejercicio	Pagado	Cuentas por Pagar Deuda
2000 MATERIALES Y SUMINISTROS	\$0.00	\$39,906.27	\$39,906.27	\$4,029.99	\$35,876.28	\$4,029.99	\$0.00	\$35,876.28	\$4,029.99	\$4,029.99	\$0.00
2100 MATERIALES DE ADMINISTRACIÓN, EMISIÓN DE	\$0.00	\$39,906.27	\$39,906.27	\$4,029.99	\$35,876.28	\$4,029.99	\$0.00	\$35,876.28	\$4,029.99	\$4,029.99	\$0.00
2110 Materiales, útiles y equipos menores de oficina	\$0.00	\$39,906.27	\$39,906.27	\$4,029.99	\$35,876.28	\$4,029.99	\$0.00	\$35,876.28	\$4,029.99	\$4,029.99	\$0.00
2111 Materiales, útiles y equipos menores de oficina	\$0.00	\$39,906.27	\$39,906.27	\$4,029.99	\$35,876.28	\$4,029.99	\$0.00	\$35,876.28	\$4,029.99	\$4,029.99	\$0.00
Total	\$0.00	\$39,906.27	\$39,906.27	\$4,029.99	\$35,876.28	\$4,029.99	\$0.00	\$35,876.28	\$4,029.99	\$4,029.99	\$0.00

M. en A. P. Ferrusca Ortiz

M. en A. P. Ferrusca Ortiz
Regidor

L.A. Wendy América Maldonado Morales
Encargada del Despacho de la Dirección de Administración y Finanzas

UNIVERSIDAD TECNOLÓGICA DE SAN JUAN DEL RÍO
QUERETARO
Estado del Ejercicio del Presupuesto de Egresos por Capítulo del Gasto Al 31/dic./2024

Utr: GABRIEL
Rep:

03/ene./2025
Fecha y
01:57 p. m.

Proyecto/Proceso: 80- BECAS EMBAJADORES QRO 2024 MOVILIDAD ESTUDIANTIL

Objeto del Gasto	Aprobado	Ampliaciones / (Reducciones)	Presupuesto Vigente	Comprometido	Presupuesto Disponible para		Comprometido No Devengado	Presupuesto Sin Devengar	Ejercido	Pagado	Cuentas por Pagar Deuda
					Comprometer	Devengado					
3000 SERVICIOS GENERALES	\$0.00	\$447.86	\$447.86	\$432.47	\$15.39	\$432.47	\$0.00	\$15.39	\$432.47	\$432.47	\$0.00
3400 SERVICIOS FINANCIEROS, BANCARIOS Y	\$0.00	\$447.86	\$447.86	\$432.47	\$15.39	\$432.47	\$0.00	\$15.39	\$432.47	\$432.47	\$0.00
3410 Servicios financieros y bancarios	\$0.00	\$447.86	\$447.86	\$432.47	\$15.39	\$432.47	\$0.00	\$15.39	\$432.47	\$432.47	\$0.00
3411 Servicios financieros y bancarios	\$0.00	\$447.86	\$447.86	\$432.47	\$15.39	\$432.47	\$0.00	\$15.39	\$432.47	\$432.47	\$0.00
4000 TRANSFERENCIAS, ASIGNACIONES, SUBSIDIOS	\$0.00	\$3,510,000.00	\$3,510,000.00	\$3,481,080.92	\$18,919.08	\$3,481,080.92	\$0.00	\$18,919.08	\$3,491,080.92	\$3,491,080.92	\$0.00
4400 AYUDAS SOCIALES	\$0.00	\$3,510,000.00	\$3,510,000.00	\$3,481,080.92	\$18,919.08	\$3,481,080.92	\$0.00	\$18,919.08	\$3,491,080.92	\$3,491,080.92	\$0.00
4420 Becas y otras ayudas para programas de capacitación	\$0.00	\$3,510,000.00	\$3,510,000.00	\$3,481,080.92	\$18,919.08	\$3,481,080.92	\$0.00	\$18,919.08	\$3,491,080.92	\$3,491,080.92	\$0.00
4421 Becas y otras ayudas para programas de capacitación	\$0.00	\$3,510,000.00	\$3,510,000.00	\$3,481,080.92	\$18,919.08	\$3,481,080.92	\$0.00	\$18,919.08	\$3,491,080.92	\$3,491,080.92	\$0.00
Total	\$0.00	\$3,510,447.86	\$3,510,447.86	\$3,491,513.39	\$18,934.47	\$3,491,513.39	\$0.00	\$18,934.47	\$3,491,513.39	\$3,491,513.39	\$0.00



M. en A. P. Firmiano Filmon Ferrusca Ortiz
Rector



L.A. Wendy América Maldonado Morales
Encargada del Despacho de la Dirección de Administración y Finanzas

Objeto del Gasto	Aprobado	Ampliaciones / (Reducciones)	Presupuesto Disponible para Comprometer		Comprometido No Devengado	Presupuesto Sin Devengar	Ejercido	Pagado	Cuentas por Pagar Deuda
			Vigente	Comprometido					
2000 MATERIALES Y SUMINISTROS	\$0.00	\$204,968.00	\$204,968.00	\$204,968.00	\$0.00	\$0.00	\$204,968.00	\$0.00	\$0.00
2100 Materiales de administración, emisión de	\$0.00	\$29,873.01	\$29,873.01	\$29,873.01	\$0.00	\$0.00	\$29,873.01	\$0.00	\$0.00
2140 Materiales, útiles y equipos menores de tecnologías de la	\$0.00	\$29,873.01	\$29,873.01	\$29,873.01	\$0.00	\$0.00	\$29,873.01	\$0.00	\$0.00
2141 Materiales, útiles y equipos menores de tecnologías de la	\$0.00	\$29,873.01	\$29,873.01	\$29,873.01	\$0.00	\$0.00	\$29,873.01	\$0.00	\$0.00
2200 ALIMENTOS Y UTENSILIOS	\$0.00	\$8,589.59	\$8,589.59	\$8,589.59	\$0.00	\$0.00	\$8,589.59	\$0.00	\$0.00
2210 Productos alimenticios para personas	\$0.00	\$3,861.00	\$3,861.00	\$3,861.00	\$0.00	\$0.00	\$3,861.00	\$0.00	\$0.00
2211 Productos alimenticios para personas	\$0.00	\$3,861.00	\$3,861.00	\$3,861.00	\$0.00	\$0.00	\$3,861.00	\$0.00	\$0.00
2230 Utensilios para el servicio de alimentación	\$0.00	\$4,708.59	\$4,708.59	\$4,708.59	\$0.00	\$0.00	\$4,708.59	\$0.00	\$0.00
2231 Utensilios para el servicio de alimentación	\$0.00	\$4,708.59	\$4,708.59	\$4,708.59	\$0.00	\$0.00	\$4,708.59	\$0.00	\$0.00
2400 MATERIALES Y ARTICULOS DE CONSTRUCCIÓN Y DE	\$0.00	\$46,633.00	\$46,633.00	\$46,633.00	\$0.00	\$0.00	\$46,633.00	\$0.00	\$0.00
2460 Material eléctrico y electrónico	\$0.00	\$28,965.76	\$28,965.76	\$28,965.76	\$0.00	\$0.00	\$28,965.76	\$0.00	\$0.00
2461 Material eléctrico y electrónico	\$0.00	\$28,965.76	\$28,965.76	\$28,965.76	\$0.00	\$0.00	\$28,965.76	\$0.00	\$0.00
2470 Artículos metálicos para la construcción	\$0.00	\$17,667.24	\$17,667.24	\$17,667.24	\$0.00	\$0.00	\$17,667.24	\$0.00	\$0.00
2471 Artículos metálicos para la construcción	\$0.00	\$17,667.24	\$17,667.24	\$17,667.24	\$0.00	\$0.00	\$17,667.24	\$0.00	\$0.00
2500 PRODUCTOS QUÍMICOS, FARMACÉUTICOS Y DE	\$0.00	\$107,723.92	\$107,723.92	\$107,723.92	\$0.00	\$0.00	\$107,723.92	\$0.00	\$0.00
2510 Productos químicos básicos	\$0.00	\$18,377.05	\$18,377.05	\$18,377.05	\$0.00	\$0.00	\$18,377.05	\$0.00	\$0.00
2511 Productos químicos básicos	\$0.00	\$18,377.05	\$18,377.05	\$18,377.05	\$0.00	\$0.00	\$18,377.05	\$0.00	\$0.00
2540 Materiales, accesorios y suministros médicos	\$0.00	\$522.00	\$522.00	\$522.00	\$0.00	\$0.00	\$522.00	\$0.00	\$0.00
2541 Materiales, accesorios y suministros médicos	\$0.00	\$522.00	\$522.00	\$522.00	\$0.00	\$0.00	\$522.00	\$0.00	\$0.00
2550 Materiales, accesorios y suministros de laboratorio	\$0.00	\$77,746.19	\$77,746.19	\$77,746.19	\$0.00	\$0.00	\$77,746.19	\$0.00	\$0.00
2551 Materiales, accesorios y suministros de laboratorio	\$0.00	\$77,746.19	\$77,746.19	\$77,746.19	\$0.00	\$0.00	\$77,746.19	\$0.00	\$0.00
2560 Fibras sintéticas, hules, plásticos y derivados	\$0.00	\$11,078.68	\$11,078.68	\$11,078.68	\$0.00	\$0.00	\$11,078.68	\$0.00	\$0.00
2561 Fibras sintéticas, hules, plásticos y derivados	\$0.00	\$11,078.68	\$11,078.68	\$11,078.68	\$0.00	\$0.00	\$11,078.68	\$0.00	\$0.00
2900 HERRAMIENTAS, REFACCIONES Y ACCESORIOS	\$0.00	\$12,148.48	\$12,148.48	\$12,148.48	\$0.00	\$0.00	\$12,148.48	\$0.00	\$0.00
2910 Herramientas menores	\$0.00	\$2,883.49	\$2,883.49	\$2,883.49	\$0.00	\$0.00	\$2,883.49	\$0.00	\$0.00
2911 Herramientas menores	\$0.00	\$2,883.49	\$2,883.49	\$2,883.49	\$0.00	\$0.00	\$2,883.49	\$0.00	\$0.00
2940 Refacciones y accesorios menores de equipo de cómputo	\$0.00	\$524.81	\$524.81	\$524.81	\$0.00	\$0.00	\$524.81	\$0.00	\$0.00
2941 Refacciones y accesorios menores de equipo de cómputo	\$0.00	\$524.81	\$524.81	\$524.81	\$0.00	\$0.00	\$524.81	\$0.00	\$0.00
2950 Refacciones y accesorios menores de equipo e	\$0.00	\$3,861.41	\$3,861.41	\$3,861.41	\$0.00	\$0.00	\$3,861.41	\$0.00	\$0.00
2951 Refacciones y accesorios menores de equipo e	\$0.00	\$3,861.41	\$3,861.41	\$3,861.41	\$0.00	\$0.00	\$3,861.41	\$0.00	\$0.00
2980 Refacciones y accesorios menores de maquinaria y otros	\$0.00	\$4,878.77	\$4,878.77	\$4,878.77	\$0.00	\$0.00	\$4,878.77	\$0.00	\$0.00
2981 Refacciones y accesorios menores de maquinaria y otros	\$0.00	\$4,878.77	\$4,878.77	\$4,878.77	\$0.00	\$0.00	\$4,878.77	\$0.00	\$0.00
3000 SERVICIOS GENERALES	\$0.00	\$3.23	\$3.23	\$3.23	\$0.00	\$3.23	\$3.23	\$0.00	\$0.00
3400 SERVICIOS FINANCIEROS, BANCARIOS Y	\$0.00	\$3.23	\$3.23	\$3.23	\$0.00	\$3.23	\$3.23	\$0.00	\$0.00
3410 Servicios financieros y bancarios	\$0.00	\$3.23	\$3.23	\$3.23	\$0.00	\$3.23	\$3.23	\$0.00	\$0.00

**UNIVERSIDAD TECNOLÓGICA DE SAN JUAN DEL RIO
QUERETARO**
Estado del Ejercicio del Presupuesto de Egresos por Capítulo del Gasto AJ 31/dic./2024

Usu: GABRIEL
Rep:

Proyecto/Proceso: 81-NUEVOS TALENTOS 2024

03/ene./2025
Fecha y
01:58 p. m.

Objeto del Gasto	Aprobado	Ampliaciones / (Reducciones)	Presupuesto Vigente	Comprometido	Presupuesto Disponible para Comprometer	Devengado	Comprometido No Devengado	Presupuesto Sin Devengar	Ejercido	Pagado	Cuentas por Pagar Deuda
3411 Servicios financieros y bancarios	\$0.00	\$3.23	\$3.23	\$0.00	\$3.23	\$0.00	\$0.00	\$3.23	\$0.00	\$0.00	\$0.00
4000 TRANSFERENCIAS, ASIGNACIONES,	\$0.00	\$66,332.00	\$66,332.00	\$66,332.00	\$0.00	\$66,332.00	\$0.00	\$0.00	\$66,332.00	\$66,332.00	\$0.00
4400 AYUDAS SOCIALES	\$0.00	\$66,332.00	\$66,332.00	\$66,332.00	\$0.00	\$66,332.00	\$0.00	\$0.00	\$66,332.00	\$66,332.00	\$0.00
4420 Becas y otras ayudas para programas de capacitación	\$0.00	\$66,332.00	\$66,332.00	\$66,332.00	\$0.00	\$66,332.00	\$0.00	\$0.00	\$66,332.00	\$66,332.00	\$0.00
4421 Becas y otras ayudas para programas de capacitación	\$0.00	\$66,332.00	\$66,332.00	\$66,332.00	\$0.00	\$66,332.00	\$0.00	\$0.00	\$66,332.00	\$66,332.00	\$0.00
5000 BIENES MUEBLES, INMUEBLES E	\$0.00	\$8,700.00	\$8,700.00	\$8,700.00	\$0.00	\$8,700.00	\$0.00	\$0.00	\$8,700.00	\$8,700.00	\$0.00
5300 EQUIPO E INSTRUMENTAL MÉDICO Y DE	\$0.00	\$8,700.00	\$8,700.00	\$8,700.00	\$0.00	\$8,700.00	\$0.00	\$0.00	\$8,700.00	\$8,700.00	\$0.00
5320 Instrumental médico y de laboratorio	\$0.00	\$8,700.00	\$8,700.00	\$8,700.00	\$0.00	\$8,700.00	\$0.00	\$0.00	\$8,700.00	\$8,700.00	\$0.00
5321 Instrumental médico y de laboratorio	\$0.00	\$8,700.00	\$8,700.00	\$8,700.00	\$0.00	\$8,700.00	\$0.00	\$0.00	\$8,700.00	\$8,700.00	\$0.00
Total	\$0.00	\$280,003.23	\$280,003.23	\$280,000.00	\$3.23	\$280,000.00	\$0.00	\$3.23	\$280,000.00	\$280,000.00	\$0.00


[Handwritten Signature]


M. en A. P. Ferrnán Ferriscá Ortiz
Rector

L.A. Wendy América Maldonado Morales
Encargada del Despacho de la Dirección de Administración y Finanzas

Proyecto/Proceso: 82-BECAS EMJABADORES QRO 2024 MOVILIDAD DOCENTE

Objeto del Gasto	Aprobado	Ampliaciones / (Reducciones)	Presupuesto Vigente	Presupuesto Disponible para Comprometer	Devengado	Comprometido No Devengado	Presupuesto Sin Devenegar	Ejercido	Pagado	Cuentas por Pagar Deuda
4400 TRANSFERENCIAS, ASIGNACIONES, SUBSIDIOS Y OTRAS AYUDAS	\$0.00	\$180,000.00	\$180,000.00	\$0.00	\$180,000.00	\$0.00	\$0.00	\$180,000.00	\$180,000.00	\$0.00
4400 AYUDAS SOCIALES	\$0.00	\$180,000.00	\$180,000.00	\$0.00	\$180,000.00	\$0.00	\$0.00	\$180,000.00	\$180,000.00	\$0.00
4420 Becas y otras ayudas para programas de capacitación	\$0.00	\$180,000.00	\$180,000.00	\$0.00	\$180,000.00	\$0.00	\$0.00	\$180,000.00	\$180,000.00	\$0.00
4421 Becas y otras ayudas para programas de capacitación	\$0.00	\$180,000.00	\$180,000.00	\$0.00	\$180,000.00	\$0.00	\$0.00	\$180,000.00	\$180,000.00	\$0.00
Total	\$0.00	\$180,000.00	\$180,000.00	\$0.00	\$180,000.00	\$0.00	\$0.00	\$180,000.00	\$180,000.00	\$0.00


 M. en A. P. Fernando Fierro Ferrisca Ortiz
 Rector


 L.A. Wendy América Maldonado Morales
 Encargada del Despacho de la Dirección de Administración y Finanzas

Objeto del Gasto	Aprobado	Ampliaciones / (Reducciones)	Presupuesto Vigente	Comprometido	Presupuesto Disponible para Comprometer	Devengado	Comprometido No Devengado	Presupuesto Sin Devengar	Ejercido	Pagado	Cuentas por Pagar Deuda
4000 TRANSFERENCIAS, ASIGNACIONES,	\$0.00	\$2,305,423.37	\$2,305,423.37	\$2,213,616.63	\$91,806.74	\$2,213,616.63	\$0.00	\$91,806.74	\$2,213,616.63	\$2,213,616.63	\$0.00
4400 AYUDAS SOCIALES	\$0.00	\$2,305,423.37	\$2,305,423.37	\$2,213,616.63	\$91,806.74	\$2,213,616.63	\$0.00	\$91,806.74	\$2,213,616.63	\$2,213,616.63	\$0.00
4420 Becas y otras ayudas para programas de capacitación	\$0.00	\$2,305,423.37	\$2,305,423.37	\$2,213,616.63	\$91,806.74	\$2,213,616.63	\$0.00	\$91,806.74	\$2,213,616.63	\$2,213,616.63	\$0.00
4421 Becas y otras ayudas para programas de capacitación	\$0.00	\$2,305,423.37	\$2,305,423.37	\$2,213,616.63	\$91,806.74	\$2,213,616.63	\$0.00	\$91,806.74	\$2,213,616.63	\$2,213,616.63	\$0.00
Total	10.00	\$2,305,423.37	\$2,305,423.37	\$2,213,616.63	\$91,806.74	\$2,213,616.63	\$0.00	\$91,806.74	\$2,213,616.63	\$2,213,616.63	\$0.00

M. en A. P. Fernando Filmon Ferrusca Ortiz
Revisor

L.A. Wendy América Maldonado Morales
Encargada del Despacho de la Dirección de Administración y Finanzas

UNIVERSIDAD TECNOLÓGICA DE SAN JUAN DEL RIO QUERETARO

Estado del Ejercicio del Presupuesto de Egresos por Capítulo del Gasto Al 31/dic./2024

Ucr: GABRIEL
pt/EstadoPresup

Proyecto/Proceso: 84-PROGRAMA U080 APOYO A CENTROS Y ORGANIZACIONES DE EDUCACION 2024

03/ene./2025

Fecha y

01:59 p. m.

Objeto del Gasto		Aprobado	Ampliaciones / (Reducciones)	Presupuesto Vigente	Presupuesto Disponible para Comprometer	Devengado	Comprometido No Devengado	Presupuesto Sin Devenegar	Ejercido	Pagado	Cuentas por Pagar Deuda
2000	MATERIALES Y SUMINISTROS	\$0.00	\$3,926.83	\$3,926.83	\$3,926.83	\$3,926.83	\$0.00	\$0.00	\$3,926.83	\$3,926.83	\$0.00
2100	MATERIALES DE ADMINISTRACIÓN, EMISIÓN DE	\$0.00	\$1,664.83	\$1,664.83	\$1,664.83	\$1,664.83	\$0.00	\$0.00	\$1,664.83	\$1,664.83	\$0.00
2140	Materiales, útiles y equipos menores de tecnologías de	\$0.00	\$1,664.83	\$1,664.83	\$1,664.83	\$1,664.83	\$0.00	\$0.00	\$1,664.83	\$1,664.83	\$0.00
2141	Materiales, útiles y equipos menores de tecnologías de	\$0.00	\$1,664.83	\$1,664.83	\$1,664.83	\$1,664.83	\$0.00	\$0.00	\$1,664.83	\$1,664.83	\$0.00
2900	HERRAMIENTAS, REPARACIONES Y ACCESORIOS	\$0.00	\$2,262.00	\$2,262.00	\$2,262.00	\$2,262.00	\$0.00	\$0.00	\$2,262.00	\$2,262.00	\$0.00
2940	Reparaciones y accesorios menores de equipo de	\$0.00	\$2,262.00	\$2,262.00	\$2,262.00	\$2,262.00	\$0.00	\$0.00	\$2,262.00	\$2,262.00	\$0.00
2941	Reparaciones y accesorios menores de equipo de	\$0.00	\$2,262.00	\$2,262.00	\$2,262.00	\$2,262.00	\$0.00	\$0.00	\$2,262.00	\$2,262.00	\$0.00
3000	SERVICIOS GENERALES	\$0.00	\$137,424.26	\$137,424.26	\$137,257.59	\$137,257.59	\$0.00	\$166.67	\$137,257.59	\$137,257.59	\$0.00
3100	SERVICIOS BÁSICOS	\$0.00	\$18,259.19	\$18,259.19	\$18,259.19	\$18,259.19	\$0.00	\$0.00	\$18,259.19	\$18,259.19	\$0.00
3170	Servicios de acceso de Internet, redes y procesamiento	\$0.00	\$18,259.19	\$18,259.19	\$18,259.19	\$18,259.19	\$0.00	\$0.00	\$18,259.19	\$18,259.19	\$0.00
3171	Servicios de acceso de Internet, redes y procesamiento	\$0.00	\$18,259.19	\$18,259.19	\$18,259.19	\$18,259.19	\$0.00	\$0.00	\$18,259.19	\$18,259.19	\$0.00
3200	SERVICIOS DE ARRENDAMIENTO	\$0.00	\$118,626.18	\$118,626.18	\$118,626.18	\$118,626.18	\$0.00	\$0.00	\$118,626.18	\$118,626.18	\$0.00
3270	Arrendamiento de activos intangibles	\$0.00	\$118,626.18	\$118,626.18	\$118,626.18	\$118,626.18	\$0.00	\$0.00	\$118,626.18	\$118,626.18	\$0.00
3271	Arrendamiento de activos intangibles	\$0.00	\$118,626.18	\$118,626.18	\$118,626.18	\$118,626.18	\$0.00	\$0.00	\$118,626.18	\$118,626.18	\$0.00
3400	SERVICIOS FINANCIEROS, BANCARIOS Y	\$0.00	\$538.89	\$538.89	\$372.22	\$372.22	\$0.00	\$166.67	\$372.22	\$372.22	\$0.00
3410	Servicios financieros y bancarios	\$0.00	\$538.89	\$538.89	\$372.22	\$372.22	\$0.00	\$166.67	\$372.22	\$372.22	\$0.00
3411	Servicios financieros y bancarios	\$0.00	\$538.89	\$538.89	\$372.22	\$372.22	\$0.00	\$166.67	\$372.22	\$372.22	\$0.00
5000	BIENES MUEBLES, INMUEBLES E	\$0.00	\$1,820,998.89	\$1,820,998.89	\$1,859,760.29	\$1,859,760.29	\$0.00	\$0.00	\$1,859,760.29	\$1,859,760.29	\$0.00
5100	MOBILIARIO Y EQUIPO DE ADMINISTRACIÓN	\$0.00	\$1,820,998.89	\$1,820,998.89	\$1,820,998.89	\$1,820,998.89	\$0.00	\$0.00	\$1,820,998.89	\$1,820,998.89	\$0.00
5150	Equipo de cómputo y de tecnologías de la información	\$0.00	\$1,820,998.89	\$1,820,998.89	\$1,820,998.89	\$1,820,998.89	\$0.00	\$0.00	\$1,820,998.89	\$1,820,998.89	\$0.00
5151	Equipo de cómputo y de tecnologías de la información	\$0.00	\$1,820,998.89	\$1,820,998.89	\$1,820,998.89	\$1,820,998.89	\$0.00	\$0.00	\$1,820,998.89	\$1,820,998.89	\$0.00
5200	MOBILIARIO Y EQUIPO EDUCACIONAL Y	\$0.00	\$38,761.40	\$38,761.40	\$38,761.40	\$38,761.40	\$0.00	\$0.00	\$38,761.40	\$38,761.40	\$0.00
5210	Equipos y aparatos audiovisuales	\$0.00	\$38,761.40	\$38,761.40	\$38,761.40	\$38,761.40	\$0.00	\$0.00	\$38,761.40	\$38,761.40	\$0.00
5211	Equipos y aparatos audiovisuales	\$0.00	\$38,761.40	\$38,761.40	\$38,761.40	\$38,761.40	\$0.00	\$0.00	\$38,761.40	\$38,761.40	\$0.00
	Total	\$0.00	\$2,001,111.38	\$2,001,111.38	\$2,000,944.71	\$2,000,944.71	\$0.00	\$166.67	\$2,000,944.71	\$2,000,944.71	\$0.00

M. en A. P. Fernando Filmon Ferrusca Ortiz
Rector

L.A. Wendy América Maldonado Morales
Encargada del Despacho de la Dirección de Administración y Finanzas

**UNIVERSIDAD TECNOLÓGICA DE SAN JUAN DEL RIO
QUERETARO**
Estado del Ejercicio del Presupuesto de Egresos por Capítulo del Gasto Al 31/dic./2024



03/ene./2025
Fecha y
02:00 p. m.

Proyecto/Proceso: 85- PRODUCCION DE HIDROGENO A PARTIR DE METANOL PARA LA HINDUSTRIA AUTOMOTRIZ

Ucr: GABRIEL
Rep:

Objeto del Gasto	Aprobado	Ampliaciones / (Reducciones)	Presupuesto Vigente	Comprometido	Disponible para Comprometer	Devengado	Comprometido No Devengado	Presupuesto Sin Devenegar	Ejercido	Pagado	Cuentas por Pagar Deuda
2000 MATERIALES Y SUMINISTROS	\$0.00	\$579,765.00	\$579,765.00	\$136,932.80	\$442,832.20	\$136,932.80	\$0.00	\$442,832.20	\$136,932.80	\$136,932.80	\$0.00
2400 MATERIALES Y ARTICULOS DE CONSTRUCCION Y DE REPARACION	\$0.00	\$80,294.29	\$80,294.29	\$80,293.45	\$0.84	\$80,293.45	\$0.00	\$0.84	\$80,293.45	\$80,293.45	\$0.00
2450 Vidrio y productos de vidrio	\$0.00	\$33,433.03	\$33,433.03	\$33,433.03	\$0.00	\$33,433.03	\$0.00	\$0.00	\$33,433.03	\$33,433.03	\$0.00
2451 Vidrio y productos de vidrio	\$0.00	\$33,433.03	\$33,433.03	\$33,433.03	\$0.00	\$33,433.03	\$0.00	\$0.00	\$33,433.03	\$33,433.03	\$0.00
2460 Material eléctrico y electrónico	\$0.00	\$46,861.26	\$46,861.26	\$46,860.42	\$0.84	\$46,860.42	\$0.00	\$0.84	\$46,860.42	\$46,860.42	\$0.00
2461 Material eléctrico y electrónico	\$0.00	\$46,861.26	\$46,861.26	\$46,860.42	\$0.84	\$46,860.42	\$0.00	\$0.84	\$46,860.42	\$46,860.42	\$0.00
2500 PRODUCTOS QUÍMICOS, FARMACÉUTICOS Y DE LABORATORIO	\$0.00	\$495,704.48	\$495,704.48	\$54,381.56	\$441,322.92	\$54,381.56	\$0.00	\$441,322.92	\$54,381.56	\$54,381.56	\$0.00
2510 Productos químicos básicos	\$0.00	\$707.60	\$707.60	\$707.60	\$0.00	\$707.60	\$0.00	\$0.00	\$707.60	\$707.60	\$0.00
2511 Productos químicos básicos	\$0.00	\$707.60	\$707.60	\$707.60	\$0.00	\$707.60	\$0.00	\$0.00	\$707.60	\$707.60	\$0.00
2550 Materiales, accesorios y suministros de laboratorio	\$0.00	\$434,812.33	\$434,812.33	\$23,379.06	\$411,433.27	\$23,379.06	\$0.00	\$411,433.27	\$23,379.06	\$23,379.06	\$0.00
2551 Materiales, accesorios y suministros de laboratorio	\$0.00	\$434,812.33	\$434,812.33	\$23,379.06	\$411,433.27	\$23,379.06	\$0.00	\$411,433.27	\$23,379.06	\$23,379.06	\$0.00
2590 Otros productos químicos	\$0.00	\$60,184.55	\$60,184.55	\$30,294.90	\$29,889.65	\$30,294.90	\$0.00	\$29,889.65	\$30,294.90	\$30,294.90	\$0.00
2591 Otros productos químicos	\$0.00	\$60,184.55	\$60,184.55	\$30,294.90	\$29,889.65	\$30,294.90	\$0.00	\$29,889.65	\$30,294.90	\$30,294.90	\$0.00
2900 HERRAMIENTAS, REFACCIONES Y ACCESORIOS	\$0.00	\$3,766.23	\$3,766.23	\$2,257.79	\$1,508.44	\$2,257.79	\$0.00	\$1,508.44	\$2,257.79	\$2,257.79	\$0.00
2910 Herramientas menores	\$0.00	\$1,508.43	\$1,508.43	\$1,508.43	\$0.00	\$1,508.43	\$0.00	\$0.00	\$1,508.43	\$1,508.43	\$0.00
2911 Herramientas menores	\$0.00	\$1,508.43	\$1,508.43	\$1,508.43	\$0.00	\$1,508.43	\$0.00	\$0.00	\$1,508.43	\$1,508.43	\$0.00
2960 Refacciones y accesorios menores de maquinaria y otros	\$0.00	\$2,257.80	\$2,257.80	\$749.36	\$1,508.44	\$749.36	\$0.00	\$1,508.44	\$749.36	\$749.36	\$0.00
2961 Refacciones y accesorios menores de maquinaria y otros	\$0.00	\$2,257.80	\$2,257.80	\$749.36	\$1,508.44	\$749.36	\$0.00	\$1,508.44	\$749.36	\$749.36	\$0.00
3000 SERVICIOS GENERALES	\$0.00	\$1,200,000.00	\$1,200,000.00	\$1,200,000.00	\$232.00	\$1,200,000.00	\$0.00	\$232.00	\$1,200,000.00	\$1,200,000.00	\$0.00
3400 SERVICIOS FINANCIEROS, BANCARIOS Y COMERCIALES	\$0.00	\$232.00	\$232.00	\$0.00	\$232.00	\$0.00	\$0.00	\$232.00	\$0.00	\$0.00	\$0.00
3410 Servicios financieros y bancarios	\$0.00	\$232.00	\$232.00	\$0.00	\$232.00	\$0.00	\$0.00	\$232.00	\$0.00	\$0.00	\$0.00
3411 Servicios financieros y bancarios	\$0.00	\$232.00	\$232.00	\$0.00	\$232.00	\$0.00	\$0.00	\$232.00	\$0.00	\$0.00	\$0.00
3500 SERVICIOS DE INSTALACION, REPARACION,	\$0.00	\$1,200,000.00	\$1,200,000.00	\$1,200,000.00	\$0.00	\$1,200,000.00	\$0.00	\$0.00	\$1,200,000.00	\$1,200,000.00	\$0.00
3540 Instalación, reparación y mantenimiento de equipo e	\$0.00	\$1,200,000.00	\$1,200,000.00	\$1,200,000.00	\$0.00	\$1,200,000.00	\$0.00	\$0.00	\$1,200,000.00	\$1,200,000.00	\$0.00
3541 Instalación, reparación y mantenimiento de equipo e	\$0.00	\$1,200,000.00	\$1,200,000.00	\$1,200,000.00	\$0.00	\$1,200,000.00	\$0.00	\$0.00	\$1,200,000.00	\$1,200,000.00	\$0.00
Total	\$0.00	\$1,779,997.60	\$1,779,997.60	\$1,336,932.80	\$443,064.20	\$1,336,932.80	\$0.00	\$443,064.20	\$1,336,932.80	\$1,336,932.80	\$0.00

M. en A. P. Fernando FERNANDEZ Ortiz
Rector

L.A. Wendy Alvarica Maldonado Morales
Encargada del Despacho de la Dirección de Administración y Finanzas

Proyecto/Proceso: 87-INTERVENCION EDUCATIVA

Objeto del Gasto	Aprobado	Ampliaciones / (Reducciones)	Presupuesto Vigente	Comprometido	Disponible para Comprometer	Devengado	Comprometido No Devengado	Presupuesto Sin Devengar	Ejercido	Pagado	Cuentas por Pagar Deuda
2000 MATERIALES Y SUMINISTROS	\$0.00	\$513,358.30	\$513,358.30	\$513,358.30	\$0.00	\$513,358.30	\$0.00	\$0.00	\$513,358.30	\$513,358.30	\$0.00
2100 MATERIALES DE ADMINISTRACIÓN, EMISIÓN DE	\$0.00	\$74,818.61	\$74,818.61	\$74,818.61	\$0.00	\$74,818.61	\$0.00	\$0.00	\$74,818.61	\$74,818.61	\$0.00
2110 Materiales, útiles y equipos menores de oficina	\$0.00	\$59,209.31	\$59,209.31	\$59,209.31	\$0.00	\$59,209.31	\$0.00	\$0.00	\$59,209.31	\$59,209.31	\$0.00
2111 Materiales, útiles y equipos menores de oficina	\$0.00	\$59,209.31	\$59,209.31	\$59,209.31	\$0.00	\$59,209.31	\$0.00	\$0.00	\$59,209.31	\$59,209.31	\$0.00
2140 Materiales, útiles y equipos menores de tecnologías de la	\$0.00	\$15,609.30	\$15,609.30	\$15,609.30	\$0.00	\$15,609.30	\$0.00	\$0.00	\$15,609.30	\$15,609.30	\$0.00
2141 Materiales, útiles y equipos menores de tecnologías de la	\$0.00	\$15,609.30	\$15,609.30	\$15,609.30	\$0.00	\$15,609.30	\$0.00	\$0.00	\$15,609.30	\$15,609.30	\$0.00
2400 MATERIALES Y ARTÍCULOS DE CONSTRUCCIÓN Y DE	\$0.00	\$38,774.66	\$38,774.66	\$38,774.66	\$0.00	\$38,774.66	\$0.00	\$0.00	\$38,774.66	\$38,774.66	\$0.00
2460 Material eléctrico y electrónico	\$0.00	\$38,774.66	\$38,774.66	\$38,774.66	\$0.00	\$38,774.66	\$0.00	\$0.00	\$38,774.66	\$38,774.66	\$0.00
2461 Material eléctrico y electrónico	\$0.00	\$38,774.66	\$38,774.66	\$38,774.66	\$0.00	\$38,774.66	\$0.00	\$0.00	\$38,774.66	\$38,774.66	\$0.00
2900 HERRAMIENTAS, REFACCIONES Y ACCESORIOS	\$0.00	\$399,765.03	\$399,765.03	\$399,765.03	\$0.00	\$399,765.03	\$0.00	\$0.00	\$399,765.03	\$399,765.03	\$0.00
2940 Refacciones y accesorios menores de equipo de cómputo	\$0.00	\$399,765.03	\$399,765.03	\$399,765.03	\$0.00	\$399,765.03	\$0.00	\$0.00	\$399,765.03	\$399,765.03	\$0.00
2941 Refacciones y accesorios menores de equipo de cómputo	\$0.00	\$399,765.03	\$399,765.03	\$399,765.03	\$0.00	\$399,765.03	\$0.00	\$0.00	\$399,765.03	\$399,765.03	\$0.00
5000 BIENES MUEBLES, INMUEBLES E INTANGIBLES	\$0.00	\$4,073,544.15	\$4,073,544.15	\$4,073,544.15	\$0.00	\$4,073,544.15	\$0.00	\$0.00	\$4,073,544.15	\$4,073,544.15	\$0.00
5100 MOBILIARIO Y EQUIPO DE ADMINISTRACIÓN	\$0.00	\$1,545,010.74	\$1,545,010.74	\$1,545,010.74	\$0.00	\$1,545,010.74	\$0.00	\$0.00	\$1,545,010.74	\$1,545,010.74	\$0.00
5110 Muebles de oficina y estantería	\$0.00	\$396,631.84	\$396,631.84	\$396,631.84	\$0.00	\$396,631.84	\$0.00	\$0.00	\$396,631.84	\$396,631.84	\$0.00
5111 Muebles de oficina y estantería	\$0.00	\$396,631.84	\$396,631.84	\$396,631.84	\$0.00	\$396,631.84	\$0.00	\$0.00	\$396,631.84	\$396,631.84	\$0.00
5150 Equipo de cómputo y de tecnologías de la información	\$0.00	\$1,148,378.90	\$1,148,378.90	\$1,148,378.90	\$0.00	\$1,148,378.90	\$0.00	\$0.00	\$1,148,378.90	\$1,148,378.90	\$0.00
5151 Equipo de cómputo y de tecnología de la información	\$0.00	\$1,148,378.90	\$1,148,378.90	\$1,148,378.90	\$0.00	\$1,148,378.90	\$0.00	\$0.00	\$1,148,378.90	\$1,148,378.90	\$0.00
5200 MOBILIARIO Y EQUIPO EDUCACIONAL Y RECREATIVO	\$0.00	\$467,330.36	\$467,330.36	\$467,330.36	\$0.00	\$467,330.36	\$0.00	\$0.00	\$467,330.36	\$467,330.36	\$0.00
5210 Equipos y aparatos audiovisuales	\$0.00	\$467,330.36	\$467,330.36	\$467,330.36	\$0.00	\$467,330.36	\$0.00	\$0.00	\$467,330.36	\$467,330.36	\$0.00
5211 Equipos y aparatos audiovisuales	\$0.00	\$467,330.36	\$467,330.36	\$467,330.36	\$0.00	\$467,330.36	\$0.00	\$0.00	\$467,330.36	\$467,330.36	\$0.00
5300 EQUIPO E INSTRUMENTAL MÉDICO Y DE	\$0.00	\$864,235.26	\$864,235.26	\$864,235.26	\$0.00	\$864,235.26	\$0.00	\$0.00	\$864,235.26	\$864,235.26	\$0.00
5320 Instrumental médico y de laboratorio	\$0.00	\$864,235.26	\$864,235.26	\$864,235.26	\$0.00	\$864,235.26	\$0.00	\$0.00	\$864,235.26	\$864,235.26	\$0.00
5321 Instrumental médico y de laboratorio	\$0.00	\$864,235.26	\$864,235.26	\$864,235.26	\$0.00	\$864,235.26	\$0.00	\$0.00	\$864,235.26	\$864,235.26	\$0.00
5600 MAQUINARIA, OTROS EQUIPOS Y HERRAMIENTAS	\$0.00	\$1,196,967.79	\$1,196,967.79	\$1,196,967.79	\$0.00	\$1,196,967.79	\$0.00	\$0.00	\$1,196,967.79	\$1,196,967.79	\$0.00
5620 Maquinaria y equipo industrial	\$0.00	\$998,011.79	\$998,011.79	\$998,011.79	\$0.00	\$998,011.79	\$0.00	\$0.00	\$998,011.79	\$998,011.79	\$0.00
5621 Maquinaria y equipo industrial	\$0.00	\$998,011.79	\$998,011.79	\$998,011.79	\$0.00	\$998,011.79	\$0.00	\$0.00	\$998,011.79	\$998,011.79	\$0.00
5640 Sistemas de aire acondicionado, calefacción y de	\$0.00	\$30,000.00	\$30,000.00	\$30,000.00	\$0.00	\$30,000.00	\$0.00	\$0.00	\$30,000.00	\$30,000.00	\$0.00
5641 Sistemas de aire acondicionado, calefacción y de	\$0.00	\$30,000.00	\$30,000.00	\$30,000.00	\$0.00	\$30,000.00	\$0.00	\$0.00	\$30,000.00	\$30,000.00	\$0.00
5660 Equipos de generación eléctrica, aparatos y accesorios	\$0.00	\$168,956.00	\$168,956.00	\$168,956.00	\$0.00	\$168,956.00	\$0.00	\$0.00	\$168,956.00	\$168,956.00	\$0.00
5661 Equipos de generación eléctrica, aparatos y accesorios	\$0.00	\$168,956.00	\$168,956.00	\$168,956.00	\$0.00	\$168,956.00	\$0.00	\$0.00	\$168,956.00	\$168,956.00	\$0.00
Total	\$0.00	\$4,586,902.45	\$4,586,902.45	\$4,586,902.45	\$0.00	\$4,586,902.45	\$0.00	\$0.00	\$4,586,902.45	\$4,586,902.45	\$0.00

M. en A. P. Firmado: Flaminio Ferrusca Ortiz
Factor

Wendy

L.A. Wendy América Maldonado Morales
Encargada del Despacho de la Dirección de Administración y Finanzas

Objeto del Gasto	Aprobado	Ampliaciones / (Reducciones)	Presupuesto Vigente	Presupuesto Disponible para Comprometer	Devengado	Comprometido No Devengado	Presupuesto Sin Devengar	Ejercicio	Pagado	Cuentas por Pagar Deuda
2000 MATERIALES Y SUMINISTROS	\$0.00	\$19,509.53	\$19,509.53	\$0.00	\$19,509.53	\$0.00	\$0.00	\$19,509.53	\$19,509.53	\$0.00
2100 MATERIALES DE ADMINISTRACIÓN, EMISIÓN DE	\$0.00	\$583.81	\$583.81	\$0.00	\$583.81	\$0.00	\$0.00	\$583.81	\$583.81	\$0.00
2140 Materiales, útiles y equipos menores de tecnologías de la	\$0.00	\$583.81	\$583.81	\$0.00	\$583.81	\$0.00	\$0.00	\$583.81	\$583.81	\$0.00
2141 Materiales, útiles y equipos menores de tecnologías de la	\$0.00	\$583.81	\$583.81	\$0.00	\$583.81	\$0.00	\$0.00	\$583.81	\$583.81	\$0.00
2400 MATERIALES Y ARTÍCULOS DE CONSTRUCCIÓN Y DE	\$0.00	\$8,444.80	\$8,444.80	\$0.00	\$8,444.80	\$0.00	\$0.00	\$8,444.80	\$8,444.80	\$0.00
2460 Material eléctrico y electrónico	\$0.00	\$8,444.80	\$8,444.80	\$0.00	\$8,444.80	\$0.00	\$0.00	\$8,444.80	\$8,444.80	\$0.00
2461 Material eléctrico y electrónico	\$0.00	\$8,444.80	\$8,444.80	\$0.00	\$8,444.80	\$0.00	\$0.00	\$8,444.80	\$8,444.80	\$0.00
2500 PRODUCTOS QUÍMICOS, FARMACÉUTICOS Y DE	\$0.00	\$4,176.00	\$4,176.00	\$0.00	\$4,176.00	\$0.00	\$0.00	\$4,176.00	\$4,176.00	\$0.00
2560 Fibras sintéticas, hules, plásticos y derivados	\$0.00	\$4,176.00	\$4,176.00	\$0.00	\$4,176.00	\$0.00	\$0.00	\$4,176.00	\$4,176.00	\$0.00
2561 Fibras sintéticas, hules, plásticos y derivados	\$0.00	\$4,176.00	\$4,176.00	\$0.00	\$4,176.00	\$0.00	\$0.00	\$4,176.00	\$4,176.00	\$0.00
2900 HERRAMIENTAS, REFACCIONES Y ACCESORIOS	\$0.00	\$6,304.92	\$6,304.92	\$0.00	\$6,304.92	\$0.00	\$0.00	\$6,304.92	\$6,304.92	\$0.00
2910 Herramientas menores	\$0.00	\$6,304.92	\$6,304.92	\$0.00	\$6,304.92	\$0.00	\$0.00	\$6,304.92	\$6,304.92	\$0.00
2911 Herramientas menores	\$0.00	\$6,304.92	\$6,304.92	\$0.00	\$6,304.92	\$0.00	\$0.00	\$6,304.92	\$6,304.92	\$0.00
5000 BIENES MUEBLES, INMUEBLES E	\$0.00	\$20,490.47	\$20,490.47	\$0.00	\$20,490.47	\$0.00	\$0.00	\$20,490.47	\$20,490.47	\$0.00
5100 MOBILIARIO Y EQUIPO DE ADMINISTRACIÓN	\$0.00	\$20,490.47	\$20,490.47	\$0.00	\$20,490.47	\$0.00	\$0.00	\$20,490.47	\$20,490.47	\$0.00
5150 Equipo de cómputo y de tecnologías de la información	\$0.00	\$20,490.47	\$20,490.47	\$0.00	\$20,490.47	\$0.00	\$0.00	\$20,490.47	\$20,490.47	\$0.00
5151 Equipo de cómputo y de tecnología de la información	\$0.00	\$20,490.47	\$20,490.47	\$0.00	\$20,490.47	\$0.00	\$0.00	\$20,490.47	\$20,490.47	\$0.00
Total	\$0.00	\$40,000.00	\$40,000.00	\$0.00	\$40,000.00	\$0.00	\$0.00	\$40,000.00	\$40,000.00	\$0.00

M. en A. P. Fernando Filtrón Ferrusca Ortiz
Rector

L.A. Wendy América Maldonado Morales
Encargada del Despacho de la Dirección de Administración y Finanzas

**UNIVERSIDAD TECNOLÓGICA DE SAN JUAN DEL RIO
QUERETARO**
Estado del Ejercicio del Presupuesto de Egresos por Capítulo del Gasto Al 31/dic./2024



03/ene./2025

Fecha y

02:01 p. m.

Proyecto/Proceso: 89-ESARROLLO PROFESIONAL DOCENTE (PRODEP) 2024

Usu: GABRIEL
Rep:

Objeto del Gasto	Amplificaciones / (Reducciones)		Presupuesto Disponible para Comprometer		Comprometido No Presupuesto Sin Devengar		Ejercido	Pagado	Cuentas por Pagar Deuda
	Aprobado		Vigente	Comprometido	Devengado	Devengar			
2000 MATERIALES Y SUMINISTROS	\$0.00	\$9,900.03	\$9,900.03	\$9,900.03	\$9,900.03	\$0.00	\$9,900.03	\$9,900.03	\$0.00
2100 MATERIALES DE ADMINISTRACIÓN, EMISIÓN DE	\$0.00	\$6,889.24	\$6,889.24	\$6,889.24	\$6,889.24	\$0.00	\$6,889.24	\$6,889.24	\$0.00
2140 Materiales, útiles y equipos menores de tecnologías de la	\$0.00	\$6,889.24	\$6,889.24	\$6,889.24	\$6,889.24	\$0.00	\$6,889.24	\$6,889.24	\$0.00
2141 Materiales, útiles y equipos menores de tecnologías de la	\$0.00	\$6,889.24	\$6,889.24	\$6,889.24	\$6,889.24	\$0.00	\$6,889.24	\$6,889.24	\$0.00
2900 HERRAMIENTAS, REFACCIONES Y ACCESORIOS	\$0.00	\$3,010.79	\$3,010.79	\$3,010.79	\$3,010.79	\$0.00	\$3,010.79	\$3,010.79	\$0.00
2950 Refacciones y accesorios menores de equipo e	\$0.00	\$3,010.79	\$3,010.79	\$3,010.79	\$3,010.79	\$0.00	\$3,010.79	\$3,010.79	\$0.00
2951 Refacciones y accesorios menores de equipo e	\$0.00	\$3,010.79	\$3,010.79	\$3,010.79	\$3,010.79	\$0.00	\$3,010.79	\$3,010.79	\$0.00
3000 SERVICIOS GENERALES	\$0.00	\$2.88	\$2.88	\$2.88	\$2.88	\$0.00	\$2.88	\$2.88	\$0.00
3400 SERVICIOS FINANCIEROS, BANCARIOS Y	\$0.00	\$2.88	\$2.88	\$2.88	\$2.88	\$0.00	\$2.88	\$2.88	\$0.00
3410 Servicios financieros y bancarios	\$0.00	\$2.88	\$2.88	\$2.88	\$2.88	\$0.00	\$2.88	\$2.88	\$0.00
3411 Servicios financieros y bancarios	\$0.00	\$2.88	\$2.88	\$2.88	\$2.88	\$0.00	\$2.88	\$2.88	\$0.00
5000 BIENES MUEBLES, INMUEBLES E INTANGIBLES	\$0.00	\$160,099.97	\$160,099.97	\$121,694.83	\$121,694.83	\$0.00	\$121,694.83	\$121,694.83	\$0.00
5100 MOBILIARIO Y EQUIPO DE ADMINISTRACIÓN	\$0.00	\$160,099.97	\$160,099.97	\$121,694.83	\$121,694.83	\$0.00	\$121,694.83	\$121,694.83	\$0.00
5150 Equipo de cómputo y de tecnologías de la información	\$0.00	\$160,099.97	\$160,099.97	\$121,694.83	\$121,694.83	\$0.00	\$121,694.83	\$121,694.83	\$0.00
5151 Equipo de cómputo y de tecnología de la información	\$0.00	\$160,099.97	\$160,099.97	\$121,694.83	\$121,694.83	\$0.00	\$121,694.83	\$121,694.83	\$0.00
Total	\$0.00	\$170,002.98	\$170,002.98	\$131,595.00	\$131,595.00	\$0.00	\$131,595.00	\$131,595.00	\$0.00

M. en A. P. Fernando Fierro Ferrusca Ortiz
Rector

L.A. Wendy América Maldonado Morales
Encargada del Despacho de la Dirección de Administración y Finanzas


Objeto del Gasto	Aprobado	Ampliaciones / (Reducciones)	Presupuesto Vigente	Presupuesto Disponible para Comprometer	Devengado	Comprometido No Devengado	Presupuesto Sin Devenegar	Ejercido	Pagado	Cuentas por Pagar Deuda
2000 MATERIALES Y SUMINISTROS	\$0.00	\$35,200.78	\$35,200.78	\$35,200.78	\$35,200.78	\$0.00	\$0.00	\$35,200.78	\$35,200.78	\$0.00
2100 MATERIALES DE ADMINISTRACIÓN, EMISIÓN DE	\$0.00	\$35,200.78	\$35,200.78	\$35,200.78	\$35,200.78	\$0.00	\$0.00	\$35,200.78	\$35,200.78	\$0.00
2140 Materiales, útiles y equipos menores de tecnologías de la	\$0.00	\$35,200.78	\$35,200.78	\$35,200.78	\$35,200.78	\$0.00	\$0.00	\$35,200.78	\$35,200.78	\$0.00
2141 Materiales útiles y equipos menores de tecnologías de la	\$0.00	\$35,200.78	\$35,200.78	\$35,200.78	\$35,200.78	\$0.00	\$0.00	\$35,200.78	\$35,200.78	\$0.00
3000 SERVICIOS GENERALES	\$0.00	\$62,600.79	\$62,600.79	\$62,600.79	\$62,600.79	\$0.00	\$0.00	\$62,600.79	\$62,600.79	\$0.00
3300 SERVICIOS PROFESIONALES, CIENTÍFICOS, TÉCNICOS	\$0.00	\$62,600.79	\$62,600.79	\$62,600.79	\$62,600.79	\$0.00	\$0.00	\$62,600.79	\$62,600.79	\$0.00
3330 Servicios de consultoría administrativa, procesos, técnica	\$0.00	\$62,600.79	\$62,600.79	\$62,600.79	\$62,600.79	\$0.00	\$0.00	\$62,600.79	\$62,600.79	\$0.00
3331 Servicios de consultoría administrativa, procesos, técnica	\$0.00	\$62,600.79	\$62,600.79	\$62,600.79	\$62,600.79	\$0.00	\$0.00	\$62,600.79	\$62,600.79	\$0.00
5000 BIENES MUEBLES, INMUEBLES E INTANGIBLES	\$0.00	\$39,482.18	\$39,482.18	\$39,482.18	\$39,482.18	\$0.00	\$0.00	\$39,482.18	\$39,482.18	\$0.00
5100 MOBILIARIO Y EQUIPO DE ADMINISTRACIÓN	\$0.00	\$39,482.18	\$39,482.18	\$39,482.18	\$39,482.18	\$0.00	\$0.00	\$39,482.18	\$39,482.18	\$0.00
5150 Equipo de cómputo y de tecnologías de la información	\$0.00	\$39,482.18	\$39,482.18	\$39,482.18	\$39,482.18	\$0.00	\$0.00	\$39,482.18	\$39,482.18	\$0.00
5151 Equipo de cómputo y de tecnologías de la información	\$0.00	\$39,482.18	\$39,482.18	\$39,482.18	\$39,482.18	\$0.00	\$0.00	\$39,482.18	\$39,482.18	\$0.00
Total	\$0.00	\$137,283.75	\$137,283.75	\$137,283.75	\$137,283.75	\$0.00	\$0.00	\$137,283.75	\$137,283.75	\$0.00

M. en A. P. Fernando Villanón Ferrusca Ortiz
Rector

L.A. Wendy América Maldonado Morales
Encargada del Despacho de la Dirección de Administración y Finanzas

Objeto del Gasto	Aprobado	Ampliaciones / (Reducciones)	Presupuesto Vigente	Comprometido	Presupuesto Disponible para Comprometer	Devengado	Comprometido No Devengado	Presupuesto Sin Devengar	Ejercido	Pagado	Cuentas por Pagar/Deuda
2000 MATERIALES Y SUMINISTROS	\$0.00	\$15,000.00	\$15,000.00	\$15,000.00	\$0.00	\$15,000.00	\$0.00	\$0.00	\$15,000.00	\$15,000.00	\$0.00
2100 MATERIALES DE ADMINISTRACIÓN, EMISIÓN DE	\$0.00	\$3,448.14	\$3,448.14	\$3,448.14	\$0.00	\$3,448.14	\$0.00	\$0.00	\$3,448.14	\$3,448.14	\$0.00
2110 Materiales, útiles y equipos menores de oficina	\$0.00	\$2,491.24	\$2,491.24	\$2,491.24	\$0.00	\$2,491.24	\$0.00	\$0.00	\$2,491.24	\$2,491.24	\$0.00
2111 Materiales, útiles y equipos menores de oficina	\$0.00	\$2,491.24	\$2,491.24	\$2,491.24	\$0.00	\$2,491.24	\$0.00	\$0.00	\$2,491.24	\$2,491.24	\$0.00
2160 Material de limpieza	\$0.00	\$394.40	\$394.40	\$394.40	\$0.00	\$394.40	\$0.00	\$0.00	\$394.40	\$394.40	\$0.00
2161 Material de limpieza	\$0.00	\$394.40	\$394.40	\$394.40	\$0.00	\$394.40	\$0.00	\$0.00	\$394.40	\$394.40	\$0.00
2170 Materiales y útiles de enseñanza	\$0.00	\$562.50	\$562.50	\$562.50	\$0.00	\$562.50	\$0.00	\$0.00	\$562.50	\$562.50	\$0.00
2171 Materiales y útiles de enseñanza	\$0.00	\$562.50	\$562.50	\$562.50	\$0.00	\$562.50	\$0.00	\$0.00	\$562.50	\$562.50	\$0.00
2400 MATERIALES Y ARTÍCULOS DE CONSTRUCCIÓN Y DE	\$0.00	\$2,877.66	\$2,877.66	\$2,877.66	\$0.00	\$2,877.66	\$0.00	\$0.00	\$2,877.66	\$2,877.66	\$0.00
2460 Material eléctrico y electrónico	\$0.00	\$406.01	\$406.01	\$406.01	\$0.00	\$406.01	\$0.00	\$0.00	\$406.01	\$406.01	\$0.00
2461 Material eléctrico y electrónico	\$0.00	\$406.01	\$406.01	\$406.01	\$0.00	\$406.01	\$0.00	\$0.00	\$406.01	\$406.01	\$0.00
2480 Materiales complementarios	\$0.00	\$2,471.65	\$2,471.65	\$2,471.65	\$0.00	\$2,471.65	\$0.00	\$0.00	\$2,471.65	\$2,471.65	\$0.00
2481 Materiales complementarios	\$0.00	\$2,471.65	\$2,471.65	\$2,471.65	\$0.00	\$2,471.65	\$0.00	\$0.00	\$2,471.65	\$2,471.65	\$0.00
2500 PRODUCTOS QUÍMICOS, FARMACÉUTICOS Y DE	\$0.00	\$7,961.89	\$7,961.89	\$7,961.89	\$0.00	\$7,961.89	\$0.00	\$0.00	\$7,961.89	\$7,961.89	\$0.00
2550 Materiales, accesorios y suministros de laboratorio	\$0.00	\$2,961.90	\$2,961.90	\$2,961.90	\$0.00	\$2,961.90	\$0.00	\$0.00	\$2,961.90	\$2,961.90	\$0.00
2551 Materiales, accesorios y suministros de laboratorio	\$0.00	\$2,961.90	\$2,961.90	\$2,961.90	\$0.00	\$2,961.90	\$0.00	\$0.00	\$2,961.90	\$2,961.90	\$0.00
2590 Otros productos químicos	\$0.00	\$4,999.99	\$4,999.99	\$4,999.99	\$0.00	\$4,999.99	\$0.00	\$0.00	\$4,999.99	\$4,999.99	\$0.00
2591 Otros productos químicos	\$0.00	\$4,999.99	\$4,999.99	\$4,999.99	\$0.00	\$4,999.99	\$0.00	\$0.00	\$4,999.99	\$4,999.99	\$0.00
2900 HERRAMIENTAS, REFACCIONES Y ACCESORIOS	\$0.00	\$712.31	\$712.31	\$712.31	\$0.00	\$712.31	\$0.00	\$0.00	\$712.31	\$712.31	\$0.00
2910 Herramientas menores	\$0.00	\$712.31	\$712.31	\$712.31	\$0.00	\$712.31	\$0.00	\$0.00	\$712.31	\$712.31	\$0.00
2911 Herramientas menores	\$0.00	\$712.31	\$712.31	\$712.31	\$0.00	\$712.31	\$0.00	\$0.00	\$712.31	\$712.31	\$0.00
Total	\$0.00	\$15,000.00	\$15,000.00	\$15,000.00	\$0.00	\$15,000.00	\$0.00	\$0.00	\$15,000.00	\$15,000.00	\$0.00


 M. en A. P. Fernando Fajón Ferrusca Ortiz
 Rector


 L.A. Wendy América Maldonado Morales
 Encargada del Despacho de la Dirección de Administración y Finanzas

Objeto del Gasto	Aprobado	Ampliaciones / (Reducciones)	Presupuesto Vigente	Comprometido	Presupuesto Disponible para Comprometer	Devengado	Comprometido No Devengado	Presupuesto Sin Devengar	Ejercido	Pagado	Cuentas por Pagar Deuda
2000 MATERIALES Y SUMINISTROS	\$0.00	\$45,000.00	\$45,000.00	\$45,000.00	\$0.00	\$45,000.00	\$0.00	\$0.00	\$45,000.00	\$45,000.00	\$0.00
2200 ALIMENTOS Y UTENSILIOS	\$0.00	\$45,000.00	\$45,000.00	\$45,000.00	\$0.00	\$45,000.00	\$0.00	\$0.00	\$45,000.00	\$45,000.00	\$0.00
2210 Productos alimenticios para personas	\$0.00	\$45,000.00	\$45,000.00	\$45,000.00	\$0.00	\$45,000.00	\$0.00	\$0.00	\$45,000.00	\$45,000.00	\$0.00
2211 Productos alimenticios para personas	\$0.00	\$45,000.00	\$45,000.00	\$45,000.00	\$0.00	\$45,000.00	\$0.00	\$0.00	\$45,000.00	\$45,000.00	\$0.00
3000 SERVICIOS GENERALES	\$0.00	\$249,100.00	\$249,100.00	\$249,100.00	\$0.00	\$249,100.00	\$0.00	\$0.00	\$249,100.00	\$249,100.00	\$0.00
3600 SERVICIOS DE COMUNICACIÓN SOCIAL Y PUBLICIDAD	\$0.00	\$36,000.00	\$36,000.00	\$36,000.00	\$0.00	\$36,000.00	\$0.00	\$0.00	\$36,000.00	\$36,000.00	\$0.00
3620 Difusión por radio, televisión y otros medios de mensajes	\$0.00	\$36,000.00	\$36,000.00	\$36,000.00	\$0.00	\$36,000.00	\$0.00	\$0.00	\$36,000.00	\$36,000.00	\$0.00
3621 Difusión por radio, televisión y otros medios de mensajes	\$0.00	\$36,000.00	\$36,000.00	\$36,000.00	\$0.00	\$36,000.00	\$0.00	\$0.00	\$36,000.00	\$36,000.00	\$0.00
3800 SERVICIOS OFICIALES	\$0.00	\$213,100.00	\$213,100.00	\$213,100.00	\$0.00	\$213,100.00	\$0.00	\$0.00	\$213,100.00	\$213,100.00	\$0.00
3820 Gastos de orden social y cultural	\$0.00	\$45,000.00	\$45,000.00	\$45,000.00	\$0.00	\$45,000.00	\$0.00	\$0.00	\$45,000.00	\$45,000.00	\$0.00
3821 Gastos de orden social y cultural	\$0.00	\$45,000.00	\$45,000.00	\$45,000.00	\$0.00	\$45,000.00	\$0.00	\$0.00	\$45,000.00	\$45,000.00	\$0.00
3830 Congresos y convenciones	\$0.00	\$168,100.00	\$168,100.00	\$168,100.00	\$0.00	\$168,100.00	\$0.00	\$0.00	\$168,100.00	\$168,100.00	\$0.00
3831 Congresos y convenciones	\$0.00	\$168,100.00	\$168,100.00	\$168,100.00	\$0.00	\$168,100.00	\$0.00	\$0.00	\$168,100.00	\$168,100.00	\$0.00
Total	\$0.00	\$294,100.00	\$294,100.00	\$294,100.00	\$0.00	\$294,100.00	\$0.00	\$0.00	\$294,100.00	\$294,100.00	\$0.00

M. en A. P. Fernando Ferrusca Ortiz
Rector

L.A. Wendy América Maldonado Morales
Encargada del Despacho de la Dirección de Administración y Finanzas

Proyecto/Proceso: 94-DISTINTIVO SIN BRECHA 2024

Ucr: GABRIEL
Rep:

Objeto del Gasto	Aprobado	Ampliaciones / (Reducciones)	Presupuesto Vigente	Comprometido		Disponibilidad para Comprometer	Devengado	Comprometido Presupuesto Sin Devengar		Ejercido	Pagado	Cuentas por Pagar Deuda
				Comprometido	Comprometido			No Devengado	Devenido			
2000 MATERIALES Y SUMINISTROS	\$0.00	\$93,405.00	\$93,405.00	\$0.00	\$93,405.00	\$0.00	\$0.00	\$0.00	\$93,405.00	\$0.00	\$0.00	\$0.00
2100 MATERIALES DE ADMINISTRACIÓN, EMISIÓN DE	\$0.00	\$93,405.00	\$93,405.00	\$0.00	\$93,405.00	\$0.00	\$0.00	\$0.00	\$93,405.00	\$0.00	\$0.00	\$0.00
2110 Materiales, útiles y equipos menores de oficina	\$0.00	\$93,405.00	\$93,405.00	\$0.00	\$93,405.00	\$0.00	\$0.00	\$0.00	\$93,405.00	\$0.00	\$0.00	\$0.00
2111 Materiales, útiles y equipos menores de oficina	\$0.00	\$93,405.00	\$93,405.00	\$0.00	\$93,405.00	\$0.00	\$0.00	\$0.00	\$93,405.00	\$0.00	\$0.00	\$0.00
Total	\$0.00	\$93,405.00	\$93,405.00	\$0.00	\$93,405.00	\$0.00	\$0.00	\$0.00	\$93,405.00	\$0.00	\$0.00	\$0.00

Handwritten signature

L.A. Wendy América Maldonado Morales
Encargada del Despacho de la Dirección de Administración y Finanzas

M. en A. P. Fernando Fierro Ferrusca Ortiz
Rector

Proyecto/Proceso: 95-BECAS BOSCH

Uf: GABRIEL
Rep:

Objeto del Gasto	Aprobado	Ampliaciones / (Reducciones)	Presupuesto Vigente	Presupuesto		Comprometido No Devengado	Comprometido Presupuesto Sin Devengar	Ejercido	Pagado	Cuentas por Pagar Deuda
				Disponible para Comprometer	Comprometido					
4000 TRANSFERENCIAS, ASIGNACIONES, SUBSIDIOS	\$0.00	\$138,000.00	\$138,000.00	\$0.00	\$138,000.00	\$0.00	\$0.00	\$138,000.00	\$138,000.00	\$0.00
4400 AYUDAS SOCIALES	\$0.00	\$138,000.00	\$138,000.00	\$0.00	\$138,000.00	\$0.00	\$0.00	\$138,000.00	\$138,000.00	\$0.00
4420 Becas y otras ayudas para programas de capacitación	\$0.00	\$138,000.00	\$138,000.00	\$0.00	\$138,000.00	\$0.00	\$0.00	\$138,000.00	\$138,000.00	\$0.00
4421 Becas y otras ayudas para programas de capacitación	\$0.00	\$138,000.00	\$138,000.00	\$0.00	\$138,000.00	\$0.00	\$0.00	\$138,000.00	\$138,000.00	\$0.00
Total	\$0.00	\$138,000.00	\$138,000.00	\$0.00	\$138,000.00	\$0.00	\$0.00	\$138,000.00	\$138,000.00	\$0.00


M. en A. P. Fernando/Florén Ferrusca Ortiz
Revisor


L.A. Wendy América Maldonado Morales
Encargada del Despacho de la Dirección de Administración y Finanzas